

## Sytuacja na powiatowym rynku pracy wg stanu na dzień 30 września 2025 r.

### Poziom i stopa bezrobocia

Na koniec września 2025 r. w Powiatowym Urzędzie Pracy w Tomaszowie Lubelskim zarejestrowanych było 2398 osób bezrobotnych, w tym 1198 kobiet, co stanowiło 49,96% ogólnie zarejestrowanych. W porównaniu do analogicznego okresu roku ubiegłego odnotowano wzrost liczby zarejestrowanych o 289 osób. W porównaniu do sierpnia 2025 r. nastąpił wzrost liczby zarejestrowanych o 94 osoby.

**Tabela Nr 1. Stopa bezrobocia w kraju oraz w powiatach Województwa Lubelskiego wg stanu na dzień 31 sierpnia 2025 r.**

Województwa, podregiony i powiaty	Bezrobotni w tys. osób	Stopa bezrobocia (w % aktywnych zawodowo)
<b>POLSKA</b>	<b>856,3</b>	<b>5,5</b>
<b>Woj. LUBELSKIE</b>	<b>59,0</b>	<b>7,8</b>
białski	3,7	9,6
biłgorajski	2,2	6,5
chełmski	2,6	12,7
hrubieszowski	2,8	15,2
janowski	1,8	11,5
krasnostawski	2,7	13,6
kraśnicki	3,3	11,1
lubartowski	3,5	12,2
lubelski	3,0	6,5
łęczyński	1,2	5,7
łukowski	1,7	4,2
opolski	1,9	9,8
parczewski	0,9	8,1
puławski	2,2	5,8
radzyński	1,6	7,8
rycki	1,2	7,2
świdnicki	1,7	7,7
tomaszowski	2,3	8,6
włodawski	1,8	16,0
zamojski	3,1	10,5
m. Biała Podlaska	1,9	8,0
m. Chełm	1,8	9,0
m. Lublin	8,0	4,5
m. Zamość	2,1	8,2

Źródło: Dane GUS

Jak wynika z powyższego zestawienia stopa bezrobocia liczona jako iloraz liczby zarejestrowanych bezrobotnych do liczby ludności czynnej zawodowo w Powiecie Tomaszowskim na dzień 31 sierpnia 2025 r. wyniosła 8,6% i była o 0,8% wyższa od stopy bezrobocia w województwie i o 3,1% wyższa od stopy bezrobocia w kraju.

**Tabela Nr 2. Wybrane dane statystyczne dot. gmin Powiatu Tomaszowskiego wg stanu na dzień 30 września 2025 r.**

Lp.	Gmina	Bezrobotni ogółem	Kobiety		Bezrobotni uprawnieni do zasiłku		Bez doświadczenia zawodowego		Długotrwale bezrobotni		Młodzież do 25 roku życia	Niepełnosprawni
			4	5	6	7	8	9	10	11		
1	2	3	4	5	6	7	8	9	10	11	12	13
1	Tomaszów Lub.	495	241	48,7	73	14,7	119	24,0	242	48,9	72	31
2	Bełżec	118	73	61,9	30	25,4	34	28,8	58	49,2	24	3
3	Jarczów	88	47	53,4	9	10,2	25	28,4	50	56,8	23	4
4	Krynice	70	37	52,9	10	14,3	19	27,1	30	42,9	16	4
5	Lubycza Królewska	230	114	49,6	42	18,3	47	20,4	123	53,5	37	10
6	Łaszczów	151	77	51,0	13	8,6	54	35,8	90	59,6	29	5
7	Rachanie	150	67	44,7	21	14,0	38	25,3	79	52,7	33	3
8	Susiec	202	97	48,0	22	10,9	56	27,7	110	54,5	44	13
9	Tarnawatka	126	65	51,6	13	10,3	34	27,0	71	56,3	21	9
10	Telatyn	97	49	50,5	8	8,2	42	43,3	61	62,9	27	5
11	gmina Tomaszów Lub.	341	187	54,8	37	10,9	110	32,3	166	48,7	91	10
12	Tyszowce	138	57	41,3	16	11,6	39	28,3	56	40,6	30	4
13	Ułhówek	192	87	45,3	10	5,2	58	30,2	122	63,5	22	8
OGÓŁEM		2398	1198	50,0	304	12,7	675	28,1	1258	52,5	469	109

Źródło: Sprawozdania własne

Według stanu na dzień 30 września 2025 r. prawo do zasiłku posiadało 304 osoby bezrobotne tj. 12,68% ogólnie zarejestrowanych.

Liczba bezrobotnych zamieszkałych na wsi na dzień 30 września 2025 r. wynosiła 1739 osoby co stanowiło 75,52% ogólnie zarejestrowanych. Na koniec września 2025 r. w ewidencji Urzędu pozostawało 33 osoby bezrobotne ze statusem cudzoziemca w tym 26 kobiet.

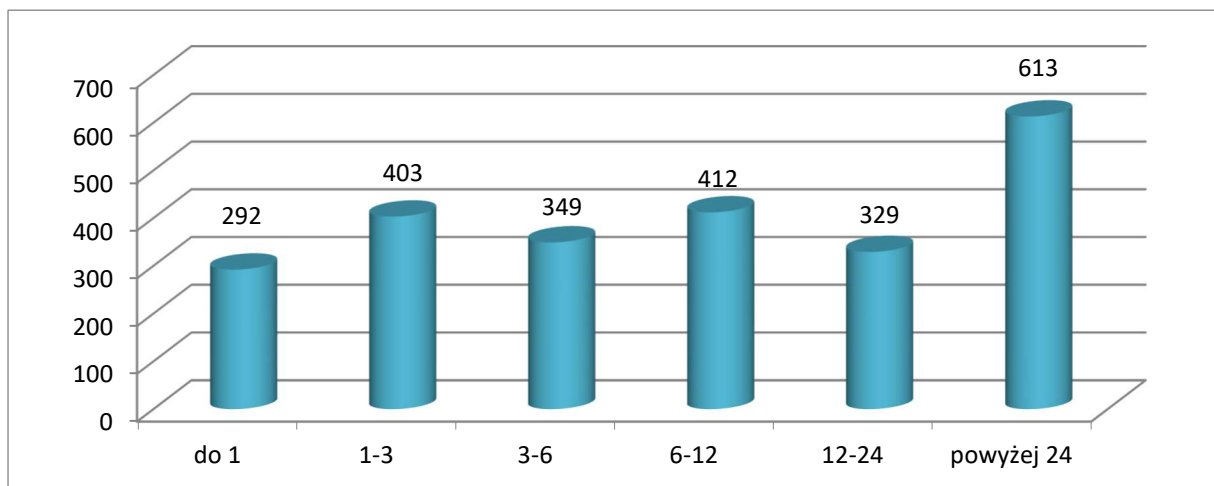
We wrześniu 2025 r. Urząd zarejestrował 339 osób i wyłączył z ewidencji 245 osób w tym 182 osoby z powodu podjęcia pracy, co stanowiło 74,29% ogólnie wyłączonych z ewidencji.

Aby pełniej zobrazować zjawisko bezrobocia należy dokonać analizy struktury zarejestrowanych bezrobotnych wg różnych kryteriów określonych w statystykach.

## Struktura zarejestrowanych bezrobotnych.

Prezentowane poniżej wykresy przedstawiają strukturę zarejestrowanych bezrobotnych wg wieku, wykształcenia, czasu pozostawania bez pracy i stażu pracy.

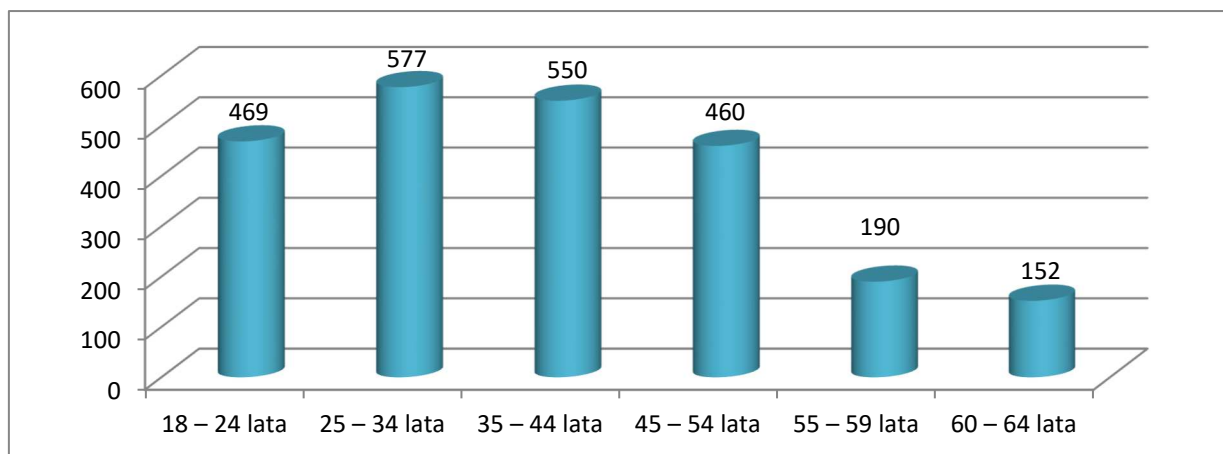
**Wykres Nr 1** Struktura zarejestrowanych bezrobotnych wg czasu pozostawania w ewidencji Urzędu na dzień 30 września 2025 r.



Źródło: Sprawozdania własne

Z analizy struktury zarejestrowanych bezrobotnych wg czasu pozostawania w ewidencji wynika, że na dzień 30 września 2025 r. największy odsetek stanowili bezrobotni pozostający w ewidencji urzędu pracy powyżej 24 miesięcy (25,26%). Jak wynika z wykresu dużą grupę stanowili również bezrobotni pozostający w ewidencji urzędu, od 6 do 12 miesięcy (17,18%). Bezrobotni pozostający w ewidencji Urzędu powyżej 12 miesięcy stanowili 39,28% ogólnie zarejestrowanych.

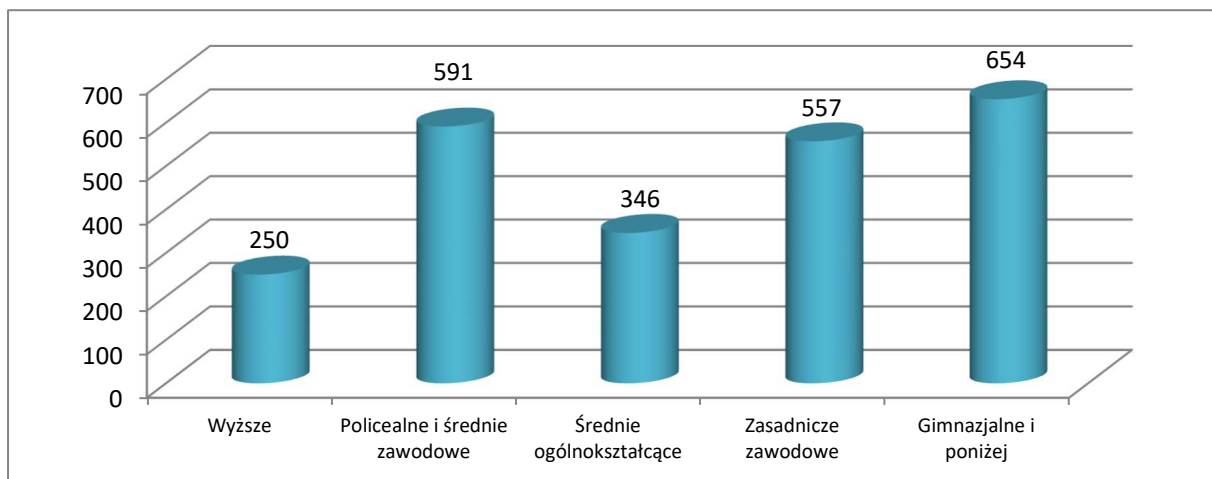
**Wykres Nr 2.** Struktura zarejestrowanych bezrobotnych wg wieku na dzień 30 września 2025 r.



Źródło: Sprawozdania własne

Jak wynika z powyższego wśród zarejestrowanych bezrobotnych najliczniejszą grupę stanowili bezrobotni w wieku 25-34 lata (24,06%) oraz w wieku 35-44 lata (22,94%).

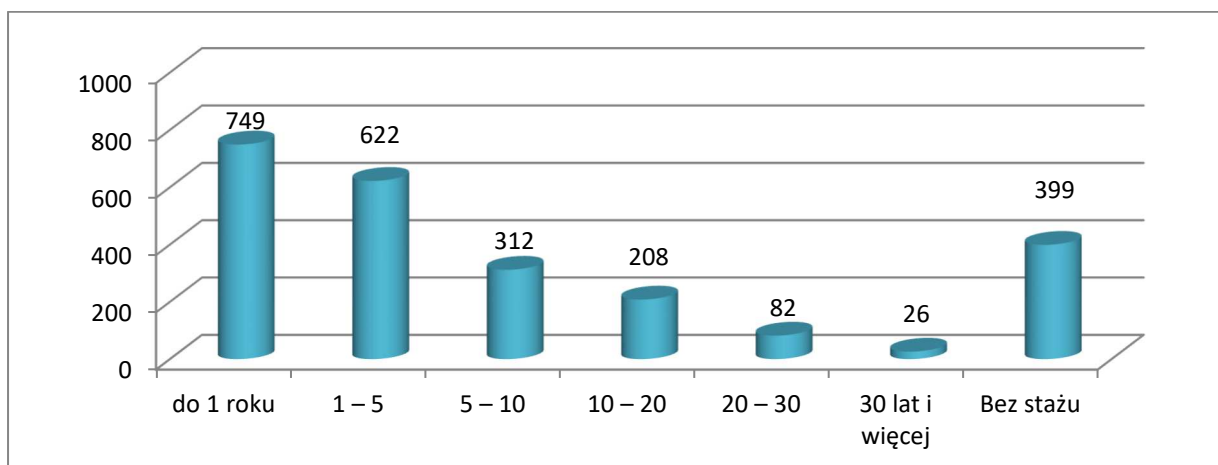
**Wykres Nr 3. Struktura zarejestrowanych bezrobotnych wg poziomu wykształcenia na dzień 30 września 2025 r.**



Źródło: Sprawozdania własne

Struktura zarejestrowanych bezrobotnych wg poziomu wykształcenia wskazuje, że największy odsetek wśród zarejestrowanych stanowią bezrobotni z wykształceniem gimnazjalnym i poniżej (27,27%), zaś bezrobotni o niskich kwalifikacjach zawodowych tj. z wykształceniem gimnazjalnym i poniżej oraz zasadniczym zawodowym łącznie stanowią 50,50% ogólnie zarejestrowanych.

**Wykres Nr 4. Struktura zarejestrowanych bezrobotnych wg stażu pracy na dzień 30 września 2025 r.**



Źródło: Sprawozdania własne

Jak wynika z powyższego największy odsetek w ogólnej liczbie zarejestrowanych stanowili bezrobotni o stażu pracy do 1 roku (31,23%). Następną pod względem liczebności grupą były osoby bezrobotne o stażu pracy od 1 roku do 5 lat, których udział wyniósł 25,94%. Dalszą zaś grupą według wykresu były osoby bezrobotne bez stażu pracy (16,64%).

### **Zwolnienia grupowe**

We wrześniu 2025 r. w PUP zarejestrowało się 24 osób zwolnionych z przyczyn dotyczących zakładu pracy. Na dzień 30 września 2025 r. w ewidencji Urzędu pozostawało 116 osób zwolnionych z przyczyn dotyczących zakładu pracy.

We wrześniu do Urzędu nie wpłynęły informacje o zwolnieniach grupowych pracowników, których pracodawca ma siedzibę na terenie Powiatu Tomaszowskiego.

### **Niepełnosprawni**

W dniu 30 września 2025 r. w ewidencji Powiatowego Urzędu Pracy w Tomaszowie Lubelskim pozostawało 109 osób niepełnosprawnych posiadających status bezrobotnego, zaś 12 osób pozostających w ewidencji to niepełnosprawni poszukujący pracy, niepozostający w zatrudnieniu.

Z ogólnej liczby zarejestrowanych osób niepełnosprawnych 10 osób posiadało prawo do zasiłku dla bezrobotnych.