

## Sytuacja na powiatowym rynku pracy wg stanu na dzień 31 stycznia 2026 r.

### Poziom i stopa bezrobocia

Na koniec stycznia 2026 r. w Powiatowym Urzędzie Pracy w Tomaszowie Lubelskim zarejestrowanych było 2783 osoby bezrobotne, w tym 1297 kobiet, co stanowiło 46,60% ogólnie zarejestrowanych. W porównaniu do analogicznego okresu roku ubiegłego odnotowano wzrost liczby zarejestrowanych o 290 osób. W porównaniu do grudnia 2025 r. nastąpił wzrost liczby zarejestrowanych o 151 osób.

Tabela Nr 1. Stopa bezrobocia w kraju oraz w powiatach Województwa Lubelskiego wg stanu na dzień 31 grudnia 2025 r.

Województwa, podregiony i powiaty	Bezrobotni w tys. osób	Stopa bezrobocia (w % aktywnych zawodowo)
<b>POLSKA</b>	<b>887,9</b>	<b>5,7</b>
<b>Woj. LUBELSKIE</b>	<b>61,5</b>	<b>8,1</b>
białski	3,7	9,8
biłgorajski	2,3	6,8
chełmski	2,7	13,4
hrubieszowski	3,0	16,3
janowski	1,8	12,0
krasnostawski	2,8	14,0
kraśnicki	3,4	11,6
lubartowski	3,5	12,3
lubelski	2,9	6,3
łęczyński	1,3	5,9
łukowski	1,7	4,2
opolski	2,1	10,5
parczewski	1,0	8,9
puławski	2,5	6,5
radzyński	1,6	8,0
rycki	1,3	7,5
świdnicki	1,9	7,9
tomaszowski	2,6	9,8
włodawski	2,0	17,8
zamojski	3,4	11,4
m. Biała Podlaska	1,9	8,2
m. Chełm	1,9	9,5
m. Lublin	8,0	4,5
m. Zamość	2,2	8,8

Źródło: Dane GUS

Jak wynika z powyższego zestawienia stopa bezrobocia liczona jako iloraz liczby zarejestrowanych bezrobotnych do liczby ludności czynnej zawodowo w Powiecie Tomaszowskim na dzień 31 grudnia 2025 r. wyniosła 9,8% i była o 1,7% wyższa od stopy bezrobocia w województwie i o 4,1% wyższa od stopy bezrobocia w kraju.

**Tabela Nr 2. Wybrane dane statystyczne dot. gmin Powiatu Tomaszowskiego wg stanu na dzień 31 stycznia 2026 r.**

Lp.	Gmina	Bezrobotni ogółem	Kobiety		Bezrobotni uprawnieni do zasiłku		Bez doświadczenia zawodowego		Długotrwale bezrobotni		Młodzież do 25 roku życia	Niepełnosprawni
			4	5	6	7	8	9	10	11		
1	2	3	4	5	6	7	8	9	10	11	12	13
1	Tomaszów Lub.	551	255	46,3	81	14,7	123	22,3	248	45,0	78	35
2	Bełżec	148	82	55,4	28	18,9	36	24,3	71	48,0	25	3
3	Jarczów	96	52	54,2	16	16,7	24	25,0	59	61,5	25	5
4	Krynice	85	41	48,2	15	17,6	23	27,1	34	40,0	20	4
5	Lubycza Królewska	277	124	44,8	55	19,9	48	17,3	133	48,0	39	14
6	Łaszczów	177	91	51,4	12	6,8	60	33,9	101	57,1	30	7
7	Rachanie	181	75	41,4	13	7,2	52	28,7	90	49,7	49	4
8	Susiec	220	106	48,2	30	13,6	60	27,3	113	51,4	44	9
9	Tarnawatka	147	68	46,3	17	11,6	37	25,2	84	57,1	24	9
10	Telatyn	116	51	44,0	9	7,8	44	37,9	69	59,5	31	4
11	gmina Tomaszów Lub.	405	196	48,4	46	11,4	109	26,9	185	45,7	87	13
12	Tyszowce	161	69	42,9	21	13,0	43	26,7	73	45,3	38	6
13	Ułhówek	219	87	39,7	22	10,0	63	28,8	141	64,4	29	9
OGÓŁEM		2783	1297	46,6	365	13,1	722	25,9	1401	50,3	519	122

Źródło: Sprawozdania własne

Według stanu na dzień 31 stycznia 2026 r. prawo do zasiłku posiadało 365 osób bezrobotnych tj. 13,12% ogólnie zarejestrowanych.

Liczba bezrobotnych zamieszkałych na wsi na dzień 31 stycznia 2026 r. wynosiła 2056 osób co stanowiło 73,88% ogólnie zarejestrowanych, w tym posiadający gospodarstwo rolne - 151 osób, co stanowiło 5,43% ogólnie zarejestrowanych.

Na koniec stycznia 2026 r. w ewidencji Urzędu pozostawało 36 osób bezrobotnych ze statusem cudzoziemca w tym 27 kobiet.

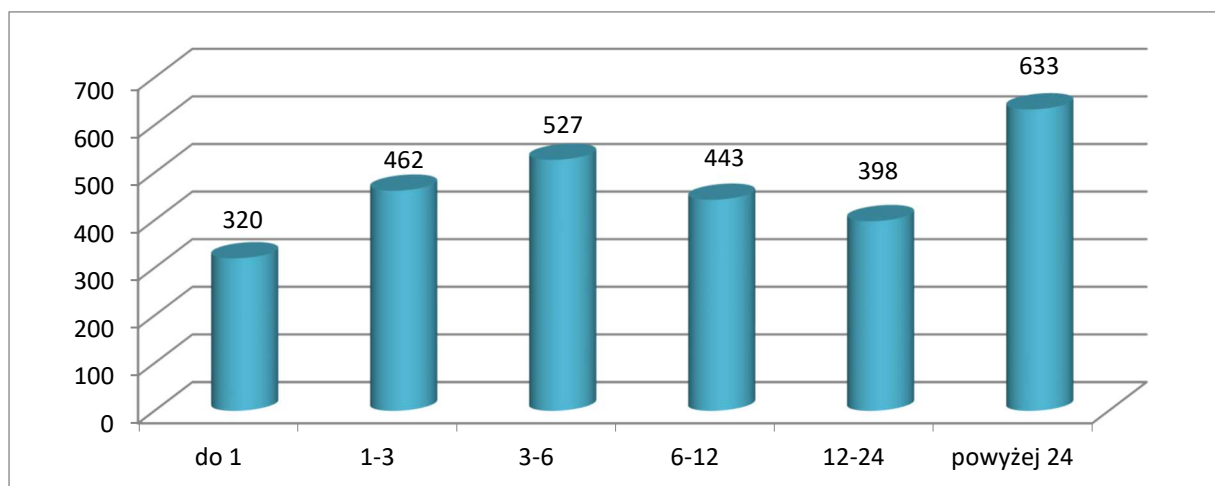
W styczniu 2026 r. Urząd zarejestrował 337 osób i wyłączył z ewidencji 186 osób w tym 108 osób z powodu podjęcia pracy, co stanowiło 58,06% ogólnie wyłączonych z ewidencji.

Aby pełniej zobrazować zjawisko bezrobocia należy dokonać analizy struktury zarejestrowanych bezrobotnych wg różnych kryteriów określonych w statystykach.

## Struktura zarejestrowanych bezrobotnych.

Prezentowane poniżej wykresy przedstawiają strukturę zarejestrowanych bezrobotnych wg wieku, wykształcenia, czasu pozostawania bez pracy i stażu pracy.

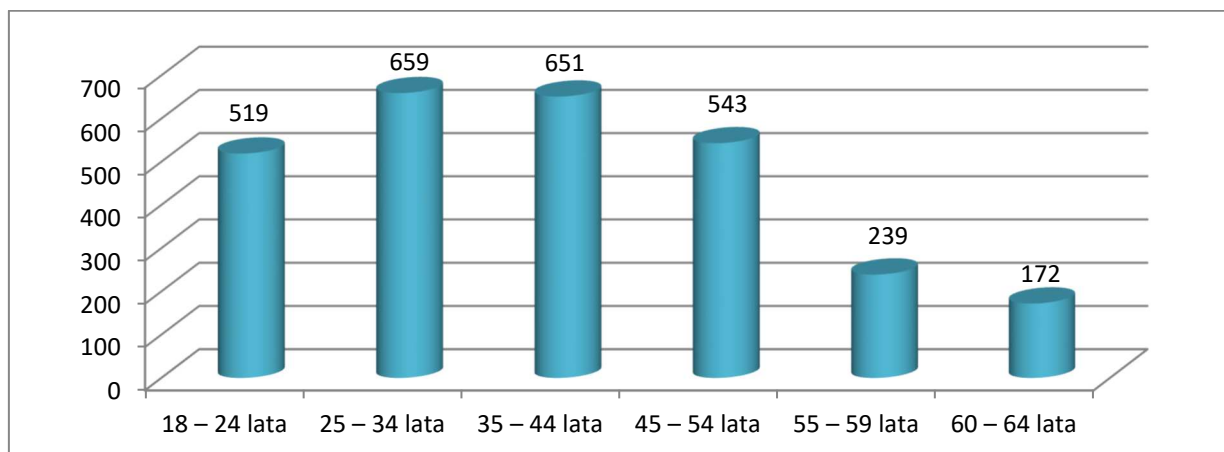
**Wykres Nr 1** Struktura zarejestrowanych bezrobotnych wg czasu pozostawania w ewidencji Urzędu na dzień 31 stycznia 2026 r.



Źródło: Sprawozdania własne

Z analizy struktury zarejestrowanych bezrobotnych wg czasu pozostawania w ewidencji wynika, że na dzień 31 stycznia 2026 r. największy odsetek stanowili bezrobotni pozostający w ewidencji urzędu pracy powyżej 24 miesięcy (22,75%). Jak wynika z wykresu dużą grupę stanowili również bezrobotni pozostający w ewidencji urzędu, od 1 do 3 miesięcy (16,60%). Bezrobotni pozostający w ewidencji Urzędu powyżej 12 miesięcy stanowili 37,05% ogólnie zarejestrowanych.

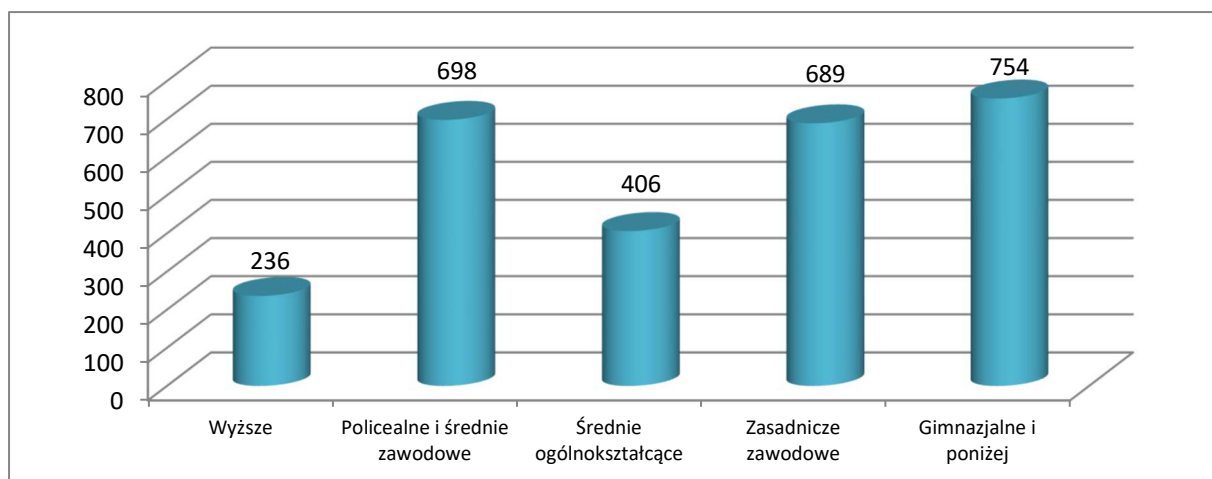
**Wykres Nr 2.** Struktura zarejestrowanych bezrobotnych wg wieku na dzień 31 stycznia 2026 r.



Źródło: Sprawozdania własne

Jak wynika z powyższego wśród zarejestrowanych bezrobotnych najliczniejszą grupę stanowili bezrobotni w wieku 25-34 lata (23,68%) oraz w wieku 35-44 lata (23,39%).

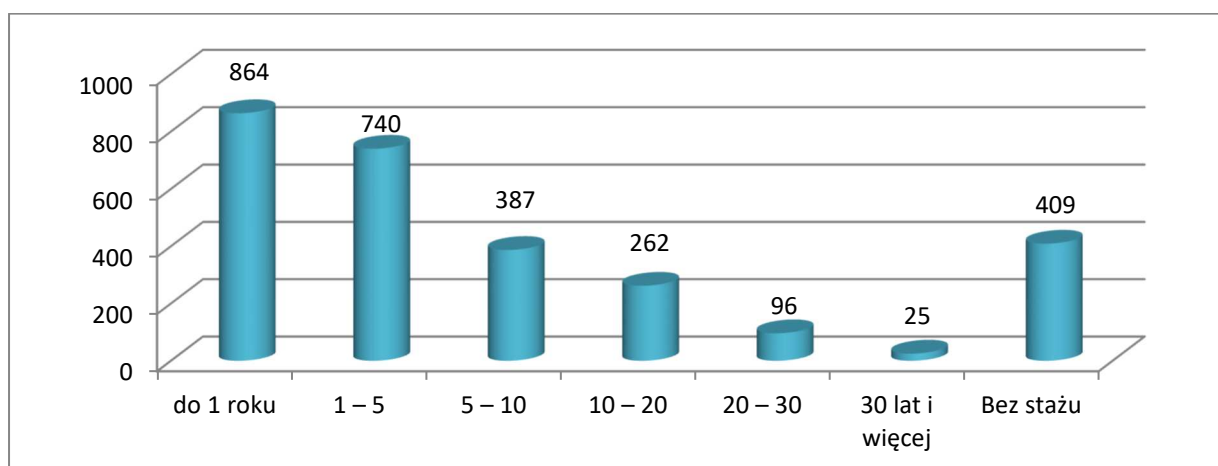
**Wykres Nr 3. Struktura zarejestrowanych bezrobotnych wg poziomu wykształcenia na dzień 31 stycznia 2026 r.**



Źródło: Sprawozdania własne

Struktura zarejestrowanych bezrobotnych wg poziomu wykształcenia wskazuje, że największy odsetek wśród zarejestrowanych stanowią bezrobotni z wykształceniem gimnazjalnym i poniżej (27,09%), zaś bezrobotni o niskich kwalifikacjach zawodowych tj. z wykształceniem gimnazjalnym i poniżej oraz zasadniczym zawodowym łącznie stanowią 51,85% ogólnie zarejestrowanych.

**Wykres Nr 4. Struktura zarejestrowanych bezrobotnych wg stażu pracy na dzień 31 stycznia 2026 r.**



Źródło: Sprawozdania własne

Jak wynika z powyższego największy odsetek w ogólnej liczbie zarejestrowanych stanowili bezrobotni o stażu pracy do 1 roku (31,05%). Następną pod względem liczebności grupą były osoby bezrobotne o stażu pracy od 1 roku do 5 lat, których udział wyniósł 26,59%. Dalszą zaś grupą według wykresu były osoby bezrobotne bez stażu pracy (14,70%).

### **Zwolnienia grupowe**

W styczniu 2025 r. w PUP zarejestrowały się 24 osoby zwolnione z przyczyn dotyczących zakładu pracy. Na dzień 31 stycznia 2026 r. w ewidencji Urzędu pozostawało 130 osób zwolnionych z przyczyn dotyczących zakładu pracy.

W styczniu do Urzędu nie wpłynęły informacje o zwolnieniach grupowych pracowników, których pracodawca ma siedzibę na terenie Powiatu Tomaszowskiego.

### **Niepełnosprawni**

W dniu 31 stycznia 2026 r. w ewidencji Powiatowego Urzędu Pracy w Tomaszowie Lubelskim pozostawały 122 osoby niepełnosprawne posiadających status bezrobotnego, zaś 13 osób pozostających w ewidencji to niepełnosprawni poszukujący pracy, niepozostający w zatrudnieniu.

Z ogólnej liczby zarejestrowanych osób niepełnosprawnych 13 osób posiadało prawo do zasiłku dla bezrobotnych.