

## Sytuacja na powiatowym rynku pracy wg stanu na dzień 31 sierpnia 2025 r.

### Poziom i stopa bezrobocia

Na koniec sierpnia 2025 r. w Powiatowym Urzędzie Pracy w Tomaszowie Lubelskim zarejestrowanych było 2304 osób bezrobotnych, w tym 1151 kobiet, co stanowiło 49,96% ogólnie zarejestrowanych. W porównaniu do analogicznego okresu roku ubiegłego odnotowano wzrost liczby zarejestrowanych o 159 osób. W porównaniu do lipca 2025 r. nastąpił wzrost liczby zarejestrowanych o 116 osób.

Tabela Nr 1. Stopa bezrobocia w kraju oraz w powiatach Województwa Lubelskiego wg stanu na dzień 31 lipca 2025 r.

Województwa, podregiony i powiaty	Bezrobotni w tys. osób	Stopa bezrobocia (w % aktywnych zawodowo)
<b>POLSKA</b>	<b>830,8</b>	<b>5,4</b>
<b>Woj. LUBELSKIE</b>	<b>57,7</b>	<b>7,6</b>
białski	3,6	9,5
biłgorajski	2,1	6,2
chełmski	2,5	12,3
hrubieszowski	2,8	15,2
janowski	1,8	11,3
krasnostawski	2,6	13,4
kraśnicki	3,2	10,9
lubartowski	3,4	12,0
lubelski	2,8	6,2
łęczyński	1,2	5,5
łukowski	1,6	4,0
opolski	1,9	9,6
parczewski	0,9	8,0
puławski	2,1	5,6
radzyński	1,5	7,6
rycki	1,2	7,0
świdnicki	1,7	7,4
tomaszowski	2,2	8,2
włodawski	1,7	15,6
zamojski	3,1	10,3
m. Biała Podlaska	1,9	7,9
m. Chełm	1,8	8,7
m. Lublin	7,8	4,4
m. Zamość	2,0	8,1

Źródło: Dane GUS

Jak wynika z powyższego zestawienia stopa bezrobocia liczona jako iloraz liczby zarejestrowanych bezrobotnych do liczby ludności czynnej zawodowo w Powiecie Tomaszowskim na dzień 31 lipca 2025 r. wyniosła 8,2% i była o 0,6% wyższa od stopy bezrobocia w województwie i o 2,8 % wyższa od stopy bezrobocia w kraju.

**Tabela Nr 2. Wybrane dane statystyczne dot. gmin Powiatu Tomaszowskiego wg stanu na dzień 31 sierpnia 2025 r.**

Lp.	Gmina	Bezrobotni ogółem	Kobiety		Bezrobotni uprawnieni do zasiłku		Bez doświadczenia zawodowego		Długotrwale bezrobotni		Młodzież do 25 roku życia	Niepełnosprawni
			4	5	6	7	8	9	10	11		
1	2	3	4	5	6	7	8	9	10	11	12	13
1	Tomaszów Lub.	474	234	49,4	77	16,2	101	21,3	236	49,8	50	33
2	Bełzec	113	70	61,9	28	24,8	30	26,5	53	46,9	19	3
3	Jarczów	94	50	53,2	9	9,6	31	33,0	53	56,4	23	3
4	Krynice	69	39	56,5	10	14,5	17	24,6	32	46,4	15	3
5	Lubycza Królewska	220	109	49,5	38	17,3	47	21,4	123	55,9	33	13
6	Łaszczów	147	82	55,8	14	9,5	53	36,1	87	59,2	31	4
7	Rachanie	148	61	41,2	21	14,2	39	26,4	74	50,0	33	3
8	Susiec	184	85	46,2	20	10,9	50	27,2	107	58,2	36	12
9	Tarnawatka	126	63	50,0	16	12,7	28	22,2	69	54,8	20	9
10	Telatyn	90	48	53,3	8	8,9	36	40,0	62	68,9	19	4
11	gmina Tomaszów Lub.	322	172	53,4	38	11,8	96	29,8	158	49,1	78	11
12	Tyszowce	132	57	43,2	13	9,8	33	25,0	54	40,9	26	3
13	Ułhówek	185	81	43,8	11	5,9	50	27,0	119	64,3	18	8
OGÓŁEM		2304	1151	50,0	303	13,2	611	26,5	1227	53,3	401	109

Źródło: Sprawozdania własne

Według stanu na dzień 31 sierpnia 2025 r. prawo do zasiłku posiadało 303 osoby bezrobotne tj. 13,15% ogólnie zarejestrowanych.

Liczba bezrobotnych zamieszkałych na wsi na dzień 31 sierpnia 2025 r. wynosiła 1673 osoby co stanowiło 72,61% ogólnie zarejestrowanych. Na koniec sierpnia 2025 r. w ewidencji Urzędu pozostawało 34 osoby bezrobotne ze statusem cudzoziemca w tym 25 kobiet.

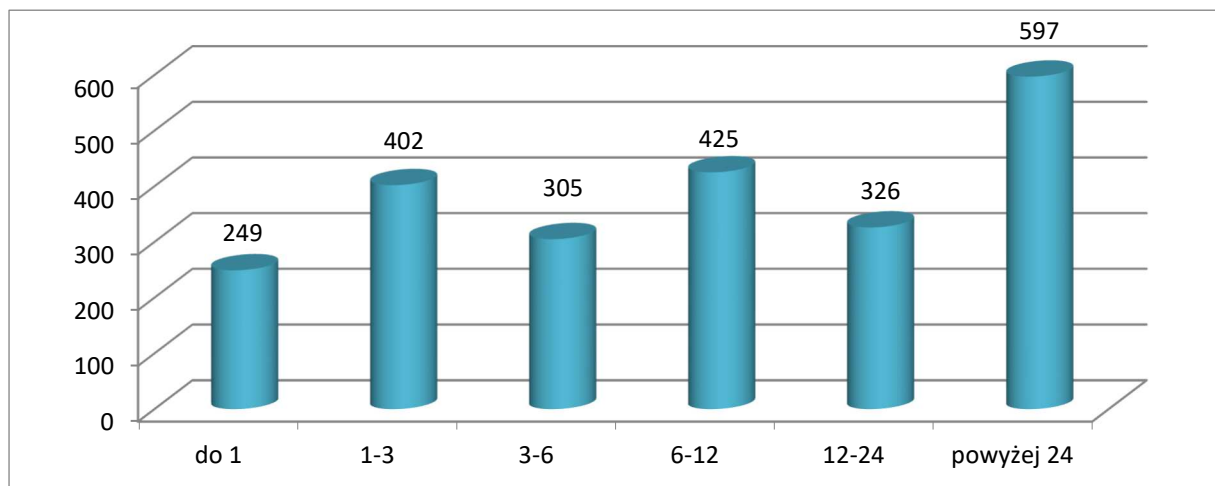
W sierpniu 2025 r. Urząd zarejestrował 287 osób i wyłączył z ewidencji 171 osób w tym 115 osób z powodu podjęcia pracy, co stanowiło 67,25% ogólnie wyłączonych z ewidencji.

Aby pełniej zobrazować zjawisko bezrobocia należy dokonać analizy struktury zarejestrowanych bezrobotnych wg różnych kryteriów określonych w statystykach.

## Struktura zarejestrowanych bezrobotnych.

Prezentowane poniżej wykresy przedstawiają strukturę zarejestrowanych bezrobotnych wg wieku, wykształcenia, czasu pozostawania bez pracy i stażu pracy.

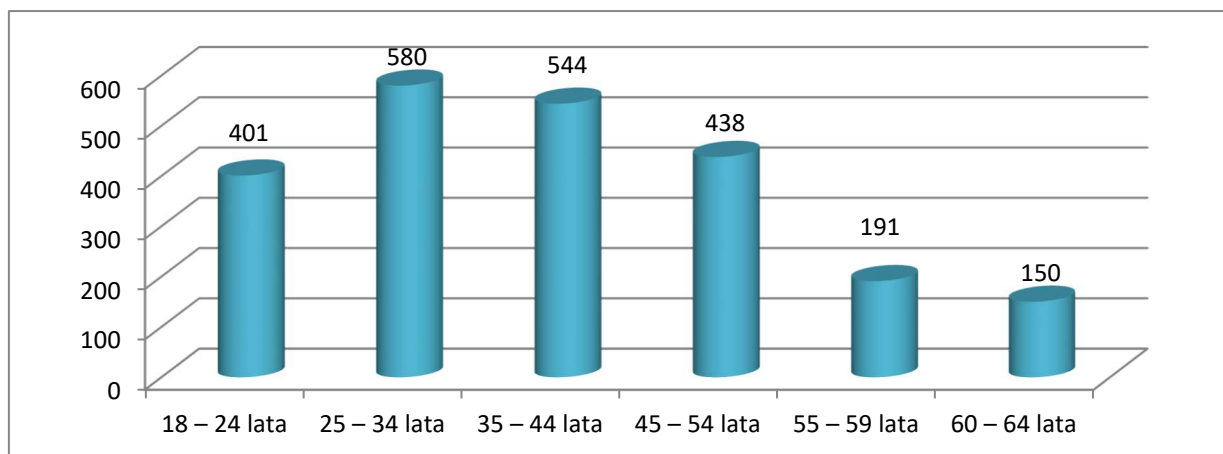
**Wykres Nr 1** Struktura zarejestrowanych bezrobotnych wg czasu pozostawania w ewidencji Urzędu na dzień 31 sierpnia 2025 r.



Źródło: Sprawozdania własne

Z analizy struktury zarejestrowanych bezrobotnych wg czasu pozostawania w ewidencji wynika, że na dzień 31 sierpnia 2025 r. największy odsetek stanowili bezrobotni pozostający w ewidencji urzędu pracy powyżej 24 miesięcy (25,91%). Jak wynika z wykresu dużą grupę stanowili również bezrobotni pozostający w ewidencji urzędu, od 6 do 12 miesięcy (18,45%). Bezrobotni pozostający w ewidencji Urzędu powyżej 12 miesięcy stanowili 40,06% ogólnie zarejestrowanych.

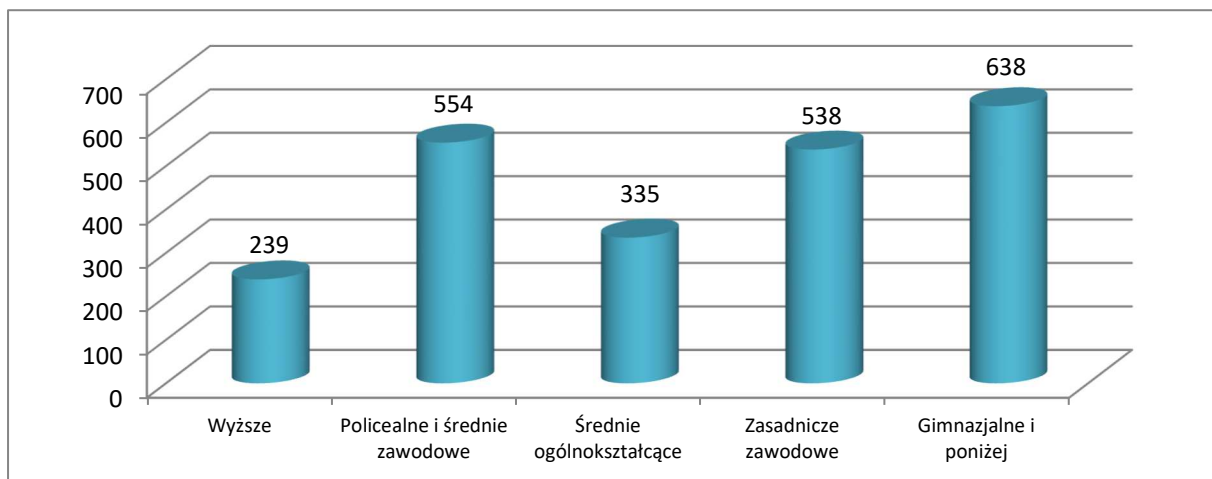
**Wykres Nr 2.** Struktura zarejestrowanych bezrobotnych wg wieku na dzień 31 sierpnia 2025 r.



Źródło: Sprawozdania własne

Jak wynika z powyższego wśród zarejestrowanych bezrobotnych najliczniejszą grupę stanowili bezrobotni w wieku 25-34 lata (25,17%) oraz w wieku 35-44 lata (23,61%).

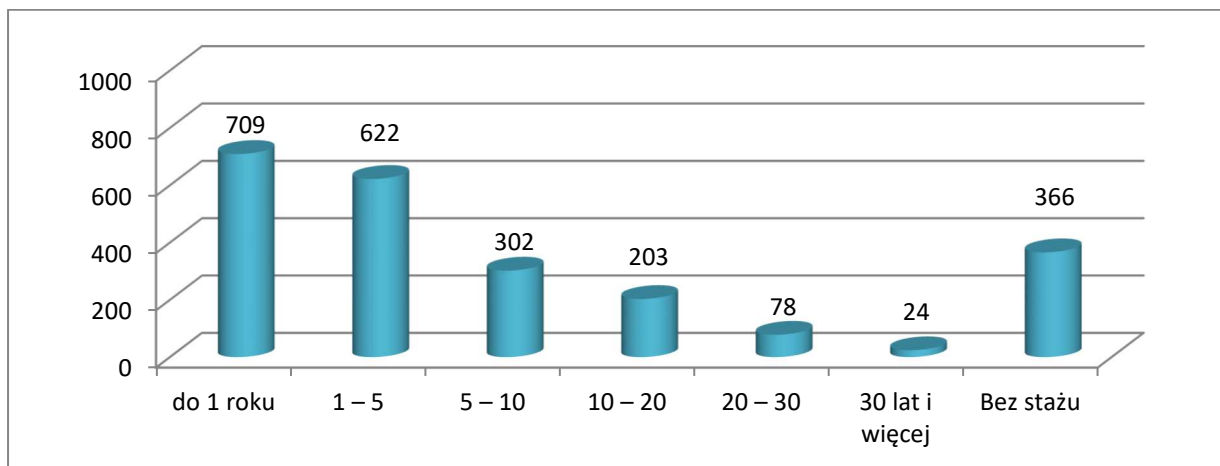
**Wykres Nr 3. Struktura zarejestrowanych bezrobotnych wg poziomu wykształcenia na dzień 31 sierpnia 2025 r.**



Źródło: Sprawozdania własne

Struktura zarejestrowanych bezrobotnych wg poziomu wykształcenia wskazuje, że największy odsetek wśród zarejestrowanych stanowią bezrobotni z wykształceniem gimnazjalnym i poniżej (27,69%), zaś bezrobotni o niskich kwalifikacjach zawodowych tj. z wykształceniem gimnazjalnym i poniżej oraz zasadniczym zawodowym łącznie stanowią 51,04% ogólnie zarejestrowanych.

**Wykres Nr 4. Struktura zarejestrowanych bezrobotnych wg stażu pracy na dzień 31 sierpnia 2025 r.**



Źródło: Sprawozdania własne

Jak wynika z powyższego największy odsetek w ogólnej liczbie zarejestrowanych stanowili bezrobotni o stażu pracy do 1 roku (30,77%). Następną pod względem liczebności grupą były osoby bezrobotne o stażu pracy od 1 roku do 5 lat, których udział wyniósł 27,00%. Dalszą zaś grupą według wykresu były osoby bezrobotne bez stażu pracy (15,89%).

### **Zwolnienia grupowe**

W sierpniu 2025 r. w PUP zarejestrowało się 19 osób zwolnionych z przyczyn dotyczących zakładu pracy. Na dzień 31 sierpnia 2025 r. w ewidencji Urzędu pozostawały 103 osoby zwolnione z przyczyn dotyczących zakładu pracy.

W sierpniu do Urzędu nie wpłynęły informacje o zwolnieniach grupowych pracowników, których pracodawca ma siedzibę na terenie Powiatu Tomaszowskiego.

### **Niepełnosprawni**

W dniu 31 sierpnia 2025 r. w ewidencji Powiatowego Urzędu Pracy w Tomaszowie Lubelskim pozostawało 109 osób niepełnosprawnych posiadających status bezrobotnego, zaś 9 osób pozostających w ewidencji to niepełnosprawni poszukujący pracy, niepozostający w zatrudnieniu.

Z ogólnej liczby zarejestrowanych osób niepełnosprawnych 12 osób posiadało prawo do zasiłku dla bezrobotnych.