

Sytuacja na powiatowym rynku pracy wg stanu na dzień 31 marca 2026 r.

Poziom i stopa bezrobocia

Na koniec marca 2026 r. w Powiatowym Urzędzie Pracy w Tomaszowie Lubelskim zarejestrowanych było 2730 osób bezrobotnych, w tym 1275 kobiet, co stanowiło 46,70% ogólnie zarejestrowanych. W porównaniu do analogicznego okresu roku ubiegłego odnotowano wzrost liczby zarejestrowanych o 308 osób. W porównaniu do lutego 2026 r. nastąpił spadek liczby zarejestrowanych o 99 osób.

Tabela Nr 1. Stopa bezrobocia w kraju oraz w powiatach Województwa Lubelskiego wg stanu na dzień 28 lutego 2026 r.

Województwa, podregiony i powiaty	Bezrobotni w tys. osób	Stopa bezrobocia (w % aktywnych zawodowo)
POLSKA	954,9	6,1
Woj. LUBELSKIE	65,4	8,6
białski	3,9	10,3
biłgorajski	2,5	7,5
chełmski	2,9	14,1
hrubieszowski	3,1	16,9
janowski	1,8	12,2
krasnostawski	3,0	15,0
kraśnicki	3,6	12,1
lubartowski	3,7	12,9
lubelski	3,2	6,9
łęczyński	1,4	6,3
łukowski	1,8	4,6
opolski	2,2	11,1
parczewski	1,1	9,5
puławski	2,7	7,1
radzyński	1,8	8,6
rycki	1,4	8,0
świdnicki	1,9	8,2
tomaszowski	2,8	10,4
włodawski	2,0	18,1
zamojski	3,6	12,1
m. Biała Podlaska	2,1	8,7
m. Chełm	2,0	10,1
m. Lublin	8,5	4,7
m. Zamość	2,3	9,2

Źródło: Dane GUS

Jak wynika z powyższego zestawienia stopa bezrobocia liczona jako iloraz liczby zarejestrowanych bezrobotnych do liczby ludności czynnej zawodowo w Powiecie Tomaszowskim na dzień 28 lutego 2026 r. wyniosła 10,4% i była o 1,8% wyższa od stopy bezrobocia w województwie i o 4,3% wyższa od stopy bezrobocia w kraju.

Tabela Nr 2. Wybrane dane statystyczne dot. gmin Powiatu Tomaszowskiego wg stanu na dzień 31 marca 2026 r.

Lp.	Gmina	Bezrobotni ogółem	Kobiety		Bezrobotni uprawnieni do zasiłku		Bez doświadczenia zawodowego		Długotrwale bezrobotni		Młodzież do 25 roku życia	Niepełnosprawni
			4	5	6	7	8	9	10	11		
1	2	3	4	5	6	7	8	9	10	11	12	13
1	Tomaszów Lub.	554	262	47,3	70	12,6	121	21,8	258	46,6	67	36
2	Bełżec	130	70	53,8	27	20,8	29	22,3	67	51,5	17	3
3	Jarczów	98	55	56,1	11	11,2	26	26,5	57	58,2	29	5
4	Krynice	81	34	42,0	10	12,3	20	24,7	33	40,7	20	4
5	Lubycza Królewska	265	121	45,7	47	17,7	47	17,7	133	50,2	37	13
6	Łaszczów	176	91	51,7	10	5,7	61	34,7	102	58,0	33	9
7	Rachanie	168	69	41,1	10	6,0	47	28,0	90	53,6	42	5
8	Susiec	219	107	48,9	23	10,5	58	26,5	123	56,2	41	13
9	Tarnawatka	162	74	45,7	16	9,9	39	24,1	87	53,7	34	7
10	Telatyn	111	48	43,2	9	8,1	41	36,9	67	60,4	28	4
11	gmina Tomaszów Lub.	400	192	48,0	43	10,8	106	26,5	190	47,5	80	17
12	Tyszowce	157	68	43,3	16	10,2	42	26,8	77	49,0	34	6
13	Ułhówek	209	84	40,2	17	8,1	59	28,2	135	64,6	22	8
OGÓŁEM		2730	1275	46,7	309	11,3	696	25,5	1419	52,0	484	130

Źródło: Sprawozdania własne

Według stanu na dzień 31 marca 2026 r. prawo do zasiłku posiadało 309 osób bezrobotnych tj. 11,32% ogólnie zarejestrowanych.

Liczba bezrobotnych zamieszkałych na wsi na dzień 31 marca 2026 r. wynosiła 1999 osób co stanowiło 73,22% ogólnie zarejestrowanych, w tym posiadający gospodarstwo rolne - 149 osób, co stanowiło 5,46% ogólnie zarejestrowanych.

Na koniec marca 2026 r. w ewidencji Urzędu pozostawało 36 osób bezrobotnych ze statusem cudzoziemca w tym 27 kobiet.

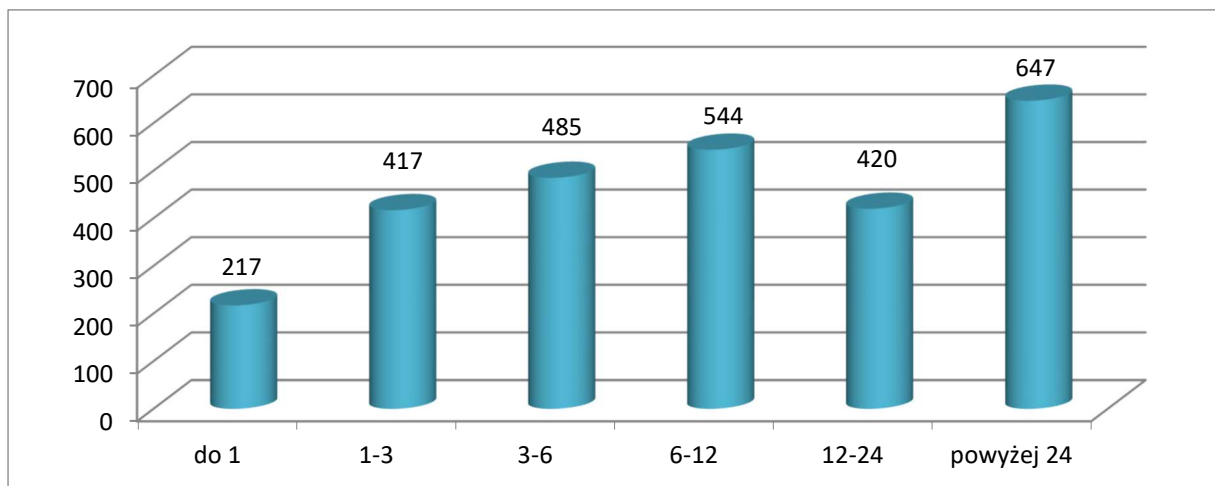
W marcu 2026 r. Urząd zarejestrował 230 osób i wyłączył z ewidencji 329 osób w tym 224 osoby z powodu podjęcia pracy, co stanowiło 68,09% ogólnie wyłączonych z ewidencji.

Aby pełniej zobrazować zjawisko bezrobocia należy dokonać analizy struktury zarejestrowanych bezrobotnych wg różnych kryteriów określonych w statystykach.

Struktura zarejestrowanych bezrobotnych.

Prezentowane poniżej wykresy przedstawiają strukturę zarejestrowanych bezrobotnych wg wieku, wykształcenia, czasu pozostawania bez pracy i stażu pracy.

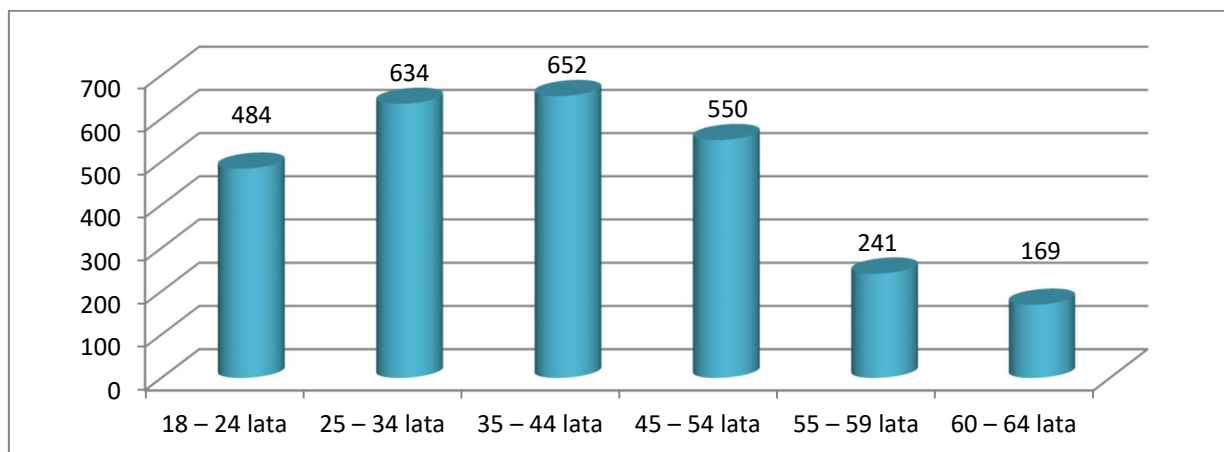
Wykres Nr 1 Struktura zarejestrowanych bezrobotnych wg czasu pozostawania w ewidencji Urzędu na dzień 31 marca 2026 r.



Źródło: Sprawozdania własne

Z analizy struktury zarejestrowanych bezrobotnych wg czasu pozostawania w ewidencji wynika, że na dzień 31 marca 2026 r. największy odsetek stanowili bezrobotni pozostający w ewidencji urzędu pracy powyżej 24 miesięcy (23,70%). Jak wynika z wykresu dużą grupę stanowili również bezrobotni pozostający w ewidencji urzędu, od 6 do 12 miesięcy (19,93%). Bezrobotni pozostający w ewidencji Urzędu powyżej 12 miesięcy stanowili 39,08% ogólnie zarejestrowanych.

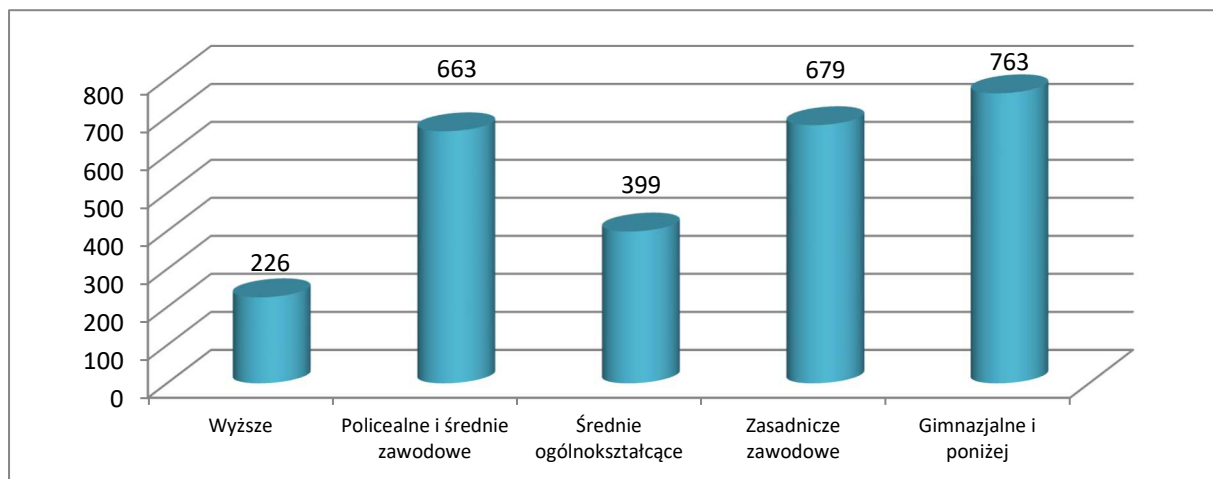
Wykres Nr 2. Struktura zarejestrowanych bezrobotnych wg wieku na dzień 31 marca 2026 r.



Źródło: Sprawozdania własne

Jak wynika z powyższego wśród zarejestrowanych bezrobotnych najliczniejszą grupę stanowili bezrobotni w wieku 35-44 lata (23,88%) oraz w wieku 25-34 lata (23,22%).

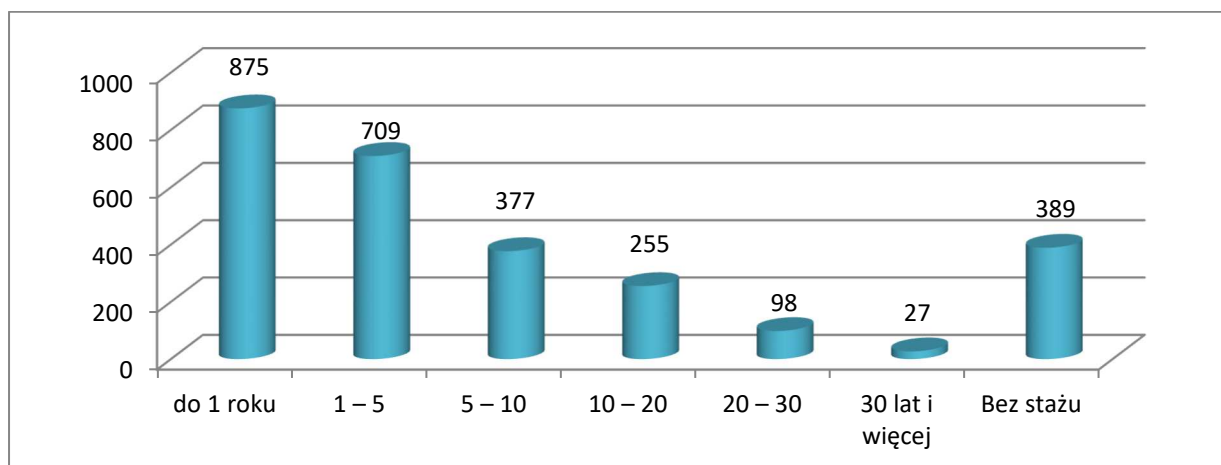
Wykres Nr 3. Struktura zarejestrowanych bezrobotnych wg poziomu wykształcenia na dzień 31 marca 2026 r.



Źródło: Sprawozdania własne

Struktura zarejestrowanych bezrobotnych wg poziomu wykształcenia wskazuje, że największy odsetek wśród zarejestrowanych stanowią bezrobotni z wykształceniem gimnazjalnym i poniżej (27,95%), zaś bezrobotni o niskich kwalifikacjach zawodowych tj. z wykształceniem gimnazjalnym i poniżej oraz zasadniczym zawodowym łącznie stanowią 52,82% ogólnie zarejestrowanych.

Wykres Nr 4. Struktura zarejestrowanych bezrobotnych wg stażu pracy na dzień 31 marca 2026 r.



Źródło: Sprawozdania własne

Jak wynika z powyższego największy odsetek w ogólnej liczbie zarejestrowanych stanowili bezrobotni o stażu pracy do 1 roku (32,05%). Następną pod względem liczebności grupą były osoby bezrobotne o stażu pracy od 1 roku do 5 lat, których udział wyniósł 25,97%. Dalszą zaś grupą według wykresu były osoby bezrobotne bez stażu pracy (14,25%).

Zwolnienia grupowe

W marcu 2025 r. w PUP zarejestrowało się 11 osób zwolnionych z przyczyn dotyczących zakładu pracy. Na dzień 31 marca 2026 r. w ewidencji Urzędu pozostawało 120 osób zwolnionych z przyczyn dotyczących zakładu pracy.

W marcu do Urzędu nie wpłynęły informacje o zwolnieniach grupowych pracowników, których pracodawca ma siedzibę na terenie Powiatu Tomaszowskiego.

Niepełnosprawni

W dniu 31 marca 2026 r. w ewidencji Powiatowego Urzędu Pracy w Tomaszowie Lubelskim pozostawały 130 osób niepełnosprawnych posiadających status bezrobotnego, zaś 19 osób pozostających w ewidencji to niepełnosprawni poszukujący pracy, niepozostający w zatrudnieniu.

Z ogólnej liczby zarejestrowanych osób niepełnosprawnych 13 osób posiadało prawo do zasiłku dla bezrobotnych.