

Sytuacja na powiatowym rynku pracy wg stanu na dzień 31 maja 2026 r.

Poziom i stopa bezrobocia

Na koniec maja 2026 r. w Powiatowym Urzędzie Pracy w Tomaszowie Lubelskim zarejestrowanych było 2549 osób bezrobotnych, w tym 1222 kobiety, co stanowiło 47,94% ogólnie zarejestrowanych. W porównaniu do analogicznego okresu roku ubiegłego odnotowano wzrost liczby zarejestrowanych o 127 osób. W porównaniu do kwietnia 2026 r. nastąpił wzrost liczby zarejestrowanych o 182 osoby.

Tabela Nr 1. Stopa bezrobocia w kraju oraz w powiatach Województwa Lubelskiego wg stanu na dzień 30 kwietnia 2026 r.

Województwa, podregiony i powiaty	Bezrobotni w tys. osób	Stopa bezrobocia (w % aktywnych zawodowo)
POLSKA	934,3	6,0
Woj. LUBELSKIE	63,4	8,4
białski	3,7	9,9
biłgorajski	2,4	7,1
chełmski	2,8	13,9
hrubieszowski	3,1	16,7
janowski	1,8	11,8
krasnostawski	2,8	14,4
kraśnicki	3,5	11,8
lubartowski	3,6	12,6
lubelski	3,1	6,7
łęczyński	1,3	6,0
łukowski	1,7	4,3
opolski	2,2	11,1
parczewski	1,1	9,3
puławski	2,7	7,1
radzyński	1,7	8,6
rycki	1,3	7,6
świdnicki	2,0	8,4
tomaszowski	2,6	9,8
włodawski	1,9	17,3
zamojski	3,5	11,7
m. Biała Podlaska	2,0	8,7
m. Chełm	2,0	10,1
m. Lublin	8,3	4,7
m. Zamość	2,3	9,0

Źródło: Dane GUS

Jak wynika z powyższego zestawienia stopa bezrobocia liczona jako iloraz liczby zarejestrowanych bezrobotnych do liczby ludności czynnej zawodowo w Powiecie Tomaszowskim na dzień 30 kwietnia 2026 r. wyniosła 9,8% i była o 1,4% wyższa od stopy bezrobocia w województwie i o 3,8 % wyższa od stopy bezrobocia w kraju.

Tabela Nr 2. Wybrane dane statystyczne dot. gmin Powiatu Tomaszowskiego wg stanu na dzień 31 maja 2026 r.

Lp.	Gmina	Bezrobotni ogółem	Kobiety		Bezrobotni uprawnieni do zasiłku		Bez doświadczenia zawodowego		Długotrwale bezrobotni		Młodzież do 25 roku życia	Niepełnosprawni
			4	5	6	7	8	9	10	11		
1	2	3	4	5	6	7	8	9	10	11	12	13
1	Tomaszów Lub.	527	256	48,6	60	11,4	117	22,2	270	51,2	67	32
2	Bełżec	132	76	57,6	17	12,9	31	23,5	69	52,3	17	5
3	Jarczów	92	52	56,5	9	9,8	25	27,2	54	58,7	23	5
4	Krynice	77	33	42,9	9	11,7	23	29,9	33	42,9	20	4
5	Lubycza Królewska	236	117	49,6	33	14,0	45	19,1	130	55,1	32	12
6	Łaszczów	165	86	52,1	8	4,8	60	36,4	101	61,2	36	11
7	Rachanie	153	64	41,8	8	5,2	44	28,8	85	55,6	34	6
8	Susiec	208	95	45,7	13	6,3	65	31,3	120	57,7	40	10
9	Tarnawatka	150	70	46,7	13	8,7	39	26,0	89	59,3	30	6
10	Telatyn	99	44	44,4	4	4,0	35	35,4	65	65,7	20	2
11	gmina Tomaszów Lub.	368	184	50,0	39	10,6	98	26,6	189	51,4	72	16
12	Tyszowce	149	63	42,3	11	7,4	42	28,2	83	55,7	33	7
13	Ułhówek	193	82	42,5	12	6,2	60	31,1	135	69,9	24	8
OGÓŁEM		2549	1222	47,9	236	9,3	684	26,8	1423	55,8	448	124

Źródło: Sprawozdania własne

Według stanu na dzień 31 maja 2026 r. prawo do zasiłku posiadało 236 osób bezrobotnych tj. 9,25% ogólnie zarejestrowanych.

Liczba bezrobotnych zamieszkałych na wsi na dzień 31 maja 2026 r. wynosiła 1861 osób co stanowiło 73 % ogólnie zarejestrowanych, w tym posiadający gospodarstwo rolne - 137 osób, co stanowiło 5,37% ogólnie zarejestrowanych.

Na koniec maja 2026 r. w ewidencji Urzędu pozostawało 38 osób bezrobotnych ze statusem cudzoziemca w tym 30 kobiet.

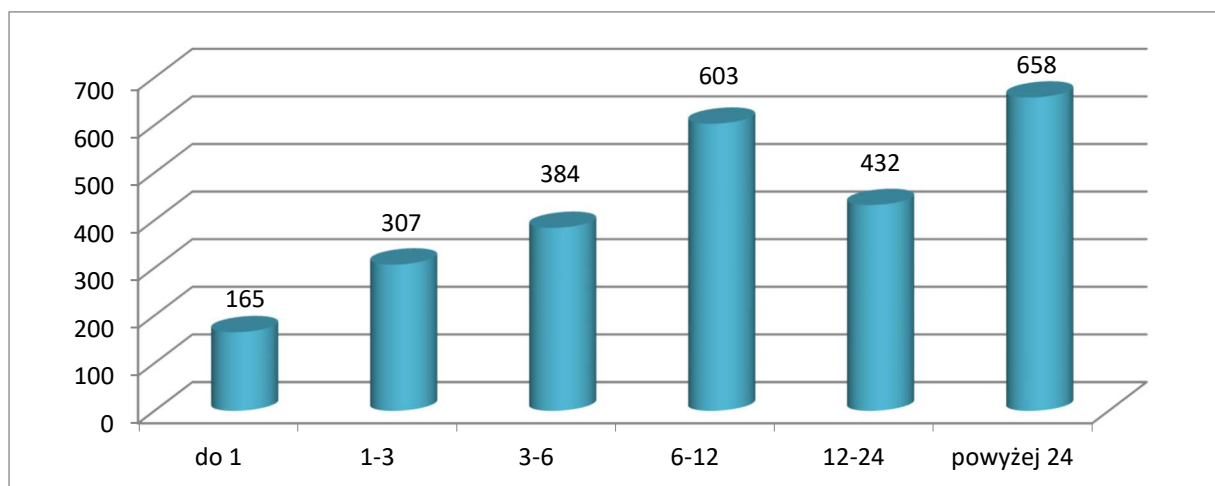
W maju 2026 r. Urząd zarejestrował 179 osób i wyłączył z ewidencji 267 osób w tym 199 osób z powodu podjęcia pracy, co stanowiło 74,53% ogólnie wyłączonych z ewidencji.

Aby pełniej zobrazować zjawisko bezrobocia należy dokonać analizy struktury zarejestrowanych bezrobotnych wg różnych kryteriów określonych w statystykach.

Struktura zarejestrowanych bezrobotnych.

Prezentowane poniżej wykresy przedstawiają strukturę zarejestrowanych bezrobotnych wg wieku, wykształcenia, czasu pozostawania bez pracy i stażu pracy.

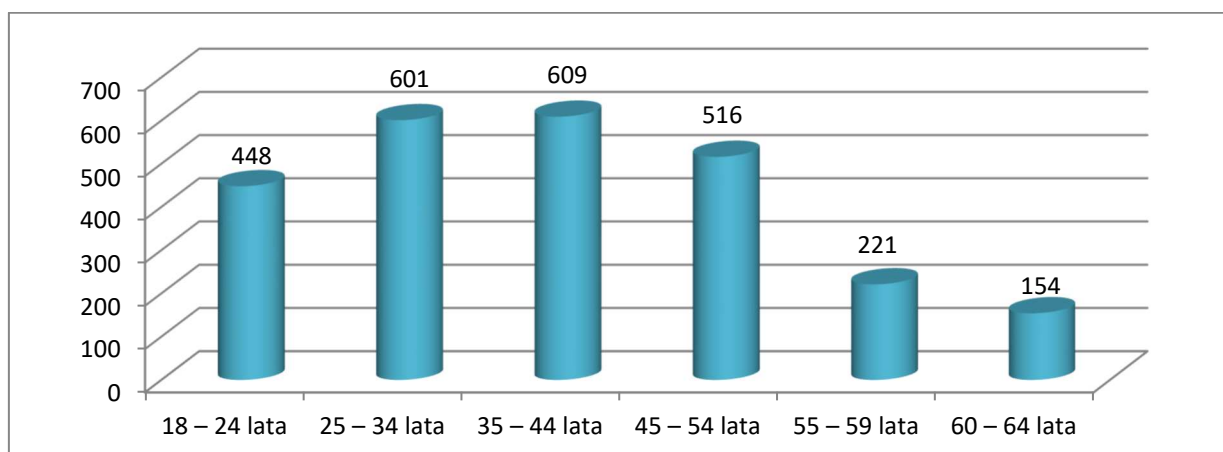
Wykres Nr 1 Struktura zarejestrowanych bezrobotnych wg czasu pozostawania w ewidencji Urzędu na dzień 31 maja 2026 r.



Źródło: Sprawozdania własne

Z analizy struktury zarejestrowanych bezrobotnych wg czasu pozostawania w ewidencji wynika, że na dzień 31 maja 2026 r. największy odsetek stanowili bezrobotni pozostający w ewidencji urzędu pracy powyżej 24 miesięcy (25,81%). Jak wynika z wykresu dużą grupę stanowili również bezrobotni pozostający w ewidencji urzędu, od 6 do 12 miesięcy (23,65%). Bezrobotni pozostający w ewidencji Urzędu powyżej 12 miesięcy stanowili 42,76% ogólnie zarejestrowanych.

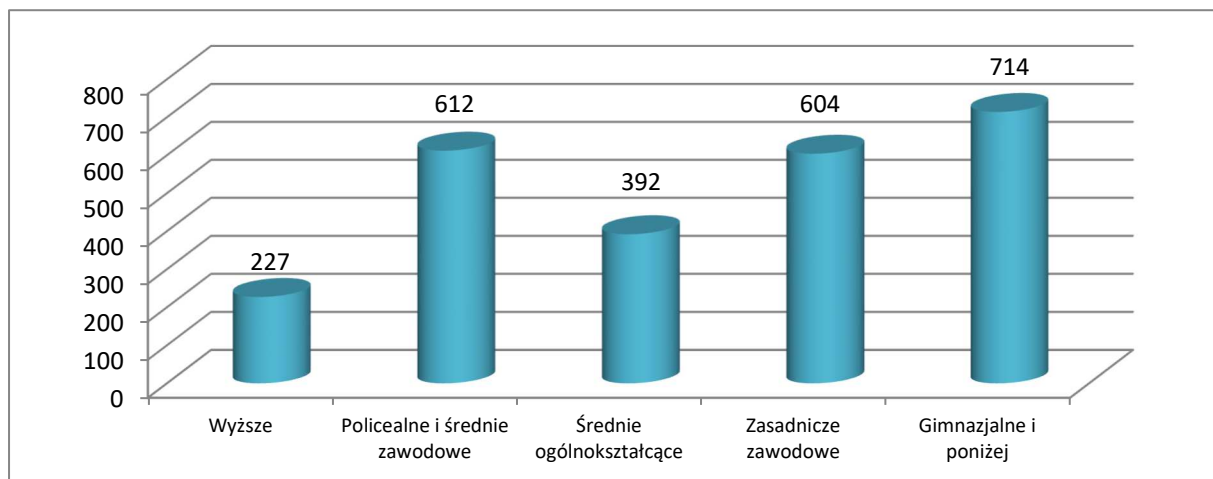
Wykres Nr 2. Struktura zarejestrowanych bezrobotnych wg wieku na dzień 31 maja 2026 r.



Źródło: Sprawozdania własne

Jak wynika z powyższego wśród zarejestrowanych bezrobotnych najliczniejszą grupę stanowili bezrobotni w wieku 35-44 lata (23,89%) oraz w wieku 25-34 lata (23,57%).

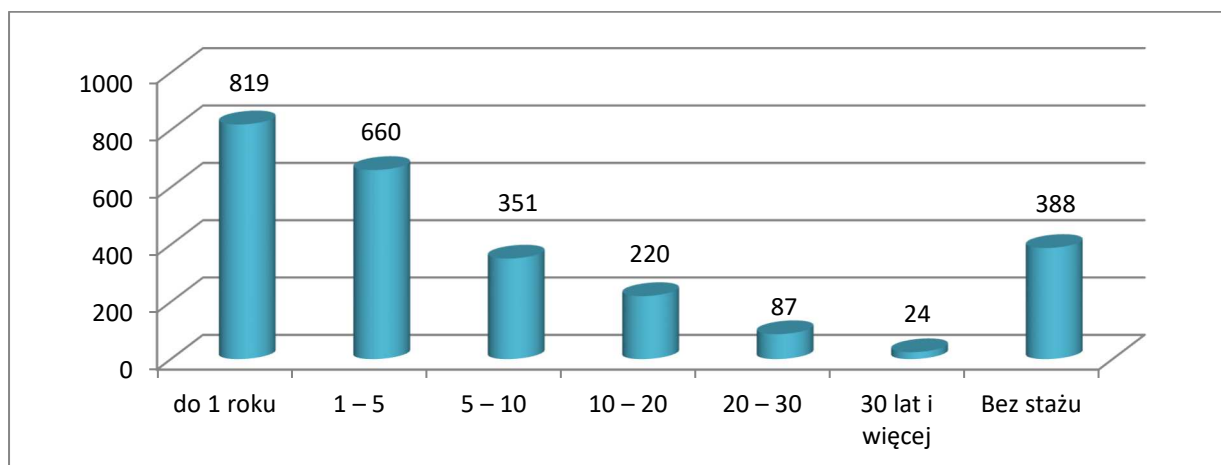
Wykres Nr 3. Struktura zarejestrowanych bezrobotnych wg poziomu wykształcenia na dzień 31 maja 2026 r.



Źródło: Sprawozdania własne

Struktura zarejestrowanych bezrobotnych wg poziomu wykształcenia wskazuje, że największy odsetek wśród zarejestrowanych stanowią bezrobotni z wykształceniem gimnazjalnym i poniżej (28,01%), zaś bezrobotni o niskich kwalifikacjach zawodowych tj. z wykształceniem gimnazjalnym i poniżej oraz zasadniczym zawodowym łącznie stanowią 51,70% ogólnie zarejestrowanych.

Wykres Nr 4. Struktura zarejestrowanych bezrobotnych wg stażu pracy na dzień 31 maja 2026 r.



Źródło: Sprawozdania własne

Jak wynika z powyższego największy odsetek w ogólnej liczbie zarejestrowanych stanowili bezrobotni o stażu pracy do 1 roku (32,13%). Następną pod względem liczebności grupą były osoby bezrobotne o stażu pracy od 1 roku do 5 lat, których udział wyniósł 25,89%. Dalszą zaś grupą według wykresu były osoby bezrobotne bez stażu pracy (15,22%).

Zwolnienia grupowe

W maju 2026 r. w PUP zarejestrowało się 8 osób zwolnionych z przyczyn dotyczących zakładu pracy. Na dzień 31 maja 2026 r. w ewidencji Urzędu pozostawało 105 osób zwolnionych z przyczyn dotyczących zakładu pracy.

Niepełnosprawni

W dniu 31 maja 2026 r. w ewidencji Powiatowego Urzędu Pracy w Tomaszowie Lubelskim pozostawały 124 osoby niepełnosprawne posiadające status bezrobotnego, zaś 19 osób pozostających w ewidencji to niepełnosprawni poszukujący pracy, niepozostający w zatrudnieniu.

Z ogólnej liczby zarejestrowanych osób niepełnosprawnych 13 osób posiadało prawo do zasiłku dla bezrobotnych.