

Sytuacja na powiatowym rynku pracy wg stanu na dzień 28 lutego 2026 r.

Poziom i stopa bezrobocia

Na koniec lutego 2026 r. w Powiatowym Urzędzie Pracy w Tomaszowie Lubelskim zarejestrowanych było 2829 osób bezrobotnych, w tym 315 kobiet, co stanowiło 46,48% ogólnie zarejestrowanych. W porównaniu do analogicznego okresu roku ubiegłego odnotowano wzrost liczby zarejestrowanych o 295 osób. W porównaniu do stycznia 2026 r. nastąpił wzrost liczby zarejestrowanych o 46 osób.

Tabela Nr 1. Stopa bezrobocia w kraju oraz w powiatach Województwa Lubelskiego wg stanu na dzień 31 stycznia 2026 r.

Województwa, podregiony i powiaty	Bezrobotni w tys. osób	Stopa bezrobocia (w % aktywnych zawodowo)
POLSKA	934,1	6,0
Woj. LUBELSKIE	64,3	8,5
białski	3,8	10,2
biłgorajski	2,5	7,3
chełmski	2,8	14,0
hrubieszowski	3,1	16,7
janowski	1,9	12,3
krasnostawski	2,9	14,8
kraśnicki	3,6	12,1
lubartowski	3,7	12,8
lubelski	3,1	6,7
łęczyński	1,3	6,2
łukowski	1,8	4,6
opolski	2,2	10,9
parczewski	1,1	9,3
puławski	2,7	7,0
radzyński	1,7	8,5
rycki	1,3	8,0
świdnicki	1,9	8,1
tomaszowski	2,8	10,3
włodawski	2,1	18,4
zamojski	3,6	12,0
m. Biała Podlaska	2,0	8,6
m. Chełm	2,0	10,0
m. Lublin	8,2	4,6
m. Zamość	2,3	9,1

Źródło: Dane GUS

Jak wynika z powyższego zestawienia stopa bezrobocia liczona jako iloraz liczby zarejestrowanych bezrobotnych do liczby ludności czynnej zawodowo w Powiecie Tomaszowskim na dzień 31 stycznia 2026 r. wyniosła 10,3% i była o 1,8% wyższa od stopy bezrobocia w województwie i o 4,3% wyższa od stopy bezrobocia w kraju.

Tabela Nr 2. Wybrane dane statystyczne dot. gmin Powiatu Tomaszowskiego wg stanu na dzień 28 lutego 2026 r.

Lp.	Gmina	Bezrobotni ogółem	Kobiety		Bezrobotni uprawnieni do zasiłku		Bez doświadczenia zawodowego		Długotrwale bezrobotni		Młodzież do 25 roku życia	Niepełnosprawni
			4	5	6	7	8	9	10	11		
1	2	3	4	5	6	7	8	9	10	11	12	13
1	Tomaszów Lub.	570	266	46,7	75	13,2	120	21,1	252	44,2	74	36
2	Bełżec	147	81	55,1	29	19,7	35	23,8	72	49,0	23	3
3	Jarczów	100	54	54,0	10	10,0	27	27,0	59	59,0	29	5
4	Krynice	81	37	45,7	13	16,0	22	27,2	33	40,7	18	3
5	Lubycza Królewska	274	119	43,4	53	19,3	49	17,9	135	49,3	38	13
6	Łaszczów	182	94	51,6	11	6,0	64	35,2	103	56,6	34	8
7	Rachanie	180	73	40,6	12	6,7	52	28,9	86	47,8	47	5
8	Susiec	227	111	48,9	26	11,5	60	26,4	121	53,3	46	13
9	Tarnawatka	157	70	44,6	16	10,2	38	24,2	84	53,5	33	8
10	Telatyn	121	52	43,0	10	8,3	46	38,0	71	58,7	33	4
11	gmina Tomaszów Lub.	414	199	48,1	44	10,6	112	27,1	192	46,4	88	16
12	Tyszowce	158	68	43,0	21	13,3	43	27,2	76	48,1	35	6
13	Ułhówek	218	91	41,7	23	10,6	60	27,5	141	64,7	24	8
OGÓŁEM		2829	1315	46,5	343	12,1	728	25,7	1425	50,4	522	128

Źródło: Sprawozdania własne

Według stanu na dzień 28 lutego 2026 r. prawo do zasiłku posiadało 343 osób bezrobotnych tj. 12,12% ogólnie zarejestrowanych.

Liczba bezrobotnych zamieszkałych na wsi na dzień 28 lutego 2026 r. wynosiła 2423 osób co stanowiło 85,65% ogólnie zarejestrowanych, w tym posiadający gospodarstwo rolne - 148 osób, co stanowiło 5,23% ogólnie zarejestrowanych.

Na koniec lutego 2026 r. w ewidencji Urzędu pozostawało 37 osób bezrobotnych ze statusem cudzoziemca w tym 26 kobiet.

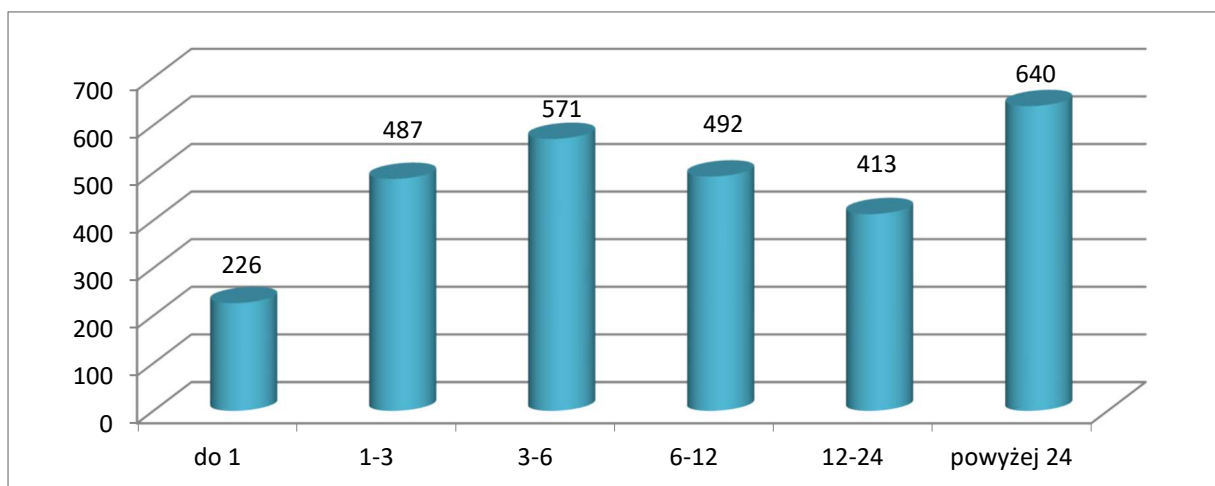
W lutym 2026 r. Urząd zarejestrował 231 osób i wyłączył z ewidencji 185 osób w tym 134 osoby z powodu podjęcia pracy, co stanowiło 72,43% ogólnie wyłączonych z ewidencji.

Aby pełniej zobrazować zjawisko bezrobocia należy dokonać analizy struktury zarejestrowanych bezrobotnych wg różnych kryteriów określonych w statystykach.

Struktura zarejestrowanych bezrobotnych.

Prezentowane poniżej wykresy przedstawiają strukturę zarejestrowanych bezrobotnych wg wieku, wykształcenia, czasu pozostawania bez pracy i stażu pracy.

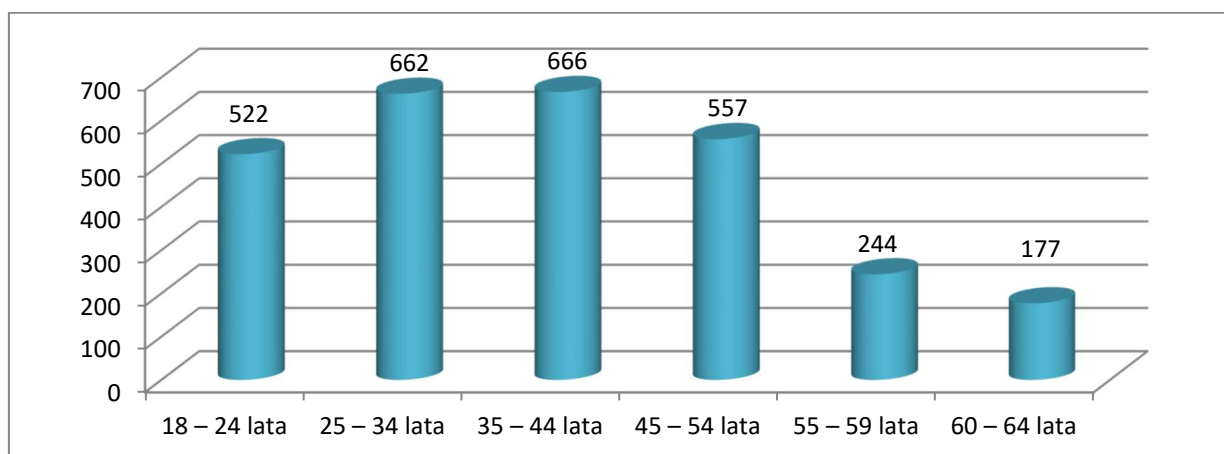
Wykres Nr 1 Struktura zarejestrowanych bezrobotnych wg czasu pozostawania w ewidencji Urzędu na dzień 28 lutego 2026 r.



Źródło: Sprawozdania własne

Z analizy struktury zarejestrowanych bezrobotnych wg czasu pozostawania w ewidencji wynika, że na dzień 28 lutego 2026 r. największy odsetek stanowili bezrobotni pozostający w ewidencji urzędu pracy powyżej 24 miesięcy (22,62%). Jak wynika z wykresu dużą grupę stanowili również bezrobotni pozostający w ewidencji urzędu, od 1 do 3 miesięcy (17,21%). Bezrobotni pozostający w ewidencji Urzędu powyżej 12 miesięcy stanowili 37,22% ogólnie zarejestrowanych.

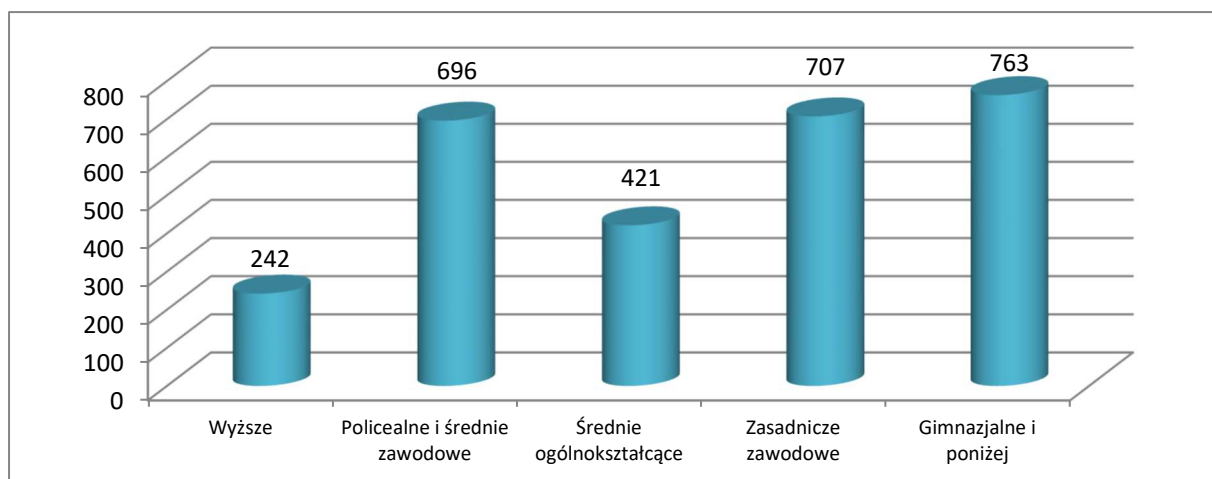
Wykres Nr 2. Struktura zarejestrowanych bezrobotnych wg wieku na dzień 28 lutego 2026 r.



Źródło: Sprawozdania własne

Jak wynika z powyższego wśród zarejestrowanych bezrobotnych najliczniejszą grupę stanowili bezrobotni w wieku 25-34 lata (23,40%) oraz w wieku 35-44 lata (23,54%).

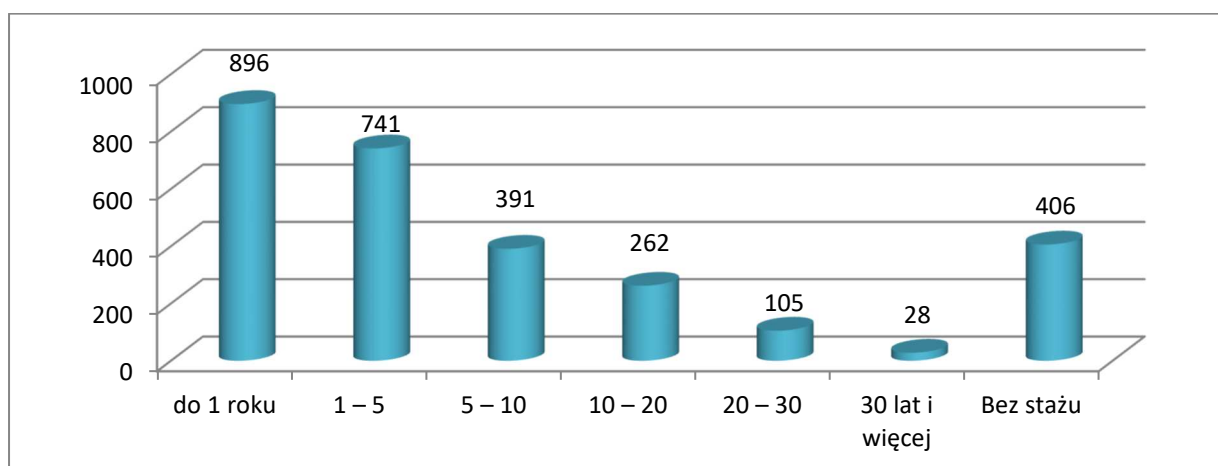
Wykres Nr 3. Struktura zarejestrowanych bezrobotnych wg poziomu wykształcenia na dzień 28 lutego 2026 r.



Źródło: Sprawozdania własne

Struktura zarejestrowanych bezrobotnych wg poziomu wykształcenia wskazuje, że największy odsetek wśród zarejestrowanych stanowią bezrobotni z wykształceniem gimnazjalnym i poniżej (26,97%), zaś bezrobotni o niskich kwalifikacjach zawodowych tj. z wykształceniem gimnazjalnym i poniżej oraz zasadniczym zawodowym łącznie stanowią 51,96% ogólnie zarejestrowanych.

Wykres Nr 4. Struktura zarejestrowanych bezrobotnych wg stażu pracy na dzień 28 lutego 2026 r.



Źródło: Sprawozdania własne

Jak wynika z powyższego największy odsetek w ogólnej liczbie zarejestrowanych stanowili bezrobotni o stażu pracy do 1 roku (31,67%). Następną pod względem liczebności grupą były osoby bezrobotne o stażu pracy od 1 roku do 5 lat, których udział wyniósł 26,19%. Dalszą zaś grupą według wykresu były osoby bezrobotne bez stażu pracy (14,35%).

Zwolnienia grupowe

W lutym 2025 r. w PUP zarejestrowało się 8 osób zwolnionych z przyczyn dotyczących zakładu pracy. Na dzień 28 lutego 2026 r. w ewidencji Urzędu pozostawało 130 osób zwolnionych z przyczyn dotyczących zakładu pracy.

W lutym do Urzędu nie wpłynęły informacje o zwolnieniach grupowych pracowników, których pracodawca ma siedzibę na terenie Powiatu Tomaszowskiego.

Niepełnosprawni

W dniu 28 lutego 2026 r. w ewidencji Powiatowego Urzędu Pracy w Tomaszowie Lubelskim pozostawały 128 osób niepełnosprawnych posiadających status bezrobotnego, zaś 17 osób pozostających w ewidencji to niepełnosprawni poszukujący pracy, niepozostający w zatrudnieniu.

Z ogólnej liczby zarejestrowanych osób niepełnosprawnych 14 osób posiadało prawo do zasiłku dla bezrobotnych.