

Sytuacja na powiatowym rynku pracy wg stanu na dzień 30 listopada 2025 r.

Poziom i stopa bezrobocia

Na koniec listopada 2025 r. w Powiatowym Urzędzie Pracy w Tomaszowie Lubelskim zarejestrowanych było 2531 osób bezrobotnych, w tym 1246 kobiet, co stanowiło 49,23% ogólnie zarejestrowanych. W porównaniu do analogicznego okresu roku ubiegłego odnotowano wzrost liczby zarejestrowanych o 237 osób. W porównaniu do października 2025 r. nastąpił wzrost liczby zarejestrowanych o 91 osób.

Tabela Nr 1. Stopa bezrobocia w kraju oraz w powiatach Województwa Lubelskiego wg stanu na dzień 31 października 2025 r.

Województwa, podregiony i powiaty	Bezrobotni w tys. osób	Stopa bezrobocia (w % aktywnych zawodowo)
POLSKA	867,3	5,6
Woj. LUBELSKIE	59,4	7,9
białski	3,7	9,7
biłgorajski	2,2	6,4
chełmski	2,5	12,4
hrubieszowski	2,9	15,5
janowski	1,8	11,5
krasnostawski	2,6	13,5
kraśnicki	3,3	11,2
lubartowski	3,4	12,0
lubelski	2,9	6,4
łęczyński	1,2	5,6
łukowski	1,7	4,3
opolski	2,0	10,2
parczewski	1,0	8,6
puławski	2,4	6,2
radzyński	1,6	8,0
rycki	1,2	7,2
świdnicki	1,8	7,9
tomaszowski	2,4	9,1
włodawski	1,9	16,7
zamojski	3,2	10,8
m. Biała Podlaska	1,9	8,2
m. Chełm	1,8	8,7
m. Lublin	7,8	4,4
m. Zamość	2,1	8,5

Źródło: Dane GUS

Jak wynika z powyższego zestawienia stopa bezrobocia liczona jako iloraz liczby zarejestrowanych bezrobotnych do liczby ludności czynnej zawodowo w Powiecie Tomaszowskim na dzień 31 października 2025 r. wyniosła 9,1% i była o 1,2% wyższa od stopy bezrobocia w województwie i o 3,5% wyższa od stopy bezrobocia w kraju.

Tabela Nr 2. Wybrane dane statystyczne dot. gmin Powiatu Tomaszowskiego wg stanu na dzień 30 listopada 2025 r.

Lp.	Gmina	Bezrobotni ogółem	Kobiety		Bezrobotni uprawnieni do zasiłku		Bez doświadczenia zawodowego		Długotrwale bezrobotni		Młodzież do 25 roku życia	Niepełnosprawni
			4	5	6	7	8	9	10	11		
1	2	3	4	5	6	7	8	9	10	11	12	13
1	Tomaszów Lub.	503	245	48,7	85	16,9	117	23,3	244	48,5	72	33
2	Bełżec	130	74	56,9	30	23,1	37	28,5	64	49,2	26	3
3	Jarczów	93	51	54,8	15	16,1	24	25,8	55	59,1	23	3
4	Krynice	72	38	52,8	11	15,3	20	27,8	30	41,7	16	4
5	Lubycza Królewska	243	115	47,3	42	17,3	53	21,8	132	54,3	39	13
6	Łaszczów	167	89	53,3	15	9,0	57	34,1	97	58,1	29	5
7	Rachanie	158	70	44,3	18	11,4	47	29,7	83	52,5	39	3
8	Susiec	202	95	47,0	23	11,4	57	28,2	113	55,9	39	10
9	Tarnawatka	137	70	51,1	16	11,7	37	27,0	77	56,2	22	7
10	Telatyn	107	54	50,5	6	5,6	42	39,3	68	63,6	30	4
11	gmina Tomaszów Lub.	371	194	52,3	47	12,7	111	29,9	182	49,1	90	17
12	Tyszowce	145	63	43,4	15	10,3	40	27,6	62	42,8	38	5
13	Ułhówek	203	88	43,3	11	5,4	64	31,5	130	64,0	25	9
OGÓŁEM		2531	1246	49,2	334	13,2	706	27,9	1337	52,8	488	116

Źródło: Sprawozdania własne

Według stanu na dzień 30 listopada 2025 r. prawo do zasiłku posiadało 334 osób bezrobotnych tj. 13,20% ogólnie zarejestrowanych.

Liczba bezrobotnych zamieszkałych na wsi na dzień 30 listopada 2025 r. wynosiła 1868 osoby co stanowiło 73,80% ogólnie zarejestrowanych. Na koniec listopada 2025 r. w ewidencji Urzędu pozostawało 34 osoby bezrobotne ze statusem cudzoziemca w tym 27 kobiet.

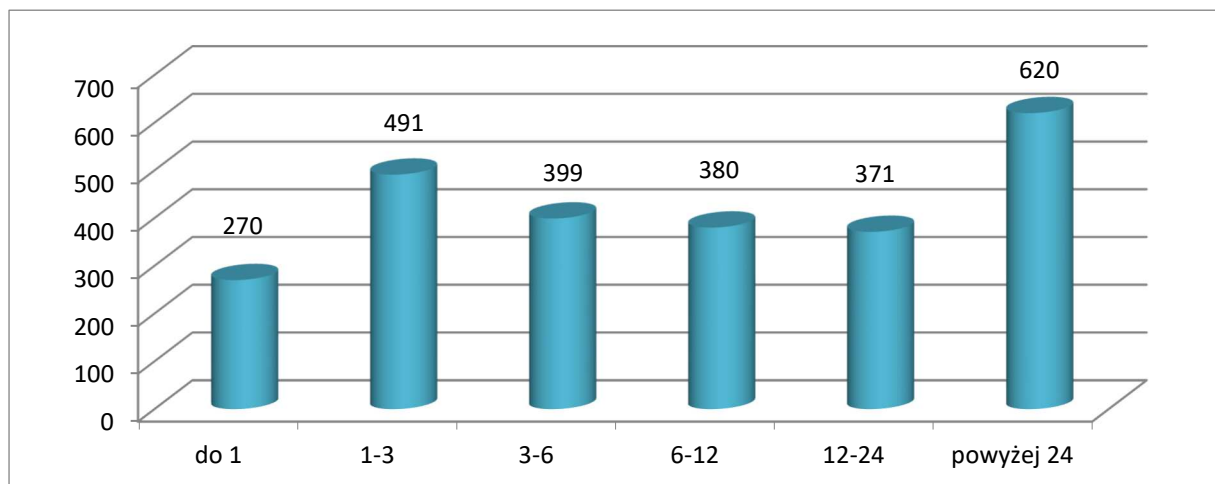
W listopadzie 2025 r. Urząd zarejestrował 307 osób i wyłączył z ewidencji 216 osób w tym 151 osób z powodu podjęcia pracy, co stanowiło 69,91% ogólnie wyłączonych z ewidencji.

Aby pełniej zobrazować zjawisko bezrobocia należy dokonać analizy struktury zarejestrowanych bezrobotnych wg różnych kryteriów określonych w statystykach.

Struktura zarejestrowanych bezrobotnych.

Prezentowane poniżej wykresy przedstawiają strukturę zarejestrowanych bezrobotnych wg wieku, wykształcenia, czasu pozostawania bez pracy i stażu pracy.

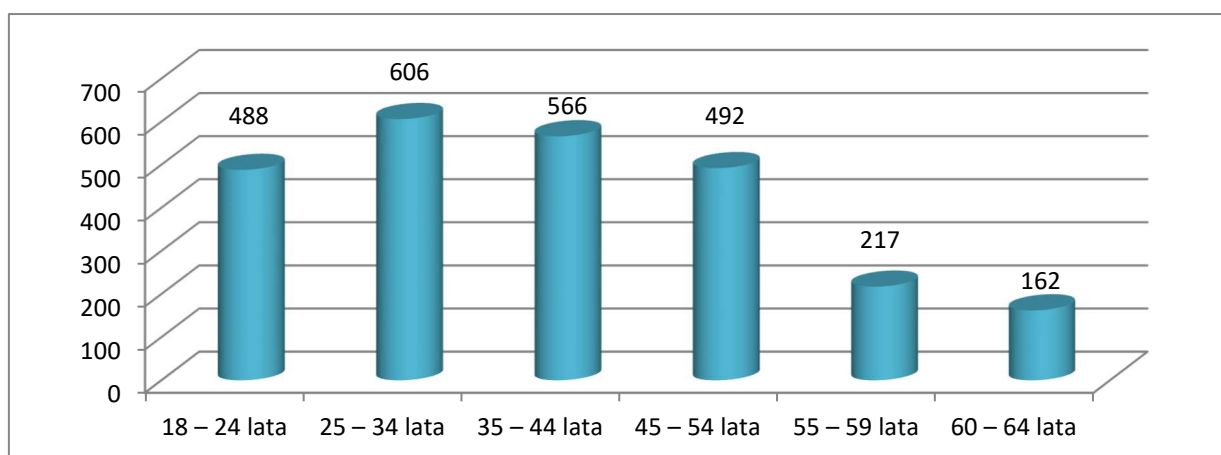
Wykres Nr 1 Struktura zarejestrowanych bezrobotnych wg czasu pozostawania w ewidencji Urzędu na dzień 30 listopada 2025 r.



Źródło: Sprawozdania własne

Z analizy struktury zarejestrowanych bezrobotnych wg czasu pozostawania w ewidencji wynika, że na dzień 30 listopada 2025 r. największy odsetek stanowili bezrobotni pozostający w ewidencji urzędu pracy powyżej 24 miesięcy (24,50%). Jak wynika z wykresu dużą grupę stanowili również bezrobotni pozostający w ewidencji urzędu, od 1 do 3 miesięcy (19,40%). Bezrobotni pozostający w ewidencji Urzędu powyżej 12 miesięcy stanowili 39,15% ogólnie zarejestrowanych.

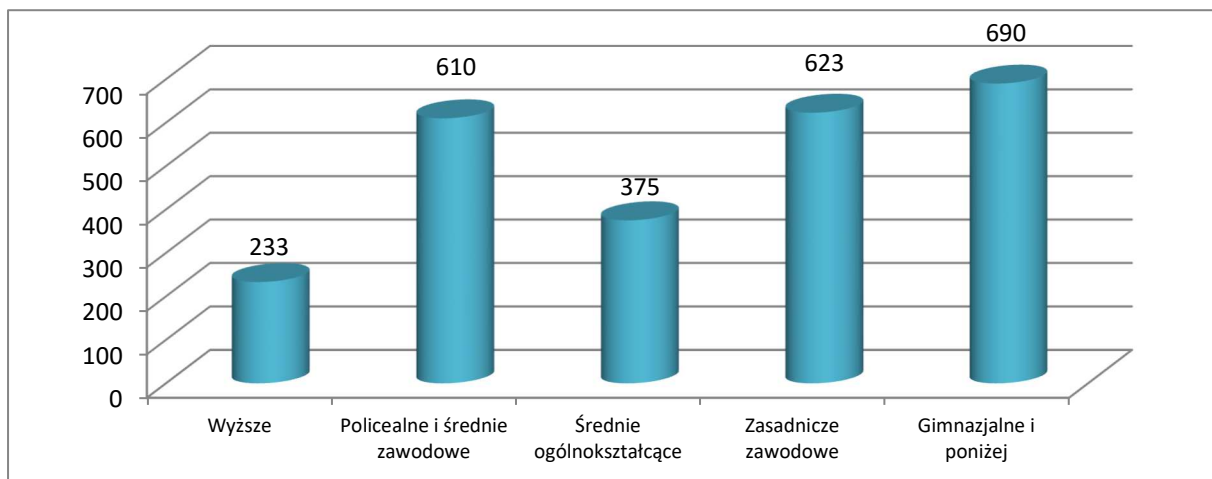
Wykres Nr 2. Struktura zarejestrowanych bezrobotnych wg wieku na dzień 30 listopada 2025 r.



Źródło: Sprawozdania własne

Jak wynika z powyższego wśród zarejestrowanych bezrobotnych najliczniejszą grupę stanowili bezrobotni w wieku 25-34 lata (23,94%) oraz w wieku 35-44 lata (22,36%).

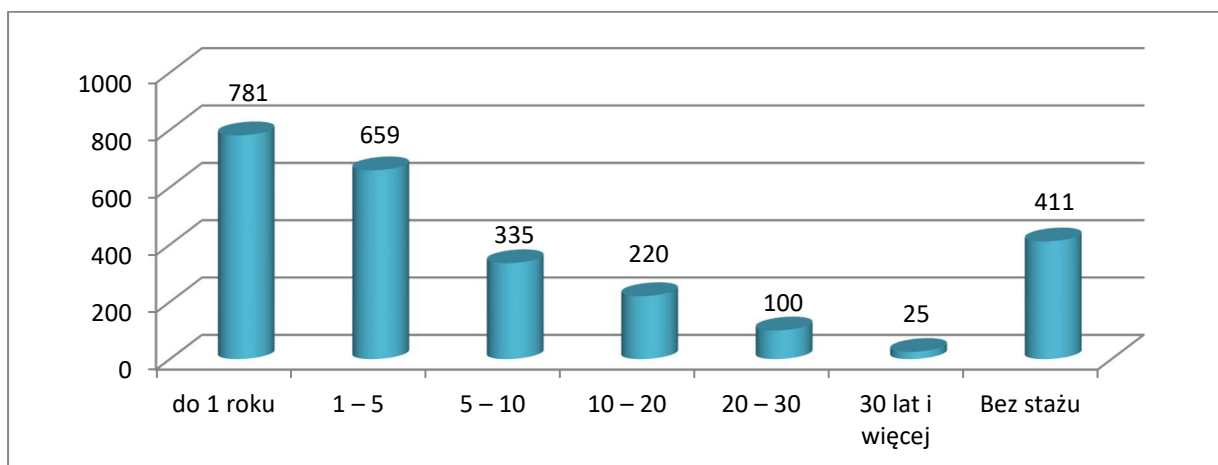
Wykres Nr 3. Struktura zarejestrowanych bezrobotnych wg poziomu wykształcenia na dzień 30 listopada 2025 r.



Źródło: Sprawozdania własne

Struktura zarejestrowanych bezrobotnych wg poziomu wykształcenia wskazuje, że największy odsetek wśród zarejestrowanych stanowią bezrobotni z wykształceniem gimnazjalnym i poniżej (27,26%), zaś bezrobotni o niskich kwalifikacjach zawodowych tj. z wykształceniem gimnazjalnym i poniżej oraz zasadniczym zawodowym łącznie stanowią 51,88% ogólnie zarejestrowanych.

Wykres Nr 4. Struktura zarejestrowanych bezrobotnych wg stażu pracy na dzień 30 listopada 2025 r.



Źródło: Sprawozdania własne

Jak wynika z powyższego największy odsetek w ogólnej liczbie zarejestrowanych stanowili bezrobotni o stażu pracy do 1 roku (30,86%). Następną pod względem liczebności grupą były osoby bezrobotne o stażu pracy od 1 roku do 5 lat, których udział wyniósł 26,04%. Dalszą zaś grupą według wykresu były osoby bezrobotne bez stażu pracy (16,24%).

Zwolnienia grupowe

W listopadzie 2025 r. w PUP zarejestrowało się 11 osób zwolnionych z przyczyn dotyczących zakładu pracy. Na dzień 30 listopada 2025 r. w ewidencji Urzędu pozostawało 120 osób zwolnionych z przyczyn dotyczących zakładu pracy.

W listopadzie do Urzędu nie wpłynęły informacje o zwolnieniach grupowych pracowników, których pracodawca ma siedzibę na terenie Powiatu Tomaszowskiego.

Niepełnosprawni

W dniu 30 listopada 2025 r. w ewidencji Powiatowego Urzędu Pracy w Tomaszowie Lubelskim pozostawało 116 osób niepełnosprawnych posiadających status bezrobotnego, zaś 12 osób pozostających w ewidencji to niepełnosprawni poszukujący pracy, niepozostający w zatrudnieniu.

Z ogólnej liczby zarejestrowanych osób niepełnosprawnych 12 osób posiadało prawo do zasiłku dla bezrobotnych.