

Sytuacja na powiatowym rynku pracy wg stanu na dzień 30 kwietnia 2026 r.

Poziom i stopa bezrobocia

Na koniec kwietnia 2026 r. w Powiatowym Urzędzie Pracy w Tomaszowie Lubelskim zarejestrowanych było 2367 osób bezrobotnych, w tym 1275 kobiet, co stanowiło 52,72% ogólnie zarejestrowanych. W porównaniu do analogicznego okresu roku ubiegłego odnotowano wzrost liczby zarejestrowanych o 296 osób. W porównaniu do marca 2026 r. nastąpił spadek liczby zarejestrowanych o 90 osób.

Tabela Nr 1. Stopa bezrobocia w kraju oraz w powiatach Województwa Lubelskiego wg stanu na dzień 31 marca 2026 r.

Województwa, podregiony i powiaty	Bezrobotni w tys. osób	Stopa bezrobocia (w % aktywnych zawodowo)
POLSKA	949,8	6,1
Woj. LUBELSKIE	64,7	8,5
białski	3,8	10,1
biłgorajski	2,5	7,4
chełmski	2,8	14,0
hrubieszowski	3,1	16,9
janowski	1,8	11,9
krasnostawski	3,0	15,0
kraśnicki	3,6	12,0
lubartowski	3,7	12,8
lubelski	3,1	6,8
łęczyński	1,3	6,1
łukowski	1,8	4,5
opolski	2,2	11,1
parczewski	1,1	9,3
puławski	2,7	7,1
radzyński	1,7	8,6
rycki	1,3	7,8
świdnicki	2,0	8,3
tomaszowski	2,7	10,1
włodawski	2,0	17,9
zamojski	3,6	12,0
m. Biała Podlaska	2,1	8,7
m. Chełm	2,0	10,1
m. Lublin	8,4	4,7
m. Zamość	2,3	9,1

Źródło: Dane GUS

Jak wynika z powyższego zestawienia stopa bezrobocia liczona jako iloraz liczby zarejestrowanych bezrobotnych do liczby ludności czynnej zawodowo w Powiecie Tomaszowskim na dzień 31 marca 2026 r. wyniosła 10,1% i była o 1,6% wyższa od stopy bezrobocia w województwie i o 4% wyższa od stopy bezrobocia w kraju.

Tabela Nr 2. Wybrane dane statystyczne dot. gmin Powiatu Tomaszowskiego wg stanu na dzień 30 kwietnia 2026 r.

Lp.	Gmina	Bezrobotni ogółem	Kobiety		Bezrobotni uprawnieni do zasiłku		Bez doświadczenia zawodowego		Długotrwale bezrobotni		Młodzież do 25 roku życia	Niepełnosprawni
			4	5	6	7	8	9	10	11		
1	2	3	4	5	6	7	8	9	10	11	12	13
1	Tomaszów Lub.	543	257	47,3	64	11,8	120	22,1	268	49,4	67	31
2	Bełżec	125	67	53,6	23	18,4	28	22,4	67	53,6	17	3
3	Jarczów	96	53	55,2	9	9,4	27	28,1	56	58,3	30	4
4	Krynice	81	34	42,0	9	11,1	22	27,2	34	42,0	22	4
5	Lubycza Królewska	250	119	47,6	36	14,4	47	18,8	133	53,2	34	13
6	Łaszczów	175	91	52,0	7	4,0	61	34,9	101	57,7	33	10
7	Rachanie	162	68	42,0	10	6,2	46	28,4	92	56,8	38	5
8	Susiec	207	98	47,3	19	9,2	63	30,4	121	58,5	40	10
9	Tarnawatka	154	72	46,8	16	10,4	40	26,0	84	54,5	29	6
10	Telatyn	106	48	45,3	7	6,6	37	34,9	67	63,2	21	3
11	gmina Tomaszów Lub.	385	189	49,1	43	11,2	98	25,5	193	50,1	72	18
12	Tyszowce	156	69	44,2	13	8,3	43	27,6	80	51,3	33	8
13	Ułhówek	197	84	42,6	13	6,6	58	29,4	137	69,5	21	8
OGÓŁEM		2637	1249	47,4	269	10,2	690	26,2	1433	54,3	457	123

Źródło: Sprawozdania własne

Według stanu na dzień 30 kwietnia 2026 r. prawo do zasiłku posiadało 269 osób bezrobotnych tj. 10,20% ogólnie zarejestrowanych.

Liczba bezrobotnych zamieszkałych na wsi na dzień 30 kwietnia 2026 r. wynosiła 1922 osób co stanowiło 72,88% ogólnie zarejestrowanych, w tym posiadający gospodarstwo rolne - 143 osoby, co stanowiło 5,42% ogólnie zarejestrowanych.

Na koniec kwietnia 2026 r. w ewidencji Urzędu pozostawało 36 osób bezrobotnych ze statusem cudzoziemca w tym 27 kobiet.

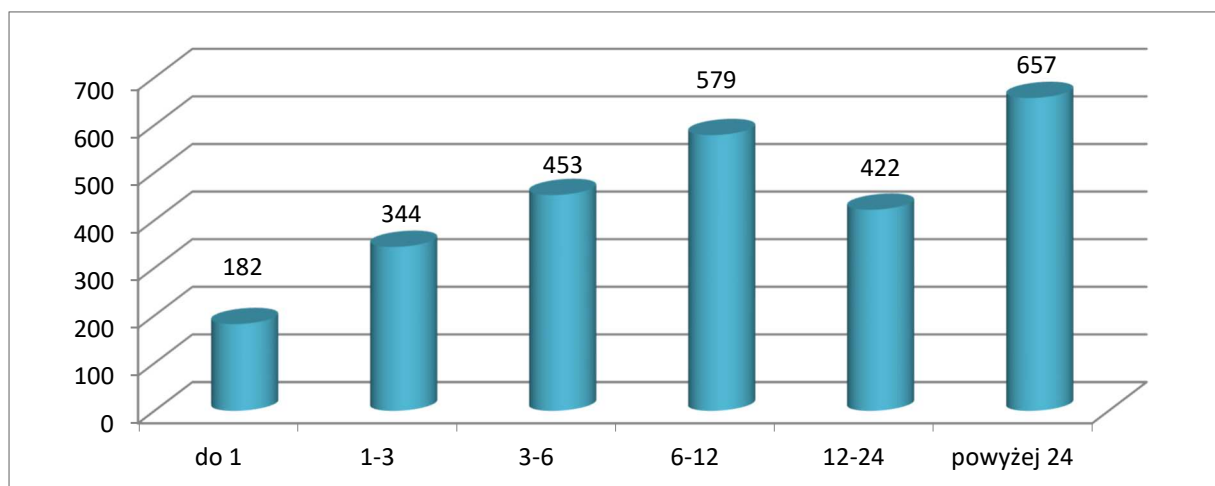
W kwietniu 2026 r. Urząd zarejestrował 202 osoby i wyłączył z ewidencji 295 osób w tym 207 osób z powodu podjęcia pracy, co stanowiło 70,16% ogólnie wyłączonych z ewidencji.

Aby pełniej zobrazować zjawisko bezrobocia należy dokonać analizy struktury zarejestrowanych bezrobotnych wg różnych kryteriów określonych w statystykach.

Struktura zarejestrowanych bezrobotnych.

Prezentowane poniżej wykresy przedstawiają strukturę zarejestrowanych bezrobotnych wg wieku, wykształcenia, czasu pozostawania bez pracy i stażu pracy.

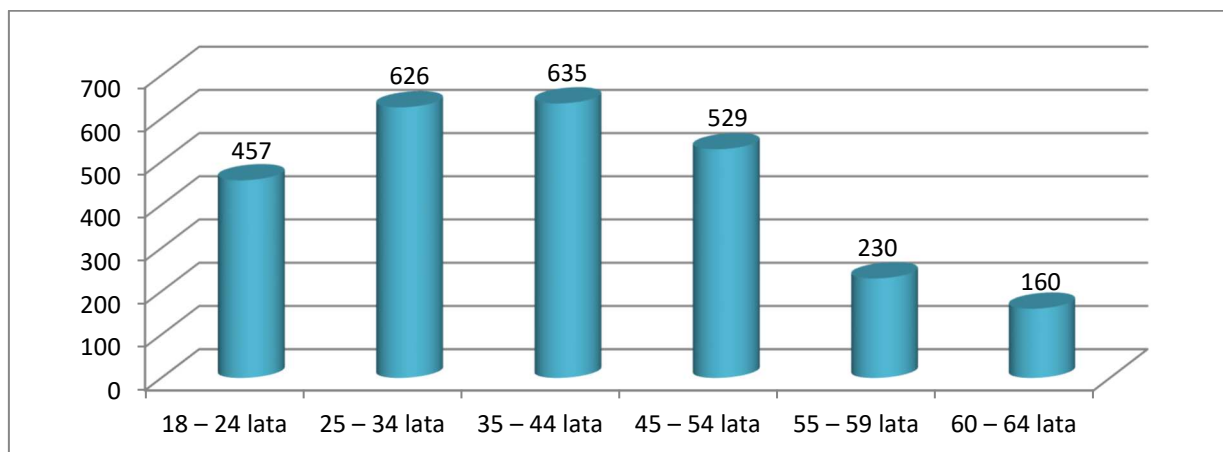
Wykres Nr 1 Struktura zarejestrowanych bezrobotnych wg czasu pozostawania w ewidencji Urzędu na dzień 30 kwietnia 2026 r.



Źródło: Sprawozdania własne

Z analizy struktury zarejestrowanych bezrobotnych wg czasu pozostawania w ewidencji wynika, że na dzień 30 kwietnia 2026 r. największy odsetek stanowili bezrobotni pozostający w ewidencji urzędu pracy powyżej 24 miesięcy (24,91%). Jak wynika z wykresu dużą grupę stanowili również bezrobotni pozostający w ewidencji urzędu, od 6 do 12 miesięcy (21,95%). Bezrobotni pozostający w ewidencji Urzędu powyżej 12 miesięcy stanowili 40,91% ogólnie zarejestrowanych.

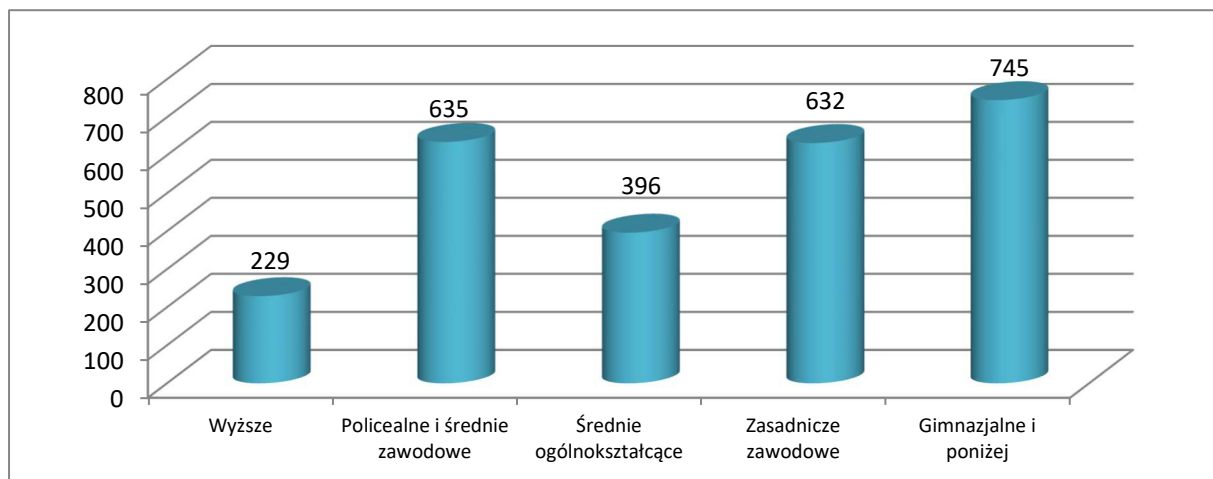
Wykres Nr 2. Struktura zarejestrowanych bezrobotnych wg wieku na dzień 30 kwietnia 2026 r.



Źródło: Sprawozdania własne

Jak wynika z powyższego wśród zarejestrowanych bezrobotnych najliczniejszą grupę stanowili bezrobotni w wieku 35-44 lata (24,08%) oraz w wieku 25-34 lata (23,73%).

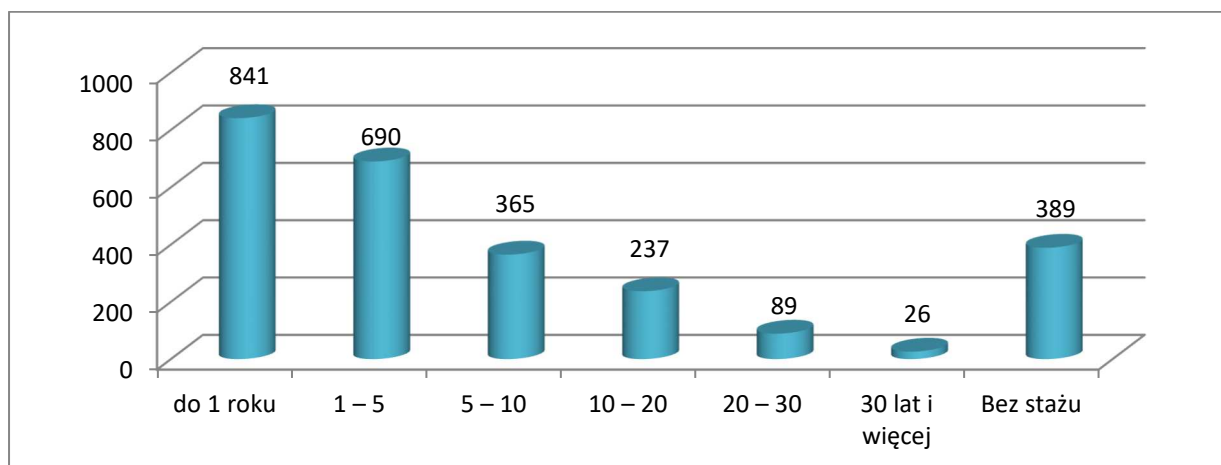
Wykres Nr 3. Struktura zarejestrowanych bezrobotnych wg poziomu wykształcenia na dzień 30 kwietnia 2026 r.



Źródło: Sprawozdania własne

Struktura zarejestrowanych bezrobotnych wg poziomu wykształcenia wskazuje, że największy odsetek wśród zarejestrowanych stanowią bezrobotni z wykształceniem gimnazjalnym i poniżej (28,25%), zaś bezrobotni o niskich kwalifikacjach zawodowych tj. z wykształceniem gimnazjalnym i poniżej oraz zasadniczym zawodowym łącznie stanowią 52,21% ogólnie zarejestrowanych.

Wykres Nr 4. Struktura zarejestrowanych bezrobotnych wg stażu pracy na dzień 30 kwietnia 2026 r.



Źródło: Sprawozdania własne

Jak wynika z powyższego największy odsetek w ogólnej liczbie zarejestrowanych stanowili bezrobotni o stażu pracy do 1 roku (31,89%). Następną pod względem liczebności grupą były osoby bezrobotne o stażu pracy od 1 roku do 5 lat, których udział wyniósł 26,16%. Dalszą zaś grupą według wykresu były osoby bezrobotne bez stażu pracy (14,75%).

Zwolnienia grupowe

W kwietniu 2026 r. w PUP zarejestrowało się 11 osób zwolnionych z przyczyn dotyczących zakładu pracy. Na dzień 30 kwietnia 2026 r. w ewidencji Urzędu pozostawało 110 osób zwolnionych z przyczyn dotyczących zakładu pracy.

13 kwietnia 2026r. do tut. Urzędu wpłynęło zawiadomienie o zamiarze przeprowadzenia zwolnienia grupowego z Ortopedii Zamojskiej sp. z o.o. .

Niepełnosprawni

W dniu 30 kwietnia 2026 r. w ewidencji Powiatowego Urzędu Pracy w Tomaszowie Lubelskim pozostawały 123 osoby niepełnosprawne posiadające status bezrobotnego, zaś 19 osób pozostających w ewidencji to niepełnosprawni poszukujący pracy, niepozostający w zatrudnieniu.

Z ogólnej liczby zarejestrowanych osób niepełnosprawnych 10 osób posiadało prawo do zasiłku dla bezrobotnych.