

POWIATOWY URZĄD PRACY W GOŁDAPI
ul. Żeromskiego 18, 19-500 Gołdap
tel./faks 87 615 03 95, 87 615 03 70
<http://goldap.praca.gov.pl>



INFORMACJA

**O STANIE I STRUKTURZE BEZROBOCIA
W POWIECIE GOŁDAPSKIM
STAN NA 31.03.2018 R.**



2018

| | |
|--|-----------|
| 1. Poziom i stopa bezrobocia..... | 3 |
| 2. Struktura bezrobocia..... | 6 |
| 2.1 Bezrobotni według czasu pozostawania bez pracy..... | 7 |
| 2.2 Bezrobotni według stażu pracy..... | 7 |
| 2.3 Bezrobotni według wykształcenia..... | 8 |
| 2.4 Bezrobotni według wieku | 8 |
| 2.5 Bezrobotni znajdujący się w szczególnej sytuacji na rynku pracy..... | 9 |
| 2.6 Bezrobotni z prawem do zasiłku..... | 10 |
| 2.7 Kobiety..... | 12 |
| 3. Zmiany w poziomie bezrobocia..... | 12 |
| 4. Wolne miejsca pracy..... | 15 |
| 4.1 Giełdy pracy..... | 16 |
| 4.2 Targi Pracy i Edukacji..... | 16 |
| 5. Poradnictwo zawodowe..... | 17 |
| 5.1 Szkolenia z zakresu umiejętności poszukiwania pracy..... | 17 |
| 6. Wydatki Funduszu Pracy na przeciwdziałanie bezrobociu..... | 18 |
| 6.1 Programy przeciwdziałania bezrobociu..... | 19 |
| 6.2 Wydatki na aktywne formy przeciwdziałania bezrobociu..... | 21 |
| 6.3 Krajowy Fundusz Szkoleniowy..... | 22 |
| 7. Wnioski..... | 24 |
| 8. Stopa bezrobocia rejestrowanego w województwie warmińsko- mazurskim..... | 26 |

1. POZIOM I STOPA BEZROBOCIA

Na dzień 31 marca 2018 r. w Powiatowym Urzędzie Pracy w Gołdapi zarejestrowanych było 1045 bezrobotnych, w tym 600 kobiet. W porównaniu do 2017 r., liczba bezrobotnych zmniejszyła się o 456 osób, z kolei w stosunku do grudnia 2017 r. – spadła o 31 osób. Grupa zarejestrowanych kobiet zmniejszyła się o 228 osób w porównaniu do marca 2017, a do grudnia ubiegłego roku – o 47 osób. Ponad połowę ogólnej liczby bezrobotnych (60,8%, czyli 635 osób, w tym 381 kobiet) stanowili bezrobotni zamieszkali na wsi.

Bezrobotni wg gmin – porównanie liczby osób zarejestrowanych na koniec I kwartału 2017 i 2018 r.

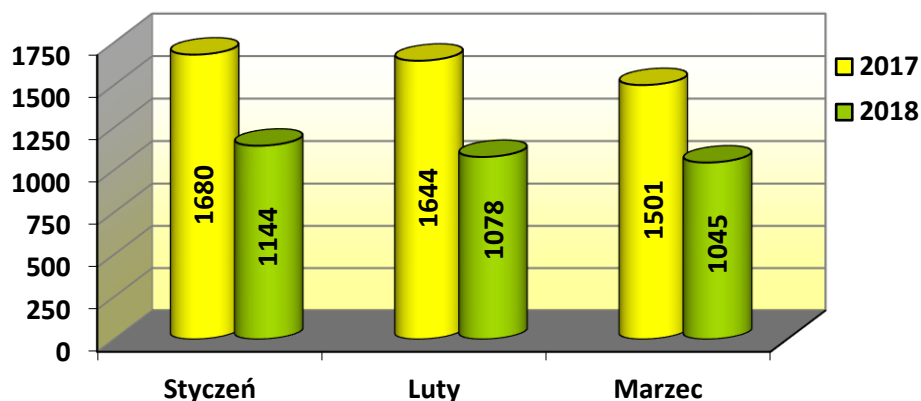
| Wyszczególnienie | Liczba bezrobotnych | | | | | |
|-----------------------|-----------------------------|------------|-----------------------------|------------|---------------|-------------|
| | Stan na dzień 31.03.2017 r. | | Stan na dzień 31.03.2018 r. | | Wzrost/spadek | |
| | Ogółem | Kobiety | Ogółem | Kobiety | Ogółem | Kobiety |
| | 1 | 2 | 3 | 4 | 3 - 1 | 4 - 2 |
| Gmina Gołdap | 1062 | 590 | 716 | 417 | -346 | -173 |
| Gmina Banie Mazurskie | 279 | 142 | 214 | 107 | -65 | -35 |
| Gmina Dubeninki | 160 | 96 | 115 | 76 | -45 | -20 |
| OGÓŁEM | 1501 | 828 | 1045 | 600 | -456 | -228 |

Źródło: Sprawozdanie MRPiPS-01.

Najliczniejszą grupę (716 osób, tj. 68,5%) stanowili bezrobotni mieszkańcy gminy Gołdap, a kobiety stanowiły tutaj 58,2%. Bezrobotni z gminy Banie Mazurskie stanowili 20,5% ogółu zarejestrowanych (214 osób, w tym 107 kobiet stanowiących 50,0%), zaś z gminy Dubeninki – 11,0% (115 osób, w tym 76 kobiet, tj. 66,1% mieszkańców tej gminy).

Wśród mieszkańców wszystkich gmin tworzących powiat gołdapski miał miejsce spadek liczby bezrobotnych figurujących w ewidencji PUP. Największy zanotowano w gminie Gołdap (o 32,5 pkt. proc.), na drugim miejscu znalazła się gmina Dubeninki (o 28,1 pkt. proc.), z kolei ostatnią pozycję zajęła gmina Banie Mazurskie, gdzie liczba bezrobotnych zmniejszyła się o 23,3 pkt. proc.

**Liczba bezrobotnych zarejestrowanych w I kwartale 2017 i 2018 r.
(stan na koniec każdego miesiąca)**



Źródło: Opracowanie własne PUP w Gołdapi na podstawie sprawozdań MRPiPS-01.

Wykres doskonale pokazuje, że od początku roku liczba bezrobotnych była niższa w porównaniu do ubiegłego roku, a największa różnica miała miejsce w lutym bieżącego roku (o 34,4 pkt. proc.), kiedy na koniec miesiąca w ewidencji figurowało o 566 osób mniej, niż w 2017 r. Styczeń był miesiącem o najwyższej liczbie osób figurujących w ewidencji PUP, natomiast marzec charakteryzował się najmniejszą grupą zarejestrowanych. Różnica między tymi miesiącami wyniosła 99 osób.

W ciągu całego kwartału w ewidencji PUP w Gołdapi zarejestrowano 542 osoby (w tym 260 kobiet), a więc o 28 mniej, niż przed rokiem. Najwięcej bezrobotnych włączono w styczniu (233 osoby), a najmniej w lutym (141 osób).

Rejestracje bezrobotnych w I kwartale 2017 i 2018 r.

| Wyszczególnienie | Liczba bezrobotnych | | |
|------------------|---------------------|------------|-------------------|
| | 2017 r. | 2018 r. | Wzrost/ spadek |
| 1 | 2 | 3 | 3 - 2 |
| Styczeń | 243 | 233 | -10 |
| Luty | 200 | 141 | -59 |
| Marzec | 127 | 168 | +41 |
| Razem | 570 | 542 | -28 |

Źródło: Sprawozdanie MRPiPS-01.

W pierwszym kwartale 2018 r. pozbawiono statusu bezrobotnego łącznie 573 osoby (w tym 307 kobiet). W porównaniu z 2017 r., liczba bezrobotnych wyłączonych z ewidencji zmniejszyła się o 86 osób. Najwięcej bezrobotnych wyrejestrowano się w lutym – 207 osób, z kolei najmniej w styczniu – 165 osób.

Wyrejestrowania bezrobotnych w I kwartale 2017 i 2018 r.

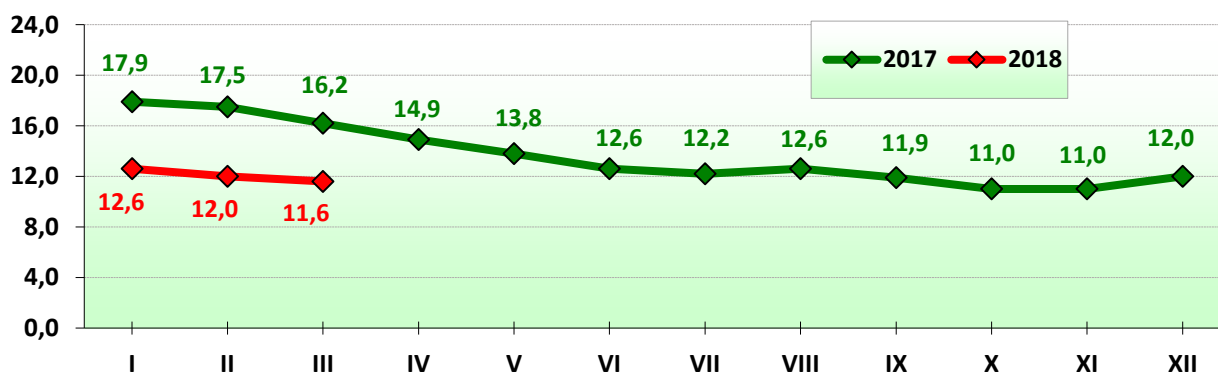
| Wyszczególnienie | Liczba bezrobotnych | | |
|------------------|---------------------|------------|-------------------|
| | 2017 r. | 2018 r. | Wzrost/ spadek |
| 1 | 2 | 3 | 3 - 2 |
| Styczeń | 153 | 165 | +12 |
| Luty | 236 | 207 | -29 |
| Marzec | 270 | 201 | -69 |
| Razem | 659 | 573 | -86 |

Źródło: Sprawozdanie MRPiPS-01.

W minionym kwartale nowych rejestracji było mniej (o 31), niż wykreśleń z ewidencji osób bezrobotnych.

Stopa bezrobocia w powiecie gołdapskim, na koniec marca 2018 roku, wynosiła 11,6% (na koniec grudnia 2017 r. – 12,0%). Odsetek bezrobotnych w skali województwa warmińsko – mazurskiego wynosił 11,8%, z kolei w kraju – 6,6%. Powiat gołdapski znalazł się za osiemdziesięcioma dziewięcioma powiatami w kraju i za trzynastoma powiatami w województwie: braniewskim (22,0%), węgorzewskim (20,3%), bartoszyckim (20,2%), kętrzyńskim (20,0%), elbląskim (18,1%), lidzbarskim (16,9%), działdowskim (16,3%), piskim (16,0%), ełckim (14,7%), oleckim (1,4%), olsztyńskim (13,5%), mrągowskim (12,0%) oraz ostródzkim (11,9%).

Stopa bezrobocia w powiecie gołdapskim w poszczególnych miesiącach 2017 i 2018 r.



Źródło: <http://stat.gov.pl>.

W porównaniu do analogicznego okresu roku odsetek bezrobotnych zmniejszył się o 4,6 punktu procentowego. Stopa bezrobocia w powiecie gołdapskim była niższa niż dwukrotność stopy bezrobocia notowanej w kraju, a jednocześnie o 0,2 pkt. proc. niższa niż stopa notowana województwie.

2. STRUKTURA BEZROBOCIA

Bezrobotni na koniec I kwartału 2017 i 2018 r.

| Wyszczególnienie | | Stan na koniec I kwartału 2017 r. | | Stan na koniec I kwartału 2018 r. | | |
|---|--|-----------------------------------|-------------|-----------------------------------|--------------|------|
| | | Liczba | % ogółu | Liczba | % ogółu | |
| Bezrobotni ogółem | | 1501 | 100% | 1045 | 100,0 | |
| w tym: | kobiety | 828 | 55,2 | 600 | 57,4 | |
| | zamieszkali na wsi | 875 | 58,3 | 635 | 60,8 | |
| | z prawem do zasiłku | 258 | 17,2 | 169 | 16,2 | |
| | poprzednio pracujący | 1331 | 88,7 | 931 | 89,1 | |
| | w tym: zwolnieni z przyczyn zakładu pracy | 84 | 5,6 | 46 | 4,4 | |
| | dotychczas niepracujący | 170 | 11,3 | 114 | 10,9 | |
| | cudzoziemcy | 5 | 0,3 | 2 | 0,2 | |
| | w okresie do 12 miesięcy od dnia ukończenia nauki | 42 | 2,8 | 28 | 2,7 | |
| | bez kwalifikacji zawodowych | 588 | 39,2 | 398 | 38,1 | |
| | bez doświadczenia zawodowego | 273 | 18,2 | 190 | 18,2 | |
| | kobiety, które nie podjęły zatrudnienia po urodzeniu dziecka | 293 | 19,5 | 230 | 22,0 | |
| | będący w szczególnej sytuacji na rynku pracy | 1329 | 88,5 | 915 | 87,6 | |
| | w tym: | do 30. roku życia | 377 | 25,1 | 248 | 23,7 |
| | w tym: do 25 lat | 186 | 12,4 | 114 | 10,9 | |
| długotrwale bezrobotni | 860 | 57,3 | 614 | 58,8 | | |
| powyżej 50. roku życia | 496 | 33,0 | 330 | 31,6 | | |
| korzystający ze świadczeń z pomocy społecznej | 203 | 13,5 | 116 | 11,1 | | |
| posiadający co najmniej jedno dziecko do 6. roku życia | 332 | 22,1 | 272 | 26,0 | | |
| posiadający co najmniej jedno dziecko niepełnosprawne do 18. roku życia | 11 | 0,7 | 6 | 0,6 | | |
| niepełnosprawni | 114 | 7,6 | 92 | 8,8 | | |

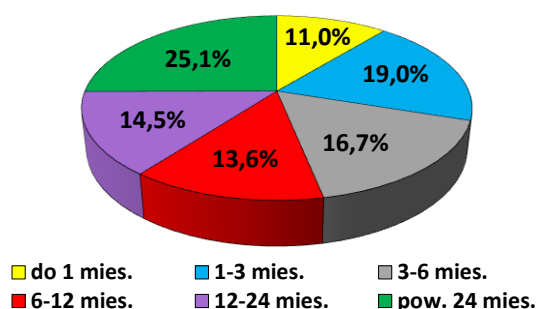
Źródło: Sprawozdanie MRPiPS-01.

Największy udział w ogólnej liczbie bezrobotnych mieli poprzednio pracujący (89,1%, wzrost o 0,4 pkt. proc. w porównaniu do 2017 r.), a także bezrobotni znajdujący się w szczególnej sytuacji na rynku pracy (87,6%, co oznacza spadek o 0,9 pkt. proc.). Najmniejszy udział przypadł cudzoziemcom (0,2%, o 0,1 pkt. proc. mniej), a także bezrobotnym posiadającym co najmniej jedno dziecko niepełnosprawne do 18 roku życia – 0,6% (spadek o 0,1 pkt. proc. w porównaniu do 2017 r.).

2.1 Bezrobotni według czasu pozostawania bez pracy

Na 31.03.2018 r. największą grupę bezrobotnych stanowiły osoby pozostające bez pracy powyżej 24 miesięcy (262 osoby, tj. 25,1%, czyli o 0,6 pkt. proc. więcej w porównaniu do 2017 r.). Najmniejszą grupę (11,0% wszystkich bezrobotnych, a jednocześnie o 45 pkt. proc. więcej, niż przed rokiem) tworzyli klienci urzędu pozostający bez pracy do miesiąca (115 osób).

**Bezrobotni zarejestrowani w PUP w Gołdapi
według okresu pozostawania bez pracy (stan na 31.03.2018 r.)**

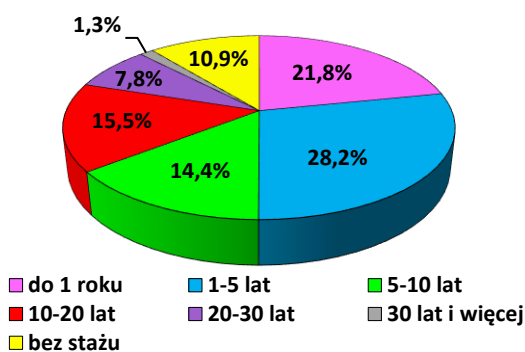


Źródło: Sprawozdanie MRPiPS-01.

2.2 Bezrobotni według stażu pracy

Jeżeli za kryterium przyjmimy staż pracy bezrobotnych figurujących w ewidencji urzędu, najliczniej reprezentowana była grupa posiadająca staż pracy od roku do 5 lat, a więc 295 osób, co stanowiło 28,2% wszystkich zarejestrowanych bezrobotnych (o 2,5 pkt. proc. więcej w porównaniu do roku ubiegłego). Najmniejszą liczebnie grupę stanowili bezrobotni posiadający przynajmniej 30-letni staż zawodowy – 14 osób (1,3%, tj. o 1,6 pkt. proc. mniej niż przed rokiem).

**Bezrobotni zarejestrowani w PUP w Gołdapi
według okresu pozostawania bez pracy (stan na 31.03.2018 r.)**

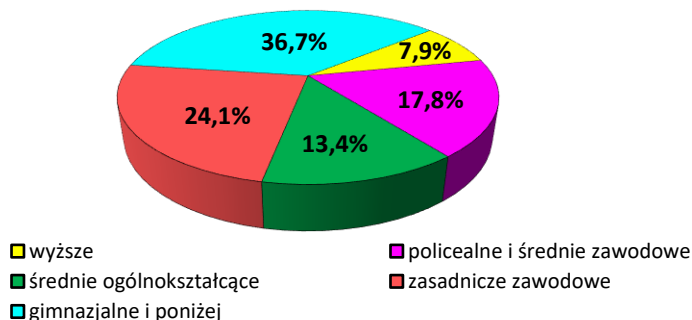


Źródło: Sprawozdanie MRPiPS-01.

2.3 Bezrobotni według wykształcenia

Statystyki pokazują, że bezrobotni zarejestrowani w PUP w Gołdapi byli słabo wykształceni. Okazuje się, że na koniec marca 2018 r. najliczniejsza była grupa klientów posiadających wykształcenie gimnazjalne lub niższe – 384 osoby, co stanowiło 36,7% wszystkich zarejestrowanych bezrobotnych (o 1,8 pkt. proc. mniej w porównaniu do 2017 r.). Najmniej klientów PUP legitymowało się wykształceniem wyższym – były 83 takie osoby, tj. 7,9% ogółu bezrobotnych, czyli tyle samo, co przed rokiem.

Bezrobotni według wykształcenia (stan na 31.03.2018 r.)



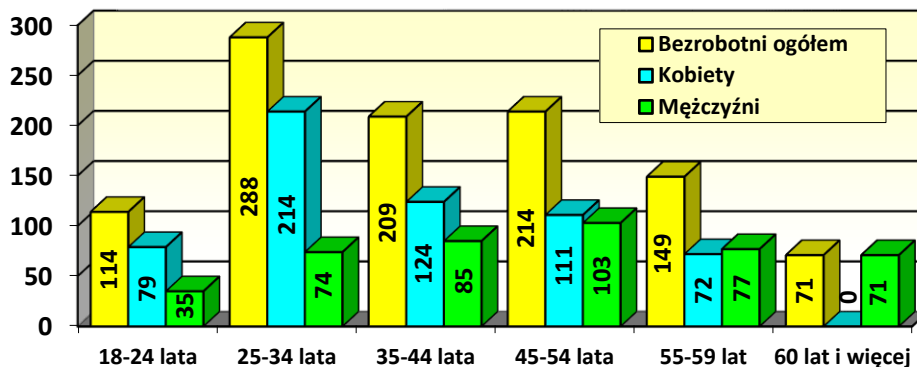
Źródło: Opracowanie własne PUP w Gołdapi na podstawie sprawozdania MRPiPS-01.

Jeżeli pod uwagę weźmiemy zarówno poziom wykształcenia, jak i czas pozostawania bez pracy, największą grupę tworzyły osoby z wykształceniem gimnazjalnym i niższym, a jednocześnie figurujące w ewidencji powyżej 24 miesięcy (117 bezrobotnych, tj. 11,2% ogółu zarejestrowanych). Najmniej było klientów z wykształceniem wyższym oraz statusem bezrobotnego wynoszącym do miesiąca (8 bezrobotnych, czyli 0,8% ogółu zarejestrowanych).

2.4 Bezrobotni według wieku

Ponad jedną czwartą wszystkich zarejestrowanych w PUP w Gołdapi (288 osób, tj. 27,6%) stanowili klienci w wieku między 25 a 34 rokiem życia. Udział tych bezrobotnych wzrósł o 3,2 pkt. proc. w porównaniu do 2017 r. Najmniejszą grupę tworzyli klienci w wieku 60 lat i starsi (71 osób, a więc 6,8%). Udział najstarszych bezrobotnych spadł o 2,1 pkt. proc. w stosunku do 2017 r.

Bezrobotni według wieku (stan na 31.03.2018 r.)



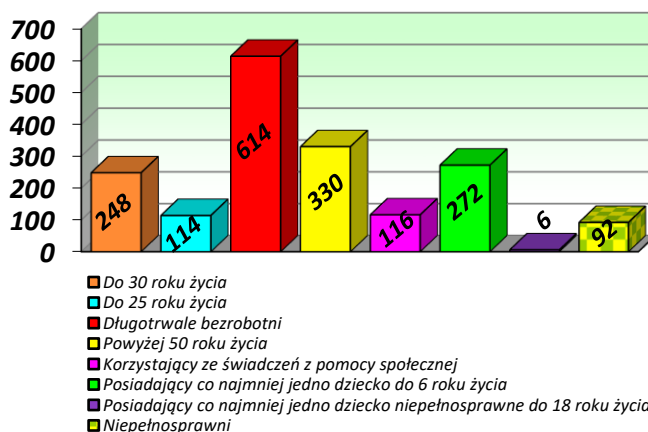
Źródło: Opracowanie własne PUP w Gołdapi na podstawie sprawozdania MRPiPS-01.

Najwięcej kobiet (214 osób, tj. 35,7% wszystkich zarejestrowanych pań) znalazło się przedziale wiekowym między 25 a 34 rokiem życia. Najmniejszą grupę stanowiły kobiety w wieku 55-59 lat (72 osoby, tj. 12,0% bezrobotnych mieszanek powiatu gołdapskiego). W ewidencji nie figurowała już żadna kobieta w wieku 60 lub więcej lat, gdyż wiek emerytalny został obniżony i wynosi 60 lat. Wśród mężczyzn najliczniej reprezentowani byli panowie w wieku 45-54 lat (103 osoby, tj. 23,1% mężczyzn), a najmniej mieściło się w przedziale wiekowym od 18 do 24 lat (35 osób, a więc 7,9% ogółu panów).

2.5 Bezrobotni znajdujący się w szczególnej sytuacji na rynku pracy

Bezrobotni wymienieni w art. 49 ustawy o promocji zatrudnienia i instytucjach rynku pracy stanowili 87,6% (915 osób) ogółu zarejestrowanych w PUP mieszkańców powiatu gołdapskiego. Należy tutaj zaznaczyć, że jedna osoba może jednocześnie spełniać kilka warunków i zaliczać się do różnych kategorii. Oznacza to, że np. długotrwale bezrobotny w wieku do 30 lat, posiada orzeczenie o stopniu niepełnosprawności, korzysta ze świadczeń z pomocy społecznej i wychowuje co najmniej jedno dziecko do 6. roku życia.

Liczba bezrobotnych znajdujących się w szczególnej sytuacji na rynku pracy zarejestrowanych w PUP w Gołdapi na 31.03.2018 r.



Źródło: Opracowanie własne PUP w Gołdapi na podstawie sprawozdania MRPiPS-01.

Wśród bezrobotnych znajdujących się w szczególnej sytuacji na rynku pracy, najliczniej reprezentowane były osoby długotrwale bezrobotne (614, czyli 67,1% wszystkich klientów PUP zaliczanych do osób wymienionych w art. 49 ustawy). Kobiety stanowiły tutaj 63,8% (392 osoby). Najmniejszą grupę tworzyły osoby posiadające co najmniej jedno dziecko niepełnosprawne do 18 roku życia (6 osób, tj. 0,7%).

Najwięcej osób wymienionych w art. 49 ustawy o promocji zatrudnienia figurowało w ewidencji PUP powyżej 24 miesięcy (262 bezrobotnych, tj. 28,6% omawianej grupy), natomiast najmniej (87 osób, czyli 9,5%) było klientów zarejestrowanych do 1 miesiąca.

Jeżeli chodzi o wiek, najliczniejszą grupę stanowiły osoby, które miały przynajmniej 25, ale nie ukończyły 35 lat (247 osób, tj. 27,0%), wśród kobiet rzecz miała się podobnie – tę grupę wiekową reprezentowano najliczniej (201 osób, 33,4% kobiet).

Klienci w szczególnej sytuacji na rynku pracy byli słabo wykształceni – osoby z dyplomem wyższej uczelni stanowiły jedynie 8,2% (75 osób), natomiast najwięcej było bezrobotnych z wykształceniem gimnazjalnym lub niższym – 341 osób, czyli 37,3%, a jednocześnie 88,8% wszystkich najślabiej wykształconych klientów PUP.

Biorąc pod uwagę staż bezrobotnych widać, że najwięcej było osób, których doświadczenie zawodowe wynosiło od 1 do 5 lat (247 bezrobotnych), a ich udział wśród osób w szczególnej sytuacji na rynku pracy osiągnął 27,0%, natomiast w grupie wszystkich osób o takim samym stażu – aż 83,7%. Najmniej było bezrobotnych z przynajmniej 30-letnim stażem, a ich udział wyniósł 1,5% klientów wyszczególnionych w art. 49 ustawy, przy czym osoby te stanowiły 100% wszystkich osób legitymujących się stażem pracy wynoszącym 30 i więcej lat.

2.6 Bezrobotni z prawem do zasiłku

Na 31.03.2018 r. zarejestrowanych było 169 osób z prawem do zasiłku, które stanowiły 16,2% ogółu bezrobotnych. W grupie tej znalazło się 85 kobiet (50,3%). W stosunku marca 2017 r. roku liczba pobierających zasiłek zmniejszyła się o 89 osób, natomiast wśród kobiet wartość ta spadła o 39 osób. Udział klientów z zasiłkiem w ogólnej liczbie bezrobotnych wzrósł o 1,0 pkt. proc. Mieszkańcy wsi pobierający zasiłki stanowili 14,0% (89 osób) bezrobotnych zamieszkujących tereny wiejskie, a jednocześnie 52,7% wszystkich klientów PUP z zasiłkiem. W porównaniu do 2017 r., liczba osób mieszkających na wsi, uprawnionych do tego świadczenia, spadła o 36.

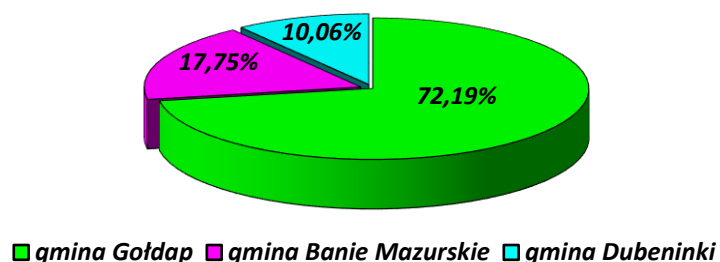
Bezrobotni a prawo do zasiłku wg gmin

| Wyszczególnienie | Stan na 31.03.2017 r. | | | Stan na 31.03.2018 r. | | | Wzrost/spadek | |
|-----------------------|-----------------------|---------------------|------------|-----------------------|---------------------|-----------|---------------------|------------|
| | Ogółem | Z prawem do zasiłku | | Ogółem | Z prawem do zasiłku | | Z prawem do zasiłku | |
| | | razem | kobiety | | razem | kobiety | razem | kobiety |
| 1 | 2 | 3 | 4 | 5 | 6 | 7 | 6-3 | 7-4 |
| Gmina Gołdap | 1062 | 196 | 94 | 716 | 122 | 69 | -74 | -25 |
| Gmina Banie Mazurskie | 279 | 40 | 21 | 214 | 30 | 9 | -10 | -12 |
| Gmina Dubeninki | 160 | 22 | 9 | 115 | 17 | 7 | -5 | -2 |
| Ogółem | 1501 | 258 | 124 | 1045 | 169 | 85 | -89 | -39 |

Źródło: Opracowanie własne na podstawie sprawozdania MRPiPS-01.

Najwięcej bezrobotnych (122 osoby) uprawnionych do zasiłku mieszkało w gminie Gołdap, przy czym kobiety stanowiły 56,6% tej grupy. Na drugiej pozycji znalazła się gmina Banie Mazurskie (30 bezrobotnych, udział kobiet osiągnął 30,0%), a na trzecim miejscu uplasowała się gmina Dubeninki (17 osób, wśród których panie stanowiły 41,2%).

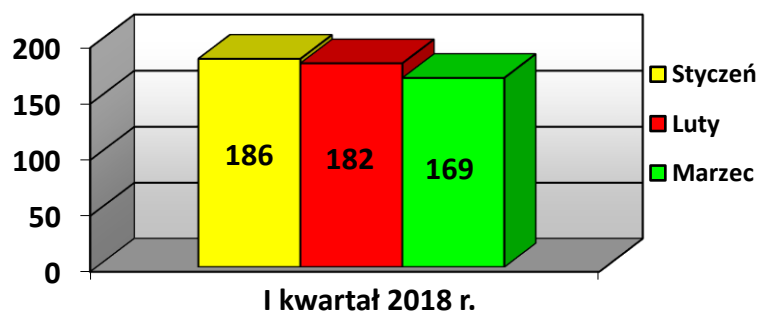
Liczba osób bezrobotnych z prawem do zasiłku w podziale na poszczególne gminy powiatu gołdapskiego – stan na 31.03.2018 r.



Źródło: Opracowanie własne PUP w Gołdapi na podstawie sprawozdań MRPiPS-01.

W pierwszym kwartale 2018 r. zanotowano sukcesywny spadek liczby osób z prawem do zasiłku dla bezrobotnych. Styczeń zapisał się najwyższą wartością (186 osób), natomiast marzec – najniższą (169 osób).

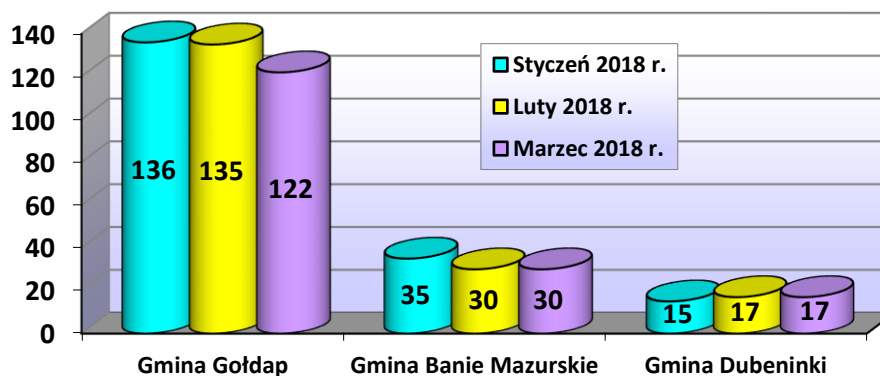
Bezrobotni z prawem do zasiłku w poszczególnych miesiącach I kwartału 2018 r.



Źródło: Sprawozdanie MRPiPS-01.

W gminie Gołdap i Banie Mazurskie najwięcej bezrobotnych z prawem do zasiłku zarejestrowanych było w styczniu (odpowiednio 136 oraz 35 osób), natomiast w gminie Dubeninki luty i marzec były miesiącami o takiej samej liczbie osób z zasiłkiem (17) i była ona wyższa niż w styczniu.

Bezrobotni z prawem do zasiłku w podziale na gminy powiatu gołdapskiego (stan na koniec każdego miesiąca I kwartału 2018 r.)



Źródło: Opracowanie własne PUP w Gołdapi na podstawie sprawozdań MRPIPS-01.

2.7 Kobiety

Kobiety zarejestrowane na koniec marca 2018 r. (600 osób) stanowiły 57,4% ogółu bezrobotnych. W porównaniu do 2017 r., liczba kobiet zmniejszyła się o 228 osób, natomiast ich udział w ogólnej liczbie zarejestrowanych wzrósł o 2,3 punktu procentowego.

Bezrobotne kobiety z terenu wiejskiego (381 osób) stanowiły 60,0% ogólnej liczby bezrobotnych zamieszkałych na wsi oraz 63,5% ogólnej liczby kobiet zarejestrowanych w powiecie. Prawo do zasiłku posiadało 85 kobiet, tj. 14,2%, w tym 43 mieszkanki terenów wiejskich, które stanowiły 11,3% wszystkich kobiet mieszkających na wsi, a jednocześnie 50,6% ogółu kobiet uprawnionych do zasiłku dla bezrobotnych.

3. ZMIANY W POZIOMIE BEZROBOCIA

Analiza płynności bezrobotnych, obejmująca rejestracje bezrobotnych i wyłączenia z ewidencji wskazuje, iż odpływ klientów PUP w ciągu I kwartału 2018 r. był większy od napływu (o 31 osób). Taką samą sytuację obserwujemy wśród bezrobotnych zamieszkałych na wsi, w wieku do 30 lat, do 25 lat, osób powyżej 50 lat oraz długotrwale bezrobotnych (wypadli oni najlepiej, ponieważ do końca marca wyłączono o 26,1 pkt. proc. osób więcej, niż zarejestrowano). Najbardziej wypadli bezrobotni, którzy nie ukończyli 30. roku życia, ponieważ wykreślonych z ewidencji PUP było tylko o 5,0 pkt. proc. więcej, niż rejestracji.

Napływ i odpływ bezrobotnych w I kwartale 2018 r.

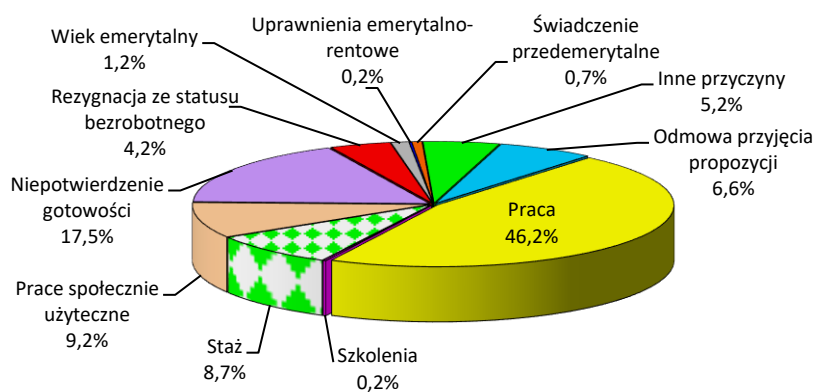
| Wyszczególnienie | Bezrobotni rejestrowani (napływ) | Bezrobotni wyrejestrowani (odpływ) | Wzrost/ spadek |
|-----------------------------------|----------------------------------|------------------------------------|-------------------|
| 1 | 2 | 3 | 3-2 |
| Ogółem bezrobotni | 542 | 573 | +31 |
| z tego: | | | |
| zamieszkali na wsi | 273 | 308 | +35 |
| bezrobotni w wieku do 30 lat | 201 | 211 | +10 |
| bezrobotni w wieku do 25 lat | 104 | 117 | +13 |
| bezrobotni w wieku powyżej 50 lat | 109 | 131 | +22 |
| długotrwale bezrobotni | 157 | 198 | +41 |

Źródło: Opracowanie własne PUP w Gołdapi na podstawie sprawozdania MRPIPS-01.

W omawianym okresie status bezrobotnego utraciły łącznie 573 osoby. Najliczniejszą grupę (265 klientów) stanowiły osoby wyłączone z ewidencji z powodu podjęcia pracy. Pozostałych bezrobotnych (308 osób) wykreślono z innych przyczyn:

- rozpoczęcie szkolenia – 1 osoba,
- rozpoczęcie stażu – 50 osób,
- prace społecznie użyteczne – 53 osoby,
- odmowa bez uzasadnionej przyczyny przyjęcia propozycji odpowiedniej pracy zarobkowej lub innej formy pomocy – 38 osób,
- niepotwierdzenie gotowości do pracy – 100 osób,
- dobrowolna rezygnacja ze statusu bezrobotnego – 24 osoby,
- osiągnięcie wieku emerytalnego – 7 osób,
- nabycie uprawnień emerytalnych lub rentowych – 1 osoba,
- nabycie uprawnień do świadczenia przedemerytalnego – 4 osoby,
- inne – 30 osób.

Odpyły bezrobotnych w I kwartale 2018 r.

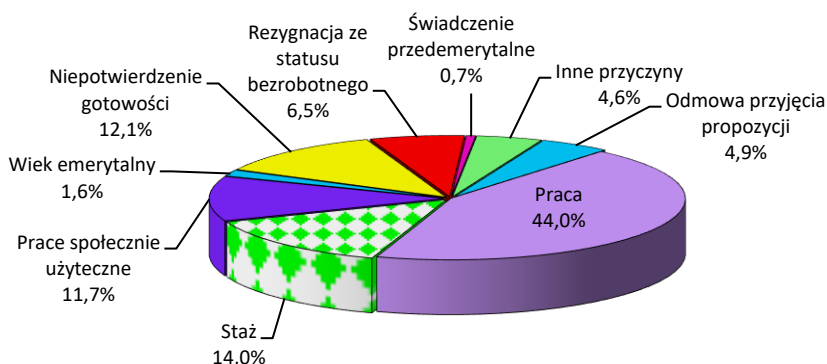


Źródło: Opracowanie własne PUP w Gołdapi na podstawie sprawozdania MRPIPS-01.

W I kwartale 2018 r. zarejestrowano 260, a wyłączono z ewidencji 307 kobiet, przy czym 135 z nich podjęło zatrudnienie, co stanowiło 50,9% wszystkich podjęć pracy w powiecie. Pozostałe 172 kobiety zostały pozbawione statusu bezrobotnej z następujących przyczyn:

- rozpoczęcie stażu – 43 osoby,
- prace społecznie użyteczne – 36 osób,
- odmowa bez uzasadnionej przyczyny przyjęcia propozycji odpowiedniej pracy zarobkowej lub innej formy pomocy – 15 osób,
- niepotwierdzenie gotowości do pracy – 37 osób,
- dobrowolna rezygnacja ze statusu bezrobotnego – 20 osób,
- osiągnięcie wieku emerytalnego – 5 osób,
- nabycie uprawnień do świadczenia przedemerytalnego – 2 osoby,
- inne – 14 osób.


Wyłączenia bezrobotnych kobiet w I kwartale 2018 r.



Źródło: Opracowanie własne PUP w Gołdapi na podstawie sprawozdania MRPIPS-01.

Wyłączenia z powodu podjęcia pracy stanowiły 46,2% wszystkich wykreśleń bezrobotnych, jakie miały miejsce w I kwartale 2018 r. Część pracujących bezrobotnych, tj. 28,7% (76 osób, w tym 40 kobiet), zatrudniono na stanowiskach subsydiowanych.

Podjęcia pracy subsydiowanej wśród bezrobotnych w I kwartale 2018 r.



Źródło: Opracowanie własne PUP w Gołdapi na podstawie sprawozdania MRPIPS-01.

Najliczniejszą grupę stanowili bezrobotni, którzy rozpoczęli prace interwencyjne (61,8%), najmniej osób zatrudniono w ramach robót publicznych (1,3%). Nikt nie otrzymał bonu zatrudnieniowego. W tym miejscu warto podkreślić, że w ramach popularnej wśród pracodawców formy wsparcia, funkcjonującej od 2016 do 2018 r., czyli refundacji części kosztów poniesionych na wynagrodzenia i składki na ubezpieczenia społeczne bezrobotnych do 30. roku życia, zatrudniono jedynie 8 osób, ponieważ w 2018 r. nie zawiera się umów z kontrahentami (refundacja kosztów musi zakończyć się do 31.12.2018 r.)

Zatrudnienie subsydiowane rozpoczęło łącznie 40 kobiet, co stanowiło 29,6% wszystkich wykreśleń z powodu podjęcia pracy wśród mieszkank powiatu gołdapskiego i 52,6% pracy subsydiowanej (33 osoby rozpoczęły prace interwencyjne, 1 podjęła działalność gospodarczą po otrzymaniu dotacji, 1 otrzymała bon na zasiedlenie, 1 rozpoczęła pracę w ramach dofinansowania wynagrodzenia osoby powyżej 50. roku życia, natomiast 4 – w ramach refundacji części kosztów poniesionych na wynagrodzenia i składki na ubezpieczenia społeczne bezrobotnych do 30. roku życia).

4. WOLNE MIEJSCA PRACY

Od początku 2018 r. pozyskano 302 wolne miejsca pracy (w tym najwięcej w styczniu – 121), tj. o 7 mniej w porównaniu do I kwartału 2017 r.

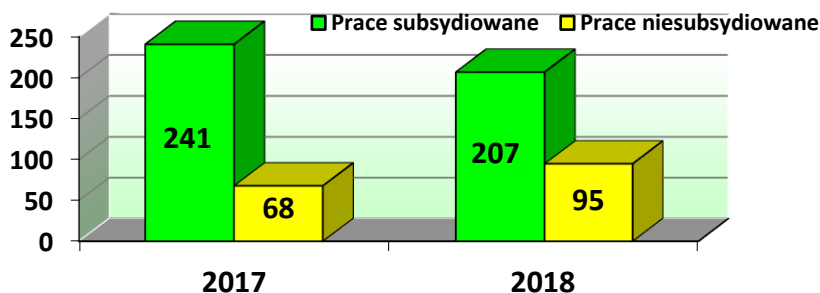
Wolne miejsca pracy zgłoszone w PUP w Gołdapi w I kwartale 2017 r.

| Wyszczególnienie | | styczeń 2018 r. | luty 2018 r. | marzec 2017 r. | Razem |
|--|--|--------------------|-----------------|-------------------|------------|
| Ogółem | | 121 | 95 | 86 | 302 |
| Zatrudnienie lub inna praca zarobkowa | | 49 | 62 | 54 | 165 |
| Miejsca aktywizacji zawodowej | | 72 | 33 | 32 | 137 |
| Z ogółem | Z tego | | | | |
| | Stáže | 22 | 21 | 21 | 64 |
| | Przygotowanie zawodowe dorosłych | 0 | 0 | 0 | 0 |
| | Prace społecznie użyteczne | 50 | 12 | 11 | 73 |
| | Dla niepełnosprawnych | 0 | 3 | 0 | 3 |
| | Dla osób w okresie 12 mies. od ukończ. nauki | 0 | 0 | 0 | 0 |
| | Pracy subsydiowanej | 94 | 54 | 59 | 207 |
| | Z sektora publicznego | 71 | 26 | 25 | 122 |
| | Pracy sezonowej | 27 | 40 | 27 | 94 |

Źródło: Sprawozdanie MRPiPS-01.

W I kwartale 2018 r. oferty prac społecznie użytecznych (73) były najliczniejsze ze wszystkich zgłoszonych wolnych miejsc aktywizacji zawodowej. Większość ofert (241, a więc 68,5%) dotyczyła zatrudnienia subsydiowanego.

Miejsca pracy subsydiowanej i niesubsydiowanej, pozyskane w I kwartale 2017 i 2018 r.



Źródło: Opracowanie własne PUP na podstawie sprawozdania MRPiPS-01.

W porównaniu do 2017 roku, udział ofert niesubsydiowanych w ogólnej liczbie wolnych miejsc pracy zwiększył się o 9,5 pkt. proc., natomiast udział ofert subsydiowanych zmniejszył się o tyle samo. Liczba ofert bez wsparcia środkami publicznymi zwiększyła się o 27 wolnych miejsc pracy, czyli o 39,7 pkt. proc., co może świadczyć o poprawie sytuacji na lokalnym rynku zatrudnienia.

4.1 Giełdy pracy

W I kwartale 2018 r. odbyły się 2 giełdy pracy (o 2 mniej w porównaniu do 2017 r.), zorganizowane dla 2 pracodawców. W spotkaniach wzięto udział 13 osób (o 25 mniej, niż w 2017 r.), z których 1 została zatrudniona (poszukująca pracy), tj. o 5 mniej, niż przed rokiem. Zorganizowane giełdy miały za zadanie wyłonienie osób do pracy na stanowiskach: recepcjonista i fryzjer.

4.2 Targi Pracy i Edukacji

Dnia 20 marca 2018 r., w Hali Sportowo-Widowiskowej w Gołdapi, odbyły się III Targi Pracy i Edukacji, zorganizowane przez Powiatowy Urząd Pracy w Gołdapi. W przedsięwzięciu wzięto udział 38 wystawców. Swoje oferty zaprezentowali lokalni i krajowi pracodawcy, instytucje państwowe, agencje zatrudnienia, szkoły średnie i wyższe. Wśród wystawców znaleźli się również przedstawiciele Powiatowego Urzędu Pracy w Gołdapi, którzy informowali o usługach i instrumentach rynku pracy, a także o możliwościach podjęcia pracy za granicą.

Oferta wystawców tegorocznych targów była skierowana nie tylko do osób poszukujących zatrudnienia, ale również do młodzieży stojącej przed wyborem swojej drogi zawodowej. Założeniem targów było bezpośrednie spotkanie pracodawców, poszukujących zatrudnienia i młodzieży, a co za tym idzie, łatwiejsze porozumienie się, większa szansa na znalezienie interesujących ofert edukacyjnych, zatrudnienia, bądź kandydatów do pracy. Pracodawcy mieli nie tylko możliwość przedstawienia swojej oferty rekrutacyjnej, ale jednocześnie

mogli poznać trendy panujące wśród młodzieży, która wkrótce wejdzie na rynek pracy.

Impreza spotkała się z dużym odzewem – Targi odwiedziło około 550 osób. Po raz kolejny okazało się, że jest to jedna z najpopularniejszych form promocji, z której chętnie korzystają pracodawcy poszukujący pracowników oraz instytucje edukacyjne, zachęcające do zapoznania się z ich kierunkami kształcenia.

5. PORADNICTWO ZAWODOWE

5.1 Szkolenia z zakresu umiejętności poszukiwania pracy

W I kwartale 2018 r. przeprowadzono jedno trzytygodniowe szkolenie, którego celem było zachęcenie i motywowanie bezrobotnych do większej aktywności, uzupełnienia wiedzy i umiejętności w dziedzinie poszukiwania zatrudnienia, ułatwienie wejścia lub powrotu na rynek pracy. Forma ta przede wszystkim adresowana jest do osób, które odbyły wiele bezskutecznych rozmów kwalifikacyjnych, czują się zniechęcone i przestały wierzyć, że zdobycie pracy jest możliwe lub brak im doświadczenia w poszukiwaniu zatrudnienia, więc obawiają się pierwszego spotkania z pracodawcą. Głównym problemem uczestniczek był brak motywacji do samodzielnego poszukiwania pracy, zniechęcenie, negatywne nastawienie do podjęcia jakichkolwiek działań, niskie poczucie własnej wartości. Do prowadzenia zajęć włączony został radca prawny, który omówił istniejące formy zatrudnienia, a także pośrednik pracy, którego zadaniem była pomoc w opracowaniu planu działania na ostatni tydzień szkolenia i wskazanie zakładów zatrudniających w zawodach wybranych przez uczestniczki. Problematykę zatrudnienia w ramach umów uaktywniających przedstawiła Lila Redzińska – kierownik Biura Terenowego ZUS w Gołdapi. W ramach szkolenia odbyły się symulacje rozmów kwalifikacyjnych, podczas których w rolę rekrutującego wcieliła się jedna z pracownic PUP. Ćwiczenia pomagają przełamać dystans do pracodawcy, zmienić negatywne nastawienie bezrobotnych do nawiązania pierwszego kontaktu z zatrudniającym. Tak prowadzone zajęcia umożliwiają wykorzystanie teoretycznej wiedzy w praktyce, ale jeszcze w bezpiecznych warunkach. Trzeci, tzw. aktywny tydzień szkolenia był czasem, w którym uczestniczki samodzielnie starały się znaleźć zatrudnienie – udało się to 2 z nich.

Udział w omawianym szkoleniu rozpoczęło 8 kobiet, natomiast zakończyło 7 z nich: 2 były w wieku do 25 lat, 2 długotrwale bezrobotne, 1 korzystała ze świadczeń pomocy społecznej, 3 posiadające co najmniej jedno dziecko do 6. roku życia oraz 4 mieszkanki wsi.

6. WYDATKI FUNDUSZU PRACY NA PRZECIWDZIAŁANIE BEZROBOCIU

W I kwartale 2018 r. limit środków Funduszu Pracy na aktywne formy przeciwdziałania bezrobociu, przyznany PUP w Gołdapi, wynosił 4 146 100,00 zł. Część tej kwoty (1 982 316,72 zł, czyli 47,8%) będzie przeznaczona na realizację projektów współfinansowanych przez Unię Europejską: 702 812,70 zł w ramach Programu Operacyjnego Wiedza Edukacja Rozwój (POWER) oraz 1 279 504,02 zł w ramach Regionalnego Programu Operacyjnego Województwa Warmińsko-Mazurskiego (RPOWiM). W porównaniu do limitu z końca marca 2017 r., środki przyznane na rok bieżący są niższe o 19,9%.

W omawianym okresie aktywne formy rozpoczęło 180 bezrobotnych z terenu powiatu gołdapskiego (w tym 119 kobiet), czyli o 13,0 pkt. proc. mniej, niż w roku 2017 (spadek o 27 osób).

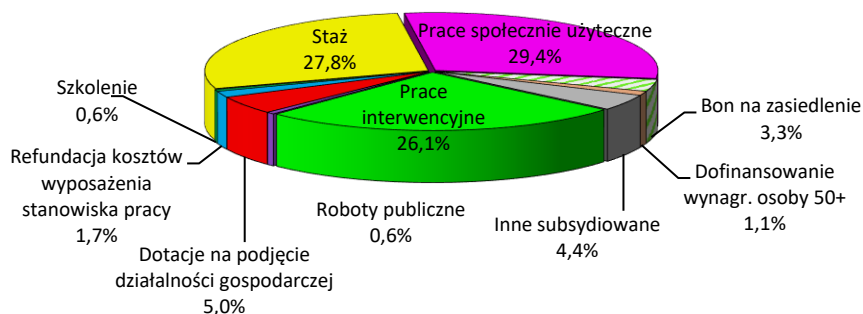
Liczba osób, które rozpoczęły udział w poszczególnych aktywnych formach przeciwdziałania bezrobociu

| Lp. | Rodzaj programu | Liczba osób | | Wzrost/ Spadek |
|---------------|---|----------------------|----------------------|-------------------|
| | | I kwartał 2017 r. | I kwartał 2018 r. | |
| 1 | 2 | 3 | 4 | 4-3 |
| 1. | Prace interwencyjne | 28 | 47 | +19 |
| 2. | Roboty publiczne | 5 | 1 | -4 |
| 3. | Jednorazowe środki na podjęcie działalności gospodarczej | 5 | 9 | +4 |
| 4. | Refundacja kosztów wyposażenia/ doposażenia stanowiska pracy | 7 | 3 | -4 |
| 5. | Bon na zasiedlenie | 11 | 6 | -5 |
| 6. | Dofinansowanie wynagrodzenia osoby powyżej 50 lat | 1 | 2 | +1 |
| 7. | Inne subsydiowane | 10 | 8 | -2 |
| 8. | Szkolenia | 3 | 1 | -2 |
| 9. | Staż | 72 | 50 | -22 |
| 10. | Prace społecznie użyteczne | 65 | 53 | -12 |
| Ogółem | | 207 | 180 | -27 |

Źródło: Sprawozdanie MRPiPS-01.

Spadek liczby objętych wsparciem dotyczył 70% aktywnych form. Mimo wczesnego rozpoczęcia realizacji projektów współfinansowanych ze środków EFS, nie udało się zaktywizować większej, niż przed rokiem, liczby bezrobotnych, ponieważ trudniej zrekrutować uczestników do projektów. Największy wzrost liczby osób rozpoczynających aktywne formy dotyczył prac interwencyjnych – grupa bezrobotnych, którzy skorzystali z prac, wzrosła o 19 osób. Nikt nie otrzymał bonu zatrudnieniowego ani nie rozpoczął przygotowania zawodowego dorosłych.

Osoby rozpoczynające aktywne formy przeciwdziałania bezrobociu w I kwartale 2018 r.

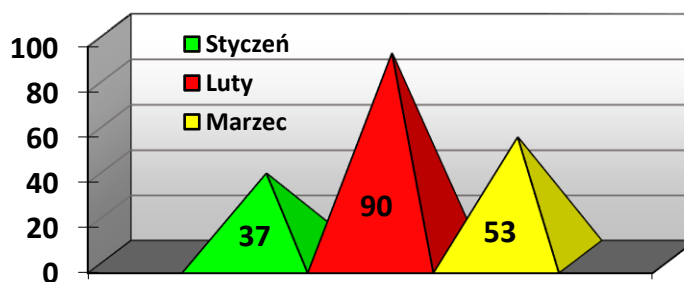


Źródło: Opracowanie własne PUP w Gołdapi na podstawie sprawozdania MRPiPS-01.

Najbardziej popularną aktywną formą w I kwartale były prace społecznie użyteczne, które rozpoczęło 29,4% wszystkich klientów objętych aktywizacją, co oznacza spadek o 2,0 pkt. proc w porównaniu do pierwszych trzech miesięcy 2017 r. Na drugim miejscu znalazł się staż, ponieważ ich udział osiągnął 27,8%, a jednocześnie spadł o 7,0 pkt. proc. w stosunku do I kwartału 2017 r.

Porównując kolejne miesiące 2018 r. widać, że z największą bezrobotnych zaktywizowano w lutym – 90 osób, na drugim miejscu znalazł się marzec (53 osoby), a najniższy okazał się styczeń – 37 osób. W lutym najliczniejszą grupę zaktywizowanych stanowiły osoby rozpoczynające prace społecznie użyteczne (47 osób, tj. 52,2% objętych aktywizacją). W styczniu najczęściej klientów rozpoczęło prace interwencyjne (13 osób, tj. 35,1% zaktywizowanych), natomiast w marcu największą grupę tworzyli stażyści (18 klientów, czyli 34,0% rozpoczynających aktywne formy).

Bezrobotni rozpoczynający aktywne formy w kolejnych miesiącach I kwartału 2018 r.



Źródło: Opracowanie własne PUP w Gołdapi na podstawie sprawozdania MRPiPS-01.

6.1 Programy przeciwdziałania bezrobociu

W omawianym okresie przygotowano i złożono do Wojewódzkiego Urzędu Pracy w Olsztynie dwa wnioski o przyznanie środków z rezerwy Funduszu Pracy będącej w dyspozycji Ministra Rodziny, Pracy i Polityki Społecznej na realizację:

1. programu aktywizacji zawodowej bezrobotnych w wieku 45 lat i powyżej, adresowanego do 21 osób, które podejmą zatrudnienie w ramach prac

interwencyjnych, ogólna kwota programu to 123 616,08 zł, w tym wnioskowana z rezerwy FP: 120 000 zł, okres realizacji: 16.04.2018 r. – 30.04.2019 r.

2. programu staży organizowanych w placówkach Agencji Restrukturyzacji i Modernizacji Rolnictwa, kierowanego do 3 bezrobotnych, ogólny budżet programu: 23 044,68 zł, kwota w całości pochodzić będzie z rezerwy FP, okres realizacji: 16.04.2018 r. – 31.12.2018 r.

Złożono wnioszek o dofinansowanie projektu „Aktywizacja po 30 (2018)”, realizowanego w ramach RPOWiM 2014-2020. Celem projektu jest zwiększenie możliwości zatrudnienia osób bezrobotnych w wieku 30 lat i więcej w powiecie gołdapskim. Projekt jest skierowany do 100 osób zarejestrowanych w PUP w Gołdapi jako bezrobotne, a jednocześnie należących co najmniej do jednej z następujących grup: osób powyżej 50. roku życia, długotrwale bezrobotnych, kobiet, niepełnosprawnych, osób o niskich kwalifikacjach. W ramach projektu realizowane będą następujące zadania:

- ✓ poradnictwo zawodowe lub pośrednictwo pracy – 100 osób,
- ✓ staż trwający do 6 miesięcy – 60 osób,
- ✓ jednorazowe środki na podjęcie działalności gospodarczej – 10 osób,
- ✓ refundacja kosztów wyposażenia stanowiska pracy – 10 osób,
- ✓ prace interwencyjne – 20 osób.

Budżet projektu wynosi 1 060 093,02 zł, natomiast ze środków EFS pochodzi kwota 901 079,07 zł, a realizacja będzie trwała od 1 stycznia do końca grudnia 2018 r.

Głównym rezultatem projektu będzie podjęcie zatrudnienia przez co najmniej 47% osób bezrobotnych w wieku 30 lat i więcej. Rezultatem będzie także podjęcie pracy lub działalności na własny rachunek po opuszczeniu programu przez:

- ✓ 47 osób bezrobotnych, w tym długotrwale bezrobotnych,
- ✓ 10 osób długotrwale bezrobotnych,
- ✓ 2 osoby z niepełnosprawnościami,
- ✓ 8 osób w wieku 50 lat i więcej,
- ✓ 19 osób o niskich kwalifikacjach.

Ponadto w ramach udzielonych z EFS środków na podjęcie działalności gospodarczej utworzonych zostanie 10 miejsc pracy.

Realizacja projektu rozpoczęła się jeszcze przed złożeniem wniosku i podpisaniem umowy o dofinansowanie, ponieważ za kwalifikowalne można było uznać wydatki związane z projektem poniesione od 01.01.2018 r. Do końca marca 2018 r. do projektu przystąpiło 61 osób: wszystkich objęto poradnictwem zawodowym, 57 osób skorzystało z usługi pośrednictwa pracy, 19 rozpoczęło staż, 4 otrzymały środki na podjęcie działalności gospodarczej, 20 – zatrudniono w ramach prac interwencyjnych.

Realizowane były także dwa projekty, które rozpoczęły się w 2017 r.:

1. „Aktywizacja osób młodych pozostających bez pracy w powiecie gołdapskim (III)”, kierowany do 180 osób w wieku 18-29 lat, trwający od 01.02.2017 r. do 31.03.2018 r. W 2018 r. do projektu przystąpiło 35 osób: wszystkich objęto poradnictwem zawodowym, 30 osób – pośrednictwem pracy, 25 – rozpoczęło staż, 5 – przyznano dotacje na podjęcie działalności gospodarczej, a 6 osób otrzymało bony na zasiedlenie. Od początku realizacji projektu udział w nim rozpoczęły 162 osoby: wszystkich objęto poradnictwem zawodowym, 150 osób – pośrednictwem pracy, 132 – rozpoczęły staż, 12 – przyznano dotacje na podjęcie działalności gospodarczej, natomiast 16 osób otrzymało bony na zasiedlenie. Wydatki projektu w 2018 r. wyniosły 328 799,92 zł (od początku realizacji projektu: 1 133 810,08 zł).
2. „Aktywizacja po 30 (2017)”, adresowany osób bezrobotnych w wieku powyżej 29. roku życia w powiecie gołdapskim, z ustalonym I lub II profilem pomocy, jednocześnie należących co najmniej do jednej z grup: klientów powyżej 50. roku życia, długotrwale bezrobotnych, kobiet, niepełnosprawnych, osób o niskich kwalifikacjach. Okres realizacji przedsięwzięcia to: 01.01.2017 r. – 31.08.2018 r. W 2018 r. do projektu przystąpiła 1 osoba, która rozpoczęła prace interwencyjne. Łącznie udział w projekcie rozpoczęły 182 osoby: wszystkich objęto poradnictwem zawodowym, 171 osób skorzystało z usługi pośrednictwa pracy, 131 rozpoczęło staż, 11 otrzymało środki na podjęcie własnej działalności gospodarczej, 27 – zatrudniono w ramach prac interwencyjnych, natomiast 13 – podjęło pracę w ramach refundacji kosztów wyposażenia lub doposażenia stanowiska pracy. Wydatki projektu w 2018 r. wyniosły 158 658,50 zł (od początku realizacji – 1 537 753,53 zł).

6.2 Wydatki na aktywne formy przeciwdziałania bezrobociu

Poniższa tabela przedstawia wydatki, zobowiązania oraz zaangażowanie środków Funduszu Pracy, które PUP w Gołdapi przeznaczył na aktywne formy przeciwdziałania bezrobociu w I kwartale 2018 r. W przypadku programów przeciwdziałania bezrobociu, w kwocie limitu ujęty jest także wkład własny PUP.

**Wydatki, zobowiązania i zaangażowanie środków Funduszu Pracy
na aktywne formy przeciwdziałania bezrobociu na koniec I kwartału 2018 r. (w zł)**

| L.p. | Formy aktywizacji | Przyznany limit | Kwota wydatkowana | Zobowiązania i zaangażowanie środków | Razem (4 +5) | Zaangażowanie limitu w % |
|-------------------------|---|---------------------|---------------------|--------------------------------------|---------------------|--------------------------|
| 1 | 2 | 3 | 4 | 5 | 6 | 7 |
| A | ALGORYTM | 1 041 466,00 | 229 018,34 | 644 876,19 | 873 894,53 | 83,91 |
| 1. | Szkolenia (w tym bon stażowy) | 43 000,00 | 3 443,83 | 0,00 | 3 443,83 | 8,01 |
| 2. | Prace interwencyjne | 441 395,00 | 118 265,22 | 317 089,53 | 435 354,75 | 98,63 |
| 3. | Roboty publiczne | 100 975,96 | 55 165,70 | 40 008,96 | 95 174,66 | 94,25 |
| 4. | Staż (w tym bon stażowy) | 104 440,94 | 23 758,97 | 53 261,36 | 77 020,33 | 73,75 |
| 5. | Prace społecznie użyteczne | 152 460,00 | 0,00 | 147 161,60 | 147 161,60 | 96,52 |
| 6. | Klub pracy | 6 120,00 | 5 701,90 | 0,00 | 5 701,90 | 93,17 |
| 7. | Bon na zasiedlenie | 40 000,00 | 0,00 | 0,00 | 0,00 | 0,00 |
| 8. | Dofin. wynagr. osoby powyżej 50 lat | 77 031,00 | 13 339,00 | 62 302,00 | 75 641,00 | 98,20 |
| 9. | Studia podyplomowe | 39 000,00 | 2 462,40 | 4 693,60 | 7 156,00 | 18,35 |
| 10. | Stypendium za naukę | 15 874,10 | 2 493,30 | 7 479,90 | 9 973,20 | 62,83 |
| 11. | Opieka nad dzieckiem lub osobą zależną | 20 649,00 | 4 388,02 | 12 879,24 | 17 267,26 | 83,62 |
| 12. | Badania | 520,00 | 0,00 | 0,00 | 0,00 | 0,00 |
| B | INNE ZADANIA W RAMACH FUNDUSZU PRACY | 1 102 700,00 | 457 401,51 | 645 224,40 | 1 102 625,91 | 99,99 |
| 1. | Dofin. części wynagr. osoby do 30. roku życia | 1 102 700,00 | 457 401,51 | 645 224,40 | 1 102 625,91 | 99,99 |
| C | PROGRAMY PRZECIWDZIAŁANIA BEZROBOCIU | 19 617,28 | 14 929,68 | 4 678,60 | 19 617,26 | 100,00 |
| 1. | Aktywizacja zawod. bezrob. w regionach wysokiego bezrobocia (z 2017 r.) | 9 375,20 | 4 687,60 | 4 678,60 | 9 375,20 | 100,00 |
| 2. | Aktywizacja zawod. bezrob. długotrwale (z 2017 r.) | 10 242,08 | 10 242,08 | 0,00 | 10 242,08 | 100,00 |
| D | EUROPEJSKI FUNDUSZ SPOŁECZNY | 1 656 070,23 | 614 013,53 | 618 049,10 | 1 232 062,63 | 62,99 |
| 1. | POWER 2014-2020 (2017-2018) | 376 566,21 | 328 799,92 | 182 010,29 | 510 810,21 | 75,50 |
| 2. | WPO WiM na lata 2014-2020 (2017-2018) | 219 411,00 | 158 658,50 | 54 929,53 | 213 588,03 | 97,35 |
| 3. | WPO WiM na lata 2014-2020 (2018) | 1 060 093,02 | 126 555,11 | 381 109,28 | 507 664,39 | 47,89 |
| OGÓŁEM (A+B+C+D) | | 3 819 853,51 | 1 315 363,06 | 1 912 828,29 | 3 228 200,33 | 84,51 |

Źródło: Opracowanie własne PUP w Gołdapi.

6.3 Krajowy Fundusz Szkoleniowy

Krajowy Fundusz Szkoleniowy stanowi wydzieloną część Funduszu Pracy, przeznaczoną na dofinansowanie kształcenia ustawicznego pracodawców oraz pracowników, podejmowanego z inicjatywy lub za zgodą pracodawcy. Celem utworzenia KFS jest zapobieganie utracie zatrudnienia przez osoby pracujące z powodu kompetencji nieadekwatnych do wymagań dynamicznie zmieniającej się gospodarki. W 2018 r. środki KFS można było przeznaczyć na:

- określenie potrzeb pracodawcy w zakresie kształcenia ustawicznego w związku z ubieganiem się o sfinansowanie tego kształcenia ze środków z KFS,

- kursy oraz studia podyplomowe realizowane z inicjatywy pracodawcy lub za jego zgodą,
- egzaminy umożliwiające uzyskanie dyplomów potwierdzających nabycie umiejętności, kwalifikacji lub uprawnień zawodowych,
- badania lekarskie i psychologiczne wymagane do podjęcia kształcenia lub pracy zawodowej po ukończeniu kształcenia,
- ubezpieczenie od następstw nieszczęśliwych wypadków w związku z podjętym kształceniem,
- promocję KFS.

Priorytetami wydatkowania środków KFS są:

- wsparcie kształcenia ustawicznego w zidentyfikowanych w powiecie gołdapskim lub województwie warmińsko-mazurskim zawodach deficytowych, określonych w „Barometrze zawodów na 2018 rok”,
- wsparcie kształcenia ustawicznego w związku z zastosowaniem w firmach nowych technologii i narzędzi pracy,
- wsparcie kształcenia ustawicznego osób, które mogą udokumentować wykonywanie (przez co najmniej 15 lat) prac w szczególnych warunkach lub o szczególnym charakterze, a którym jednocześnie nie przysługuje prawo do emerytury pomostowej.

Priorytetami wydatkowania środków KFS są: wsparcie zawodowego kształcenia ustawicznego w sektorach: przetwórstwo przemysłowe, transport i gospodarka magazynowa oraz opieka zdrowotna i pomoc społeczna, wsparcie zawodowego kształcenia ustawicznego w zidentyfikowanych w danym powiecie lub województwie zawodach deficytowych, wsparcie kształcenia ustawicznego osób, które mogą udokumentować co najmniej 15 lat pracy w szczególnych warunkach lub w szczególnym charakterze, a którym nie przysługuje prawo do emerytury pomostowej.

W I kwartale 2018 r. podpisano 5 umów, na mocy których 46 pracowników i 1 pracodawca podejmie kształcenie ustawiczne finansowane ze środków KFS, które będzie miało w formę szkoleń oraz egzaminów, zdawanych na zakończenie szkolenia:

- kurs kandydatów na kierowców kat. C,
- kurs kandydatów na kierowców kat. C+E,
- obsługa suwnic z poziomu roboczego,
- kwalifikacja wstępna przyspieszona w zakresie prawa jazdy kat. C,
- szkolenia okresowe dla kierowców (bez egzaminu).

Część przyznanej kwoty (6,25%) przeznaczono na promocję KFS wśród lokalnych pracodawców. Do końca marca 2018 r. zaangażowano 93,0% limitu środków KFS.

**Przyznany limit środków, wydatki oraz stopień wykorzystania środków
Krajowego Funduszu Szkoleniowego w 2018 r. (w zł)**

| L.p. | Wyszczególnienie | Przyznany limit środków | Wydatki | Zaangażowanie | Wydatki + zaangażowanie | Wykorzystanie limitu (w %) |
|------------------------------------|------------------------|-------------------------|-------------|------------------|-------------------------|----------------------------|
| 1 | 2 | 3 | 4 | 5 | 6 | 7 |
| KRAJOWY FUNDUSZ SZKOLENIOWY | | 48 000,00 | 0,00 | 44 626,00 | 44 626,00 | 93,00 |
| 1. | Kształcenie ustawiczne | 45 000,00 | 0,00 | 44 626,00 | 44 626,00 | 99,20 |
| 2. | Promocja KFS | 3 000,00 | 0,00 | 0,00 | 0,00 | 0,00 |

Źródło: Opracowanie własne PUP w Gołdapi.

7. WNIOSKI:

1. W porównaniu do końca I kwartału 2017 r. liczba zarejestrowanych bezrobotnych spadła o 456 osób.
2. W stosunku do 01.01.2002 r. liczba bezrobotnych zmniejszyła się o 3778 osób.
3. Stopa bezrobocia na koniec marca 2018 roku wyniosła 11,6% – powiat gołdapski znalazł się za 89 powiatami w kraju, a jednocześnie za 13 w województwie, stopa bezrobocia spadła o 4,6 pkt. proc. w porównaniu do analogicznego okresu 2017 r., natomiast o 28,3 pkt. proc. w stosunku do końca 2002 r.
4. Stopa bezrobocia w powiecie gołdapskim niższa niż dwukrotność stopy bezrobocia notowanej w kraju.
5. Stopa bezrobocia w powiecie gołdapskim niższa niż stopa notowana województwie (o 0,2 pkt. proc.).
6. W stosunku do 31.03.2017 r. liczba zarejestrowanych kobiet spadła o 228 osób.
7. Wzrost udziału kobiet (o 2,3 pkt. proc.) w ogólnej liczbie bezrobotnych w stosunku do marca 2017 r.
8. Spadek liczby mieszkańców wsi zarejestrowanych w PUP – o 240 osób w porównaniu do końca marca 2017 r.
9. Odpływ bezrobotnych o 31 osób większy w porównaniu do napływu, przy czym taką sytuację zaobserwowano wśród zamieszkałych na wsi, klientów powyżej 50 roku życia, długotrwale bezrobotnych, wśród osób do 30 oraz do 25 lat.
10. Spadek liczby bezrobotnych znajdujących się w szczególnej sytuacji na rynku pracy – o 413 osób w porównaniu do 31.03.2017 r.
11. Spadek liczby:
 - bezrobotnych do 30. roku życia (o 129 osób),
 - bezrobotnych do 25. roku życia (o 72 osoby),

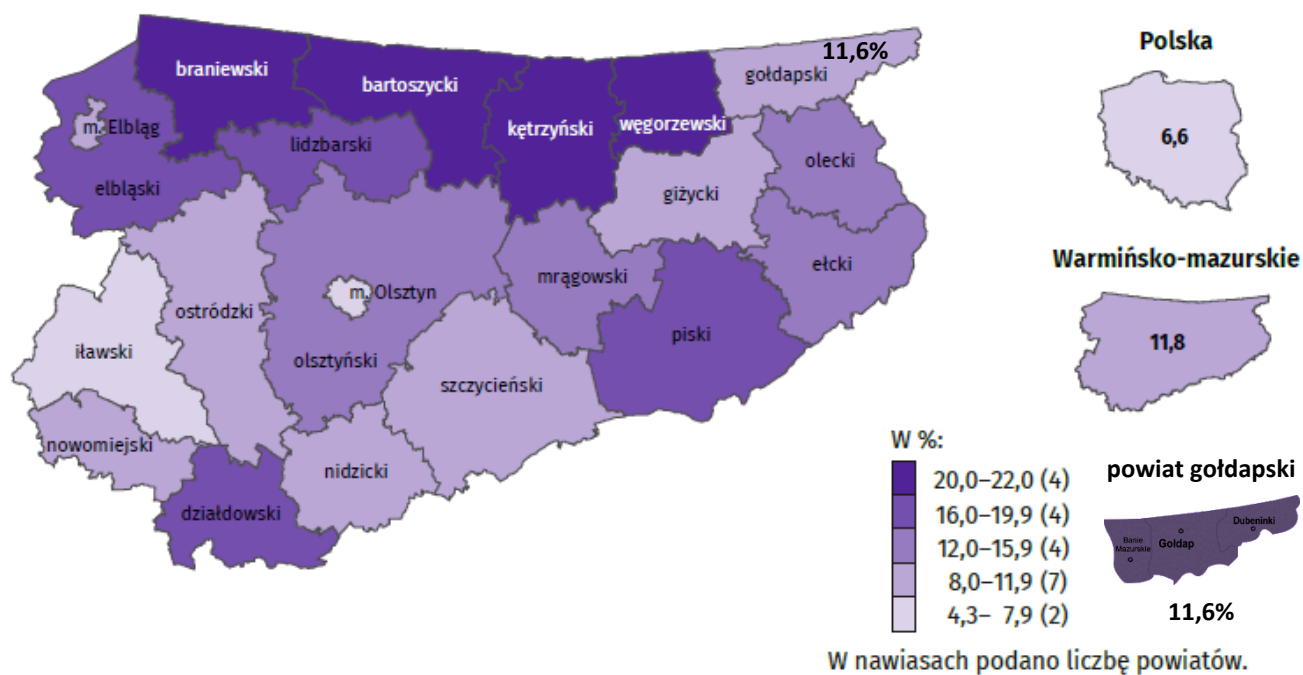
- długotrwale bezrobotnych (o 246 osób),
- bezrobotnych w wieku powyżej 50 lat (o 166 osób),
- korzystających ze świadczeń pomocy społecznej (o 87 osób),
- posiadających dziecko do 6. roku życia (o 60 osób),
- posiadających dziecko niepełnosprawne do 18. roku życia (o 5 osób)
- niepełnosprawnych (o 22 osoby),
- osób bez kwalifikacji zawodowych (o 190 osób),
- bezrobotnych bez doświadczenia zawodowego (o 83 osoby),
- kobiet, które nie podjęły zatrudnienia po urodzeniu dziecka (o 63 osoby),
- poprzednio pracujących (o 400 osób),
- zwolnionych z przyczyn zakładu pracy (o 38 osób),
- dotychczas niepracujących (o 56 osób),
- cudzoziemców (o 3 osoby)

w porównaniu do końca I kwartału 2017 r.

- 12.** Spadek liczby bezrobotnych posiadających prawo do zasiłku (o 89 osób) w porównaniu do marca 2017 r.
- 13.** Spadek liczby wolnych miejsc pracy pozyskanych w I kwartale 2018 r. (o 7 ofert), w porównaniu do analogicznego okresu roku ubiegłego.
- 14.** Spadek liczby subsydiowanych miejsc pracy, pozyskanych od początku stycznia do końca marca 2018 r. (o 34) w porównaniu do analogicznego okresu roku ubiegłego.
- 15.** Wzrost liczby niesubsydiowanych miejsc pracy, pozyskanych w I kwartale 2018 r. (o 27) w porównaniu do roku ubiegłego.
- 16.** Spadek liczby bezrobotnych, którzy rozpoczęli różnego rodzaju aktywne formy przeciwdziałania bezrobociu (o 27 osób) w porównaniu do 2017 r.

8. BEZROBOCIA REJESTROWANEGO W WOJEWÓDZTWIE WARMIŃSKO – MAZURSKIM WEDŁUG POWIATÓW

STOPA BEZROBOCIA REJESTROWANEGO WEDŁUG POWIATÓW – STAN NA 31.03.2018 R.



Źródło: <http://olsztyn.stat.gov.pl>.

Sporządziła: Monika Górna