

POWIATOWY URZĄD PRACY W GOŁDAP
ul. Żeromskiego 18, 19-500 Gołdap
tel./faks 87 615 03 95, 87 615 03 70
<http://goldap.praca.gov.pl/>

**INFORMACJA O STANIE
I STRUKTURZE BEZROBOCIA
W POWIECIE GOŁDAPSKIM**

PODSUMOWANIE I KWARTAŁU 2016 R.

2016

SPIS TREŚCI

Str.

1. Poziom i stopa bezrobocia.....	2
2. Struktura bezrobocia.....	5
2.1 Bezrobotni według stażu pracy.....	6
2.2 Bezrobotni według wykształcenia.....	7
2.3 Bezrobotni według wieku	8
2.4 Bezrobotni znajdujący się w szczególnej sytuacji na rynku pracy.....	9
2.5 Bezrobotni z prawem do zasiłku.....	10
2.6 Kobiety.....	13
3. Zmiany w poziomie bezrobocia.....	14
4. Wolne miejsca pracy.....	16
4.1 Giełdy pracy.....	17
4.2 Targi Pracy i Edukacji.....	17
5. Poradnictwo zawodowe.....	18
5.1 Szkolenia z zakresu umiejętności poszukiwania pracy.....	18
6. Wydatki Funduszu Pracy na przeciwdziałanie bezrobociu.....	18
6.1 Programy przeciwdziałania bezrobociu.....	21
6.2 Wydatki na aktywne formy przeciwdziałania bezrobociu.....	22
6.3 Krajowy Fundusz Szkoleniowy.....	23
7. Wnioski.....	25
8. Stopa bezrobocia rejestrowanego w województwie warmińsko- mazurskim.....	27

1. POZIOM I STOPA BEZROBOCIA

Na dzień 31 marca 2016 r. w Powiatowym Urzędzie Pracy w Gołdapi zarejestrowanych było 1737 bezrobotnych, w tym 1013 kobiet. W porównaniu do 2015 r., liczba bezrobotnych zmniejszyła się o 364 osoby, natomiast w porównaniu do grudnia 2015 r. – spadła o 47 osób. Grupa zarejestrowanych kobiet zmniejszyła się o 160 osób w stosunku do marca 2015, a w porównaniu do grudnia ubiegłego roku – o 64 osoby. Spośród ogólnej liczby bezrobotnych 59,6% (czyli 1036 osób, w tym 616 kobiet) stanowili bezrobotni zamieszkali na wsi.

Bezrobotni wg gmin – porównanie liczby osób zarejestrowanych na koniec I kwartału 2015 i 2016 r.

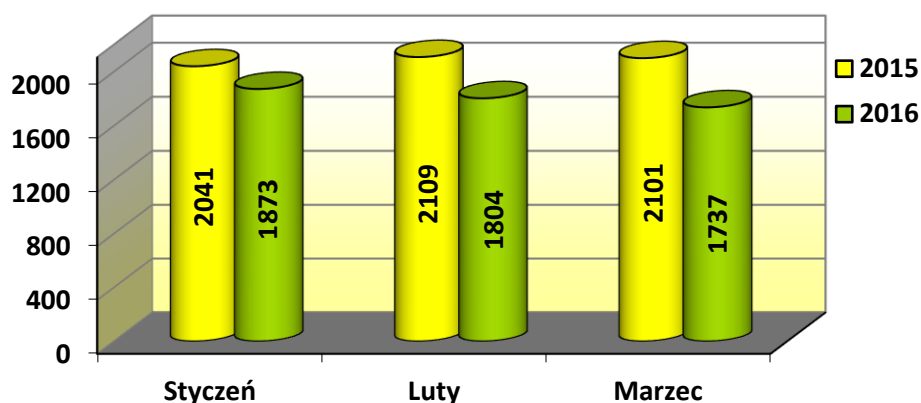
Wyszczególnienie	Liczba bezrobotnych					
	Stan na dzień 31.03.2015 r.		Stan na dzień 31.03.2016 r.		Wzrost/spadek	
	Ogółem	Kobiety	Ogółem	Kobiety	Ogółem	Kobiety
	1	2	3	4	3-1	4-2
Gmina Gołdap	1498	846	1209	713	-289	-133
Gmina Banie Mazurskie	365	201	329	179	-36	-22
Gmina Dubeninki	238	126	199	121	-39	-5
OGÓŁEM	2101	1173	1737	1013	-364	-160

Źródło: Sprawozdanie MPiPS-01.

Najliczniejszą grupę (1209 osób, tj. 69,6%) stanowili bezrobotni mieszkańcy gminy Gołdap, a kobiety stanowiły tutaj 59,0%. Bezrobotni z gminy Banie Mazurskie stanowili 18,9% ogółu zarejestrowanych (329 osób, w tym 179 kobiet stanowiących 54,4%), zaś z gminy Dubeninki – 11,5% (199 osób, w tym 121 – osobowa grupa kobiet, tj. 60,8% mieszkańców tej gminy).

Wśród mieszkańców wszystkich gmin tworzących powiat gołdapski miał miejsce spadek liczby bezrobotnych figurujących w ewidencji PUP. Największy spadek zanotowano w gminie Gołdap (o 19,3 pkt. proc.), na drugim miejscu znalazła się gmina Dubeninki (o 16,4 pkt. proc.), z kolei ostatnią pozycję zajęła gmina Banie Mazurskie, gdzie liczba zarejestrowanych bezrobotnych zmniejszyła się o 9,9 pkt. proc.

**Porównanie liczby bezrobotnych zarejestrowanych w I kwartale 2015 i 2016 r.
(stan na koniec każdego miesiąca)**



Źródło: Opracowanie własne PUP w Gołdapi na podstawie sprawozdań MPiPS-01.

Wykres doskonale obrazuje, że od początku roku liczba zarejestrowanych bezrobotnych była niższa w porównaniu do ubiegłego roku, a największa różnica miała miejsce w marcu bieżącego roku (17,3%), kiedy na koniec miesiąca w ewidencji figurowało o 364 osoby mniej, niż w 2015 r. Styczeń był miesiącem o najwyższej liczbie osób figurujących w ewidencji PUP, natomiast marzec charakteryzował się najmniejszą grupą zarejestrowanych. Różnica między tymi miesiącami wyniosła 136 osób.

W ciągu całego kwartału w ewidencji PUP w Gołdapi zarejestrowano 675 osób (w tym 282 kobiety), a więc tyle samo, co przed rokiem. Najwięcej bezrobotnych zarejestrowało się w styczniu br. (264 osoby), a najmniej w lutym (208 osób).

Rejestracje bezrobotnych w I kwartale 2015 i 2016 r.

Wyszczególnienie	Liczba bezrobotnych		
	2015 r.	2016 r.	Wzrost/ spadek
1	2	3	3 - 2
Styczeń	268	264	-4
Luty	228	203	-25
Marzec	179	208	+29
Razem	675	675	0

Źródło: Sprawozdanie MPiPS-01.

W pierwszym kwartale 2015 r. pozbawiono statusu bezrobotnego łącznie 722 osoby (w tym 346 kobiet). W porównaniu z 2015 r., liczba bezrobotnych wyłączonych z ewidencji zwiększyła się o 157 osób. Najwięcej bezrobotnych wyrejestrowało się w marcu – 275 osób, z kolei najmniej w styczniu – 175 osób.

Wyrejestrowania bezrobotnych w I kwartale 2015 i 2016 r.

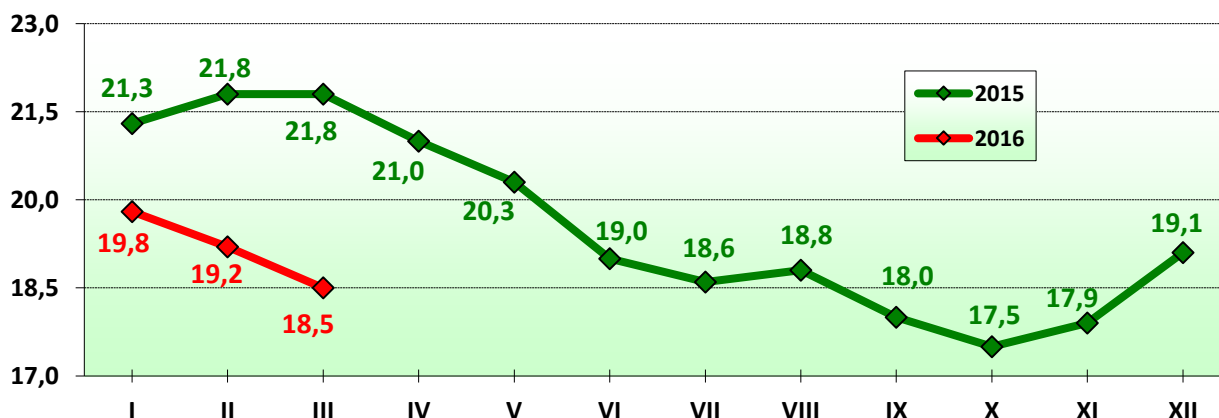
Wyszczególnienie	Liczba bezrobotnych		
	2015 r.	2016 r.	Wzrost/ spadek
1	2	3	3 - 2
Styczeń	218	175	-43
Luty	160	272	+112
Marzec	187	275	+88
Razem	565	722	+157

Źródło: Sprawozdanie MPiPS-01.

W minionym kwartale zaobserwowano korzystne zjawisko polegające na tym, że nowych rejestracji było mniej (o 47), niż wykreśleń z ewidencji osób bezrobotnych.

Stopa bezrobocia w powiecie gołdapskim, na koniec marca 2016 roku, wynosiła 18,5% (na koniec grudnia 2015 r. – 19,1%). Odsetek bezrobotnych w skali województwa warmińsko – mazurskiego wynosił 16,5%, z kolei w kraju – 10,0%. Powiat gołdapski znalazł się za pięćdziesięcioma pięcioma powiatami w kraju, a także za następującymi dziesięcioma powiatami w województwie: kętrzyńskim (27,3%), braniewskim (26,9%), piskim (26,6%), węgorzewskim (25,4%), bartoszyckim (25,2%), elbląskim (23,5%), lidzbarskim (22,5%), działdowskim (21,7%), ełckim (19,7%) oraz oleckim (18,8%).

Stopa bezrobocia w powiecie gołdapskim w poszczególnych miesiącach 2015 i 2016 r.



Źródło: www.psz.praca.gov.pl

W porównaniu do analogicznego okresu roku ubiegłego obserwujemy zjawisko zmniejszenia odsetka bezrobotnych o 3,3 punktu procentowego.

2. STRUKTURA BEZROBOCIA

Bezrobotni na koniec I kwartału 2015 i 2016 r.

Wyszczególnienie		Stan na koniec I kwartału 2015 r.		Stan na koniec I kwartału 2016 r.		
		Liczba	% ogółu	Liczba	% ogółu	
Bezrobotni ogółem		2101	100%	1737	100,0	
w tym:	kobiety	1173	55,8	1013	58,3	
	z prawem do zasiłku	347	16,5	288	16,8	
	w okresie do 12 miesięcy od dnia ukończenia nauki	88	4,2	70	4,0	
	poprzednio pracujący	1819	86,6	1519	87,4	
	w tym zwolnieni z przyczyn zakładu pracy	117	5,6	90	5,2	
	dotychczas nie pracujący	282	13,4	218	12,6	
	zamieszkali na wsi	1228	58,4	1036	59,6	
	cudzoziemcy	4	0,19	5	0,3	
	bez kwalifikacji zawodowych	773	36,8	647	32,7	
	bez doświadczenia zawodowego	464	22,1	344	19,8	
	kobiety, które nie podjęły zatrudnienia po urodzeniu dziecka	344	16,4	324	18,7	
	będący w szczególnej sytuacji na rynku pracy	1894	90,1	1556	89,6	
	w tym:	do 30. roku życia	677	32,2	508	29,2
		w tym: do 25 lat	396	18,8	276	15,9
długotrwale bezrobotni		1215	57,8	1027	59,1	
powyżej 50. roku życia		582	27,7	541	31,1	
korzystający ze świadczeń z pomocy społecznej		430	20,5	103	5,9	
posiadający co najmniej jedno dziecko do 6. roku życia		421	20,0	367	21,1	
posiadający co najmniej jedno dziecko niepełnosprawne do 18. roku życia		13	0,6	8	0,5	
niepełnosprawni	150	7,1	136	7,8		

Źródło: Sprawozdanie MPiPS-01.

Największy udział w ogólnej liczbie bezrobotnych mieli bezrobotni znajdujący się w szczególnej sytuacji na rynku pracy (89,6%, co oznacza spadek o 0,5 pkt. proc. w porównaniu do 2015 r.) oraz poprzednio pracujący (87,4%, wzrost o 0,8 pkt. proc.). Najmniejszy udział przypadł zarejestrowanym cudzoziemcom (0,3%, co oznacza wzrost o 0,1 pkt. proc.), a także bezrobotnym posiadającym co najmniej jedno dziecko niepełnosprawne do 18 roku życia – 0,5% (spadek o 0,1 pkt. proc.).

2.1 Bezrobotni według stażu pracy

Bezrobotni wg stażu pracy i czasu pozostawania bez pracy na 31.03.2016 r.

Staż pracy	Liczba bezrobotnych ogółem	Z tego wg czasu pozostawania bez pracy w miesiącach					
		do 1	1 – 3	3 – 6	6 – 12	12 - 24	pow. 24
do 1 roku	341	35	71	56	53	52	74
1-5	439	57	78	71	60	73	100
5-10	265	18	59	55	37	51	45
10-20	278	16	47	51	43	57	64
20-30	148	9	27	32	17	28	35
30 lat i więcej	48	0	15	10	10	6	7
bez stażu	218	20	31	19	35	57	56
OGÓŁEM	1737	155	328	294	255	324	381

Źródło: Sprawozdanie MPiPS-01.

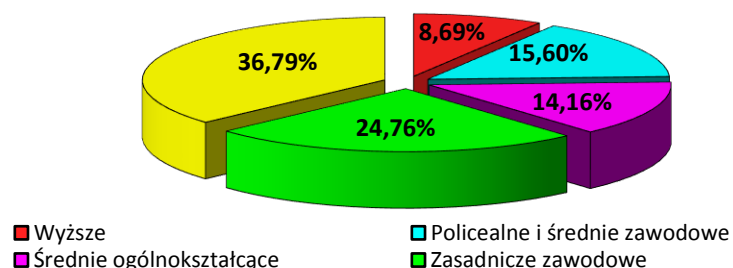
Na koniec I kwartału 2016 r. największą grupę bezrobotnych stanowiły osoby pozostające bez pracy powyżej 24 miesięcy (381 osób, tj. 21,9%, a więc o 3,6 pkt. proc. więcej w porównaniu do 2015 r.). Najmniejszą grupę (8,9% wszystkich bezrobotnych, a jednocześnie o 1,1 pkt. proc. więcej, niż w 2015 r.) tworzyli klienci urzędu pozostający bez pracy do miesiąca (155 osób). Jeżeli za kryterium przyjmiemy staż pracy bezrobotnych figurujących w ewidencji urzędu, najliczniej reprezentowana była grupa posiadająca staż pracy od roku do 5 lat, a więc 439 osób, co stanowiło 25,3% wszystkich zarejestrowanych bezrobotnych (o 0,2 pkt. proc. więcej w porównaniu do roku ubiegłego). Najmniejszą liczebnie grupę stanowili bezrobotni posiadający przynajmniej 30-letni staż zawodowy – 48 osób (2,8%, tj. o 0,1 pkt. proc. więcej, niż przed rokiem). Rozpatrując równocześnie dwa aspekty – staż pracy i czas pozostawania bez zatrudnienia – największa liczba bezrobotnych (100 osób, tj. 5,8% ogółu zarejestrowanych) dotyczyła klientów ze stażem pracy od roku do 5 lat, figurujących w ewidencji PUP dłużej niż 24 miesiące. Najmniej bezrobotnych miało staż wynoszący 30 lat i więcej, a jednocześnie było zarejestrowanych dłużej niż 12, a krócej niż 24 miesiące (6 osób, tj. 0,3%). W ewidencji nie było ani jednej osoby z co najmniej 30-letnim stażem i zarejestrowanej krócej niż miesiąc.

Najwięcej kobiet figurowało w ewidencji PUP w Gołdapi dłużej niż 24 miesiące (263 osoby, czyli 26,0% wszystkich bezrobotnych kobiet w powiecie), natomiast najmniejszą grupę tworzyły kobiety zarejestrowane krócej niż miesiąc (61 osób, a więc 6,0%). Jeżeli za kryterium przyjmiemy staż pracy posiadany przez kobiety okazuje się, że najmniej pań legitymowało się przynajmniej 30 – letnim doświadczeniem zawodowym (12 osób, tj. 1,2% kobiet). Najliczniejsza była grupa kobiet ze stażem krótszym niż rok (289 osób, tj. 24,6% zarejestrowanych mieszkanek powiatu).

2.2 Bezrobotni według wykształcenia

Biorąc pod uwagę poziom wykształcenia bezrobotnych okazuje się, że na koniec I kwartału 2016 r. najliczniejsza była grupa klientów posiadających wykształcenie gimnazjalne i niższe – 639 osób, co stanowiło 36,8% wszystkich zarejestrowanych (o 0,2 pkt. proc. mniej w stosunku do 2015 roku). Najmniej klientów PUP legitymowało się wykształceniem wyższym – było 151 takich osób, tj. 8,7% ogółu bezrobotnych, a jednocześnie o 1,0 punkt procentowy więcej w porównaniu do 2015 r.

Bezrobotni według wykształcenia na koniec I kwartału 2016 r.



Źródło: Sprawozdanie MPiPS-01.

Poniższa tabela przedstawia liczbę osób zarejestrowanych w urzędzie pracy w Gołdapi według poziomu posiadanego wykształcenia, a także przy uwzględnieniu okresu posiadania statusu bezrobotnego.

Bezrobotni według wykształcenia i czasu pozostawania bez pracy na 31.03.2016 r.

Wykształcenie	Liczba bezrobotnych ogółem	Z tego wg czasu pozostawania bez pracy w miesiącach					
		do 1	1 – 3	3 – 6	6 – 12	12 - 24	pow. 24
wyższe	151	24	33	21	26	23	24
policealne i śr. zawod.	271	20	34	52	54	51	60
średnie ogólnokształc.	246	31	47	44	35	43	46
zasadnicze zawodowe	430	26	84	72	66	77	105
gimnazjalne i poniżej	639	54	130	105	74	130	146
OGÓŁEM	1737	155	328	294	255	324	381

Źródło: Sprawozdanie MPiPS-01.

Jeżeli pod uwagę weźmiemy zarówno poziom wykształcenia, jak i czas pozostawania bez pracy, największą grupę tworzyły osoby z wykształceniem gimnazjalnym i niższym, a jednocześnie figurujące w ewidencji powyżej 24 miesięcy (146 bezrobotnych, tj. 8,4% ogółu zarejestrowanych). Najmniej było osób z wykształceniem policealnym i średnim zawodowym, a także statusem bezrobotnego nie dłuższym niż miesiąc (20 bezrobotnych, czyli 1,2% ogółu klientów PUP).

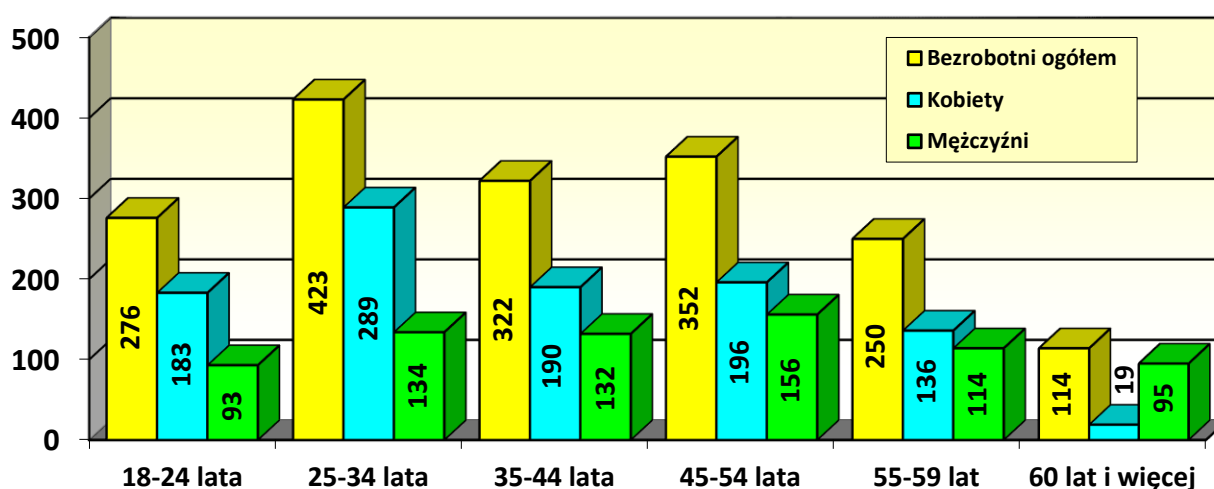
Statystyki pokazują, że bezrobotni zarejestrowani w PUP w Gołdapi byli słabo wykształceni. Absolwenci uczelni stanowili mniejszość, a najliczniej z nich reprezentowane były osoby zarejestrowane dłużej niż 1, a jednocześnie krócej niż 3 miesiące, ale nie jest to dużo więcej, niż w pozostałych grupach – ich liczebność jest wyrównana. Oznacza to, że aktywność wszystkich najlepiej wykształconych bezrobotnych jest na podobnym poziomie, ale biorąc pod uwagę wzrost ich udziału w ogólnej liczbie zarejestrowanych można wyciągnąć wniosek, że trudniej znaleźć im pracę lub też wzrosły ich wymagania dotyczące pracy i w związku z tym osoby po studiach wolą dłużej pozostawać w ewidencji PUP, niż przyjąć ofertę, która nie spełnia ich oczekiwań.

W przypadku kobiet sytuacja była analogiczna – największa ich liczba miała wykształcenie gimnazjalne lub niższe (30,6% ogółu zarejestrowanych kobiet), natomiast najmniej pań legitymowało się wykształceniem wyższym – 111 osób, przy czym ich udział był wyższy w porównaniu do mężczyzn i wynosił 11,0% (mężczyźni – 5,5%). Okazuje się, że mężczyźni, którzy ukończyli studia, mieli nieco większe trudności w znalezieniu pracy, niż było to przed rokiem, gdyż ich udział w ogólnej liczbie panów, absolwentów uczelni, wzrósł o 0,9 pkt. proc.

2.3 Bezrobotni według wieku

Prawie jedną czwartą, tj. 24,4% (423 osoby) wszystkich zarejestrowanych w PUP w Gołdapi stanowiły osoby w wieku między 25 a 34 rokiem życia. Najmniej liczną grupę tworzyli klienci powyżej 60 lat (114 osób, tj. 6,6% bezrobotnych). Udział najstarszych zarejestrowanych wzrósł o 2,4 pkt. proc. w porównaniu do 2015 r.

Bezrobotni według wieku – stan na 31.03.2016 r.



Źródło: Opracowanie własne PUP w Gołdapi na podstawie sprawozdania MPIPS-01.

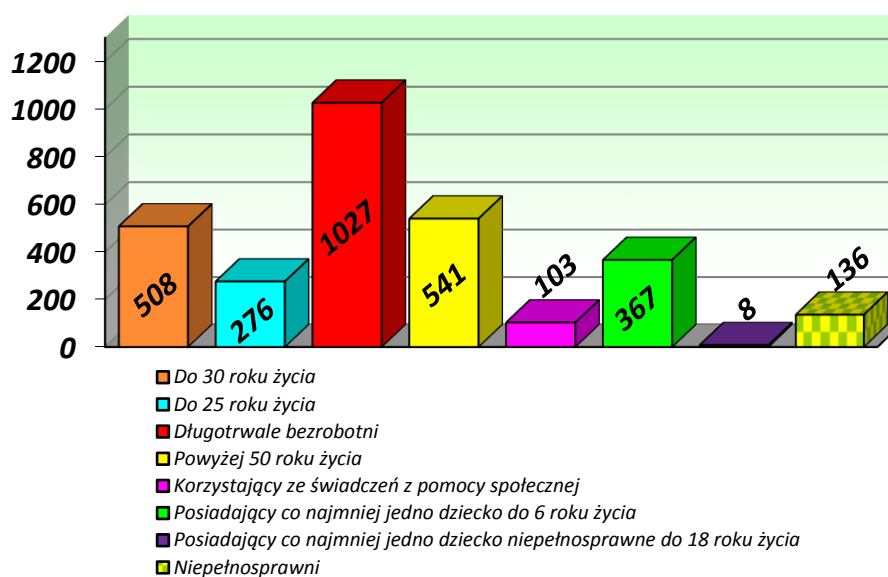
Najwięcej kobiet (289 osób, czyli 28,5% wszystkich zarejestrowanych pań) znalazło się przedziale wiekowym między 25 a 34 rokiem życia. Najmniejszą

grupę stanowiły kobiety w wieku 60 i więcej lat (19 osób, tj. 1,9% bezrobotnych mieszanek powiatu gołdapskiego). Wśród mężczyzn najliczniej reprezentowani byli panowie w wieku 45-54 lat (156 osób, tj. 21,5% mężczyzn), a najmniej miało powyżej 60 lat (95 osób, a więc 13,1% ogółu panów).

2.4 Bezrobotni znajdujący się w szczególnej sytuacji na rynku pracy

Bezrobotni wymienieni w art. 49 ustawy o promocji zatrudnienia i instytucjach rynku pracy stanowili 89,6% (1556 osób) ogółu zarejestrowanych w PUP mieszkańców powiatu gołdapskiego. Należy tutaj zaznaczyć, że jedna osoba może jednocześnie spełniać kilka warunków i zaliczać się do różnych kategorii. Oznacza to, że np. długotrwale bezrobotny w wieku do 30 lat, posiada orzeczenie o stopniu niepełnosprawności, korzysta ze świadczeń z pomocy społecznej i wychowuje co najmniej jedno dziecko do 6 roku życia.

Liczba bezrobotnych znajdujących się w szczególnej sytuacji na rynku pracy zarejestrowanych w PUP w Gołdapi na 31.03.2016 r.



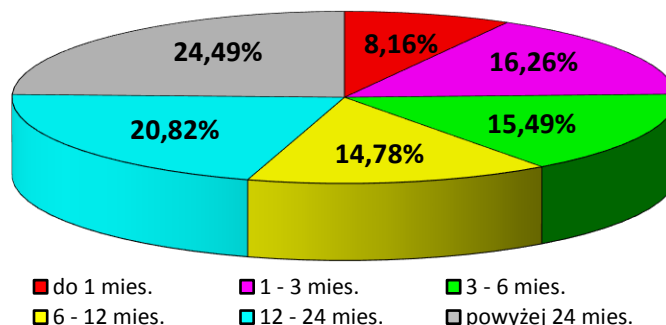
Źródło: Opracowanie własne PUP w Gołdapi na podstawie sprawozdania MPIPS-01.

Wśród bezrobotnych znajdujących się w szczególnej sytuacji na rynku pracy, najliczniej reprezentowane były osoby długotrwale bezrobotne (1027 tj. 66,0% wszystkich klientów PUP zaliczanych do osób wymienionych w art. 49 ustawy). Kobiety stanowiły tutaj 65,8% (676 osób) oraz 41% ogółu bezrobotnych znajdujących się w szczególnej sytuacji na rynku pracy. Najmniejszą grupę tworzyły osoby posiadające co najmniej jedno dziecko niepełnosprawne do 18 roku życia (8 osób, tj. 0,5%).

Najwięcej osób wymienionych w art. 49 ustawy o promocji zatrudnienia figurowało w ewidencji PUP powyżej 24 miesięcy (381 bezrobotnych, tj. 24,5%

omawianej grupy), a najmniej (127 osób, czyli 8,2%) – klientów zarejestrowanych nie dłużej niż miesiąc. Sytuację tę obrazuje poniższy wykres.

**Bezrobotni znajdujący się w szczególnej sytuacji na rynku pracy
wg okresu pozostawania bez pracy (stan na 31.03.2016 r.)**



Źródło: Opracowanie własne PUP w Gołdapi na podstawie sprawozdania MPiPS-01.

Jeżeli chodzi o wiek, najliczniejszą grupę stanowiły osoby, które miały więcej niż 25, ale nie ukończyły 35 lat (389 osób, tj. 25,0%), wśród kobiet rzecz miała się podobnie – tę grupę wiekową reprezentowano najliczniej (276 osób).

Klienci w szczególnej sytuacji na rynku pracy byli słabo wykształceni – osoby z dyplomem wyższej uczelni stanowiły jedynie 8,6% (134 osoby), zaś najwięcej było bezrobotnych z wykształceniem gimnazjalnym lub niższym – 591 osób, czyli 38%, a jednocześnie 92,5% ogółu najślabiej wykształconych klientów PUP.

Biorąc pod uwagę staż bezrobotnych widać, że najwięcej było osób, których doświadczenie zawodowe wynosiło od 1 do 5 lat (408 bezrobotnych), a ich udział wśród osób w szczególnej sytuacji na rynku pracy osiągnął 26,2%, natomiast w grupie wszystkich osób o takim samym stażu – aż 92,9%. Najmniej licznie reprezentowani byli bezrobotni ze stażem ponad 30-letnim, a ich udział wyniósł 3,1% klientów wyszczególnionych w art. 49 ustawy, jednocześnie stanowili oni 100% ogółu osób legitymujących się stażem pracy wynoszącym przynajmniej 30 lat.

2.5 Bezrobotni z prawem do zasiłku

Na 31.03.2016 r. zarejestrowanych było 288 osób z prawem do zasiłku, które stanowiły 16,6% ogółu bezrobotnych. W grupie tej znalazły się 142 kobiety (49,3%). W stosunku do marca 2015 r. liczba pobierających zasiłki zmniejszyła się o 59 osób, natomiast udział w ogólnej liczbie bezrobotnych wzrósł o 0,1 pkt. proc. Liczba kobiet uprawnionych do zasiłku spadła o 24 osoby. Mieszkańcy wsi pobierający zasiłki stanowili 14,0% (145 osób) bezrobotnych zamieszkujących tereny wiejskie, a jednocześnie 50,3% wszystkich klientów PUP z zasiłkiem.

W porównaniu do 2015 r., liczba osób mieszkających na wsi, uprawnionych do tego świadczenia, spadła o 10.

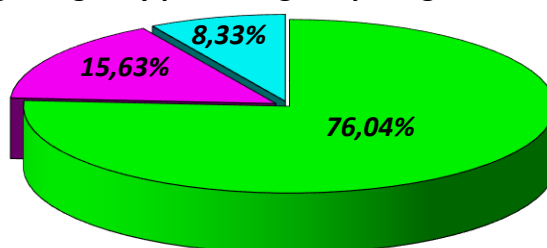
Bezrobotni a prawo do zasiłku wg gmin

Wyszczególnienie	Stan na 31.03.2015 r.			Stan na 31.03.2016 r.			Wzrost/spadek	
	Ogółem	Z prawem do zasiłku		Ogółem	Z prawem do zasiłku		Z prawem do zasiłku	
		razem	kobiety		razem	kobiety	razem	kobiety
1	2	3	4	5	6	7	6-3	7-4
Gmina Gołdap	1498	269	133	1209	219	114	-50	-19
Gmina Banie Mazurskie	365	42	19	329	45	16	+3	-3
Gmina Dubeninki	238	36	14	199	24	12	-12	-2
Ogółem	2101	347	166	1737	288	142	-59	-24

Źródło: Opracowanie własne na podstawie sprawozdania MPiPS-01.

Najwięcej bezrobotnych (219 osób) uprawnionych do zasiłku mieszkało w gminie Gołdap, przy czym kobiety stanowiły 52,1% tej grupy. Drugą pod względem liczby osób z prawem do zasiłku była gmina Banie Mazurskie (45 bezrobotnych, udział kobiet osiągnął 35,6%), a na trzecim miejscu uplasowała się gmina Dubeninki (24 osoby, wśród których panie stanowiły 50%).

Liczba osób bezrobotnych z prawem do zasiłku w podziale na poszczególne gminy powiatu gołdapskiego – stan na 31.03.2016 r.

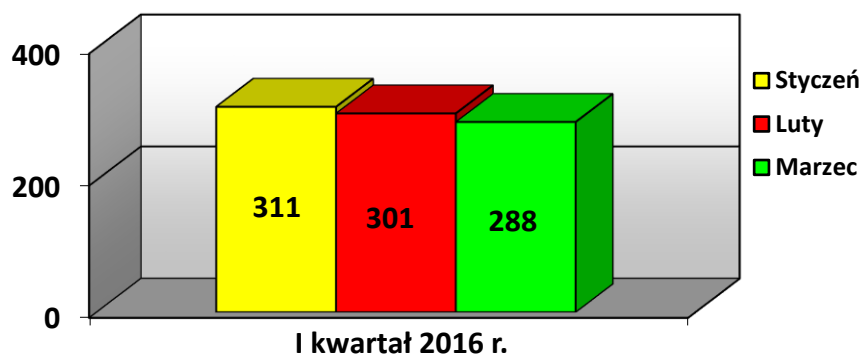


■ gmina Gołdap ■ gmina Banie Mazurskie ■ gmina Dubeninki

Źródło: Opracowanie własne PUP w Gołdapi na podstawie sprawozdań MPiPS-01.

W pierwszym kwartale 2016 r. zanotowano sukcesywny spadek liczby osób z prawem do zasiłku dla bezrobotnych. Styczeń zapisał się najwyższą wartością (311 osób), natomiast marzec – najniższą (288 osób).

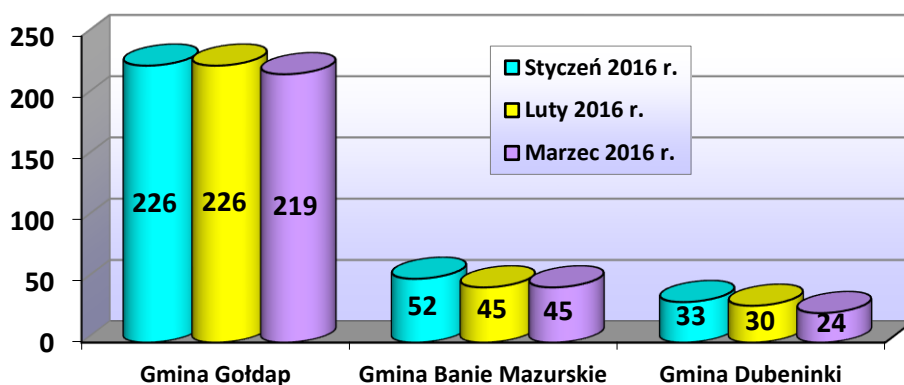
Bezrobotni z prawem do zasiłku w poszczególnych miesiącach I kwartału 2016 r.



Źródło: Sprawozdanie MPiPS-01.

W gminie Gołdap w styczniu i lutym było po 226 osób z prawem do zasiłku. W gminie Banie Mazurskie styczeń był miesiącem o najwyższej liczbie osób z prawem do zasiłku (52). W gminie Dubeninki z każdym miesiącem spadała liczba osób uprawnionych do zasiłku dla bezrobotnych – od 33 osób w styczniu do 24 osób w marcu.

Bezrobotni z prawem do zasiłku w podziale na gminy powiatu gołdapskiego (stan na koniec każdego miesiąca I kwartału 2016 r.)



Źródło: Opracowanie własne PUP w Gołdapi na podstawie sprawozdań MPiPS-01.

2.6 Kobiety

Kobiety zarejestrowane na koniec marca 2016 r. (1013 osób) stanowiły 58,3% ogółu bezrobotnych. W porównaniu do 2015 r., liczba kobiet zmniejszyła się o 160 osób, natomiast ich udział w ogólnej liczbie zarejestrowanych wzrósł o 2,5 punktu procentowego.

Bezrobotne kobiety z terenu wiejskiego (616 osób) stanowiły 59,5% ogólnej liczby bezrobotnych zamieszkałych na wsi oraz 60,8% ogólnej liczby kobiet zarejestrowanych w powiecie. Prawo do zasiłku posiadały 142 kobiety, w tym 62 mieszkanki terenów wiejskich, co stanowiło 10,1% wszystkich pań mieszkających na wsi, a jednocześnie 43,7% ogółu kobiet uprawnionych do zasiłku dla bezrobotnych.

3. ZMIANY W POZIOMIE BEZROBOCIA

Analiza płynności bezrobotnych, obejmująca rejestracje bezrobotnych i wyłączenia z ewidencji wskazuje, iż odpływ klientów PUP w ciągu I kwartału 2016 r. był większy od napływu (o 47 osób). Taką samą sytuację obserwujemy wśród zamieszkałych na wsi, osób powyżej 50 lat i długotrwale bezrobotnych (wypadli oni najlepiej, ponieważ od stycznia do końca marca wyłączono o 48,4% osób więcej, niż się zarejestrowało). Najgorsza sytuacja zaistniała w grupie najmłodszych klientów, tj. w wieku do 25 lat – tutaj rejestracji było o 10,1% więcej, niż wykreśleń z ewidencji PUP.

Napływ i odpływ bezrobotnych w I kwartale 2016 r.

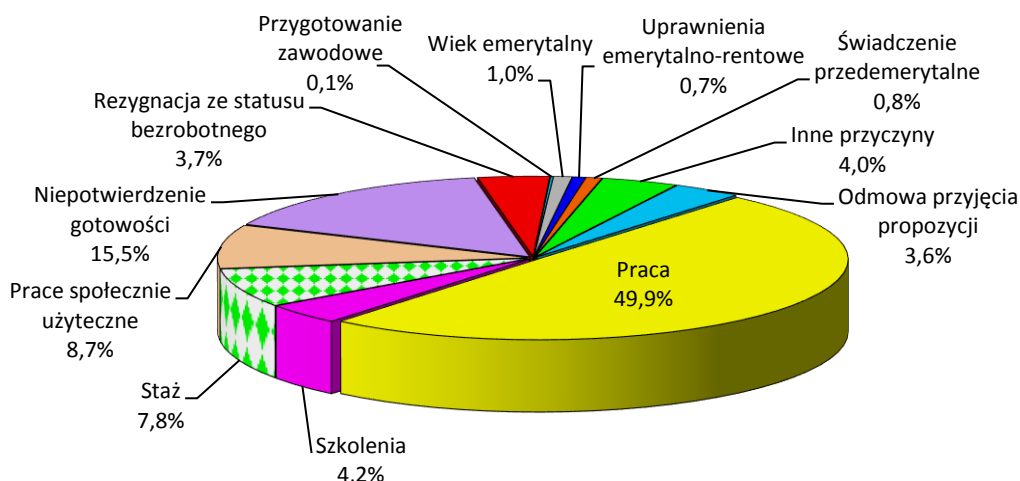
Wyszczególnienie	Bezrobotni rejestrowani (napływ)	Bezrobotni wyrejestrowani (odpływ)	Wzrost/ spadek
1	2	3	2 - 3
Ogółem bezrobotni	675	722	-47
z tego:			
zamieszkałi na wsi	373	389	-16
bezrobotni w wieku do 30 lat	320	293	+27
bezrobotni w wieku do 25 lat	208	187	+21
bezrobotni w wieku powyżej 50 lat	125	147	-22
długotrwale bezrobotni	192	285	-93

Źródło: Opracowanie własne PUP w Gołdapi na podstawie sprawozdania MPiPS-01.

W omawianym okresie status bezrobotnego utraciły łącznie 722 osoby. Najliczniejszą grupę (360 bezrobotnych) stanowiły osoby wyłączone z ewidencji z powodu podjęcia pracy. Pozostałych bezrobotnych (362 osoby) wykreślono z innych przyczyn:

- rozpoczęcie szkolenia – 30 osób,
- rozpoczęcie stażu – 56 osób,
- przygotowanie zawodowego dorosłych – 1 osoba,
- prace społecznie użyteczne – 63 osoby,
- odmowa bez uzasadnionej przyczyny przyjęcia propozycji odpowiedniej pracy zarobkowej lub innej formy pomocy – 26 osób,
- niepotwierdzenie gotowości do pracy – 112 osób,
- dobrowolna rezygnacja ze statusu bezrobotnego – 27 osób,
- osiągnięcie wieku emerytalnego – 7 osób,
- nabycie uprawnień emerytalnych lub rentowych – 5 osób,
- nabycie uprawnień do świadczenia przedemerytalnego – 6 osób,
- inne – 29 osób.

Odptyw bezrobotnych w I kwartale 2016 r.

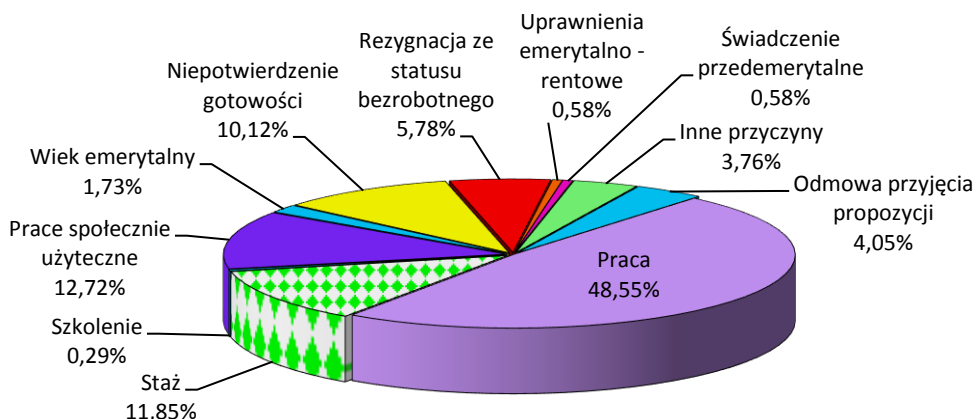


Źródło: Opracowanie własne PUP w Gołdapi na podstawie sprawozdania MPiPS-01.

W I kwartale 2016 r. zarejestrowano 282, a wyłączono z ewidencji 346 kobiet, przy czym 168 z nich podjęło zatrudnienie, co stanowiło 46,7% wszystkich podjęć pracy w powiecie. Pozostałych 178 kobiet pozbawiono statusu bezrobotnej z następujących przyczyn:

- rozpoczęcie szkolenia – 1 osoba,
- rozpoczęcie stażu – 41 osób,
- prace społecznie użyteczne – 44 osoby,
- odmowa bez uzasadnionej przyczyny przyjęcia propozycji odpowiedniej pracy zarobkowej lub innej formy pomocy – 14 osób,
- niepotwierdzenie gotowości do pracy – 35 osób,
- dobrowolna rezygnacja ze statusu bezrobotnego – 20 osób,
- osiągnięcie wieku emerytalnego – 6 osób,
- nabycie uprawnień emerytalnych lub rentowych – 2 osoby,
- nabycie uprawnień do świadczenia przedemerytalnego – 2 osoby,
- inne – 13 osób.

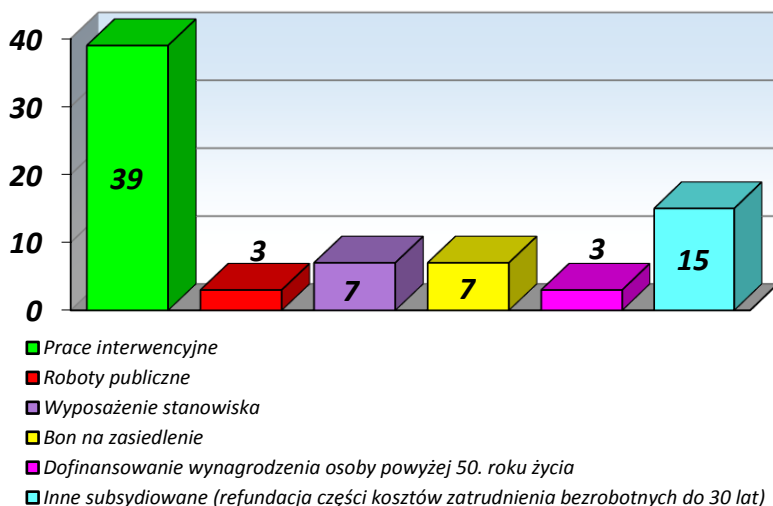
Wyłączenia bezrobotnych kobiet w I kwartale 2016 r.



Źródło: Opracowanie własne PUP w Gołdapi na podstawie sprawozdania MPiPS-01.

Wyłączenia z powodu podjęcia pracy stanowiły 48,6% wszystkich wykreślonych bezrobotnych, jakie miały miejsce w I kwartale 2016 r. Część pracujących bezrobotnych, tj. 20,6% (74 osoby, w tym 37 kobiet), zatrudniono na stanowiskach subsydiowanych. Rodzaj prac i liczbę osób rozpoczynających poszczególne formy przedstawia poniższy wykres.

Podjęcie pracy subsydiowanej wśród bezrobotnych w I kwartale 2016 r.



Najliczniejszą grupę stanowili bezrobotni, którzy rozpoczęli prace interwencyjne (52,7%), najmniej osób zatrudniono w ramach robót publicznych oraz dofinansowania wynagrodzenia osoby powyżej 50. roku życia (po 4,1%), Nikt nie rozpoczął działalności gospodarczej po otrzymaniu dotacji na ten cel. W tym miejscu warto podkreślić, że nowa forma wsparcia, funkcjonująca od stycznia 2016 r., tj. refundacja części kosztów poniesionych na wynagrodzenia i składki na ubezpieczenia społeczne bezrobotnych do 30. roku życia, staje się coraz popularniejsza wśród pracodawców.

Zatrudnienie subsydiowane rozpoczęło łącznie 37 kobiet, co stanowiło 22,0% wszystkich wykreśleń z powodu podjęcia pracy wśród mieszkanek powiatu gołdapskiego (łącznie 23 osoby rozpoczęły prace interwencyjne, 1 – roboty publiczne, 6 zatrudniono w ramach bonu na zasiedlenie, natomiast 5 – na innych subsydiowanych stanowiskach, a więc w ramach refundacji części kosztów poniesionych na wynagrodzenia i składki na ubezpieczenia społeczne bezrobotnych do 30. roku życia.

4. WOLNE MIEJSCA PRACY

Od początku 2016 r. pozyskano 321 wolnych miejsc pracy (w tym najwięcej w marcu – 129), tj. o 92 więcej w porównaniu do I kwartału 2015 r.

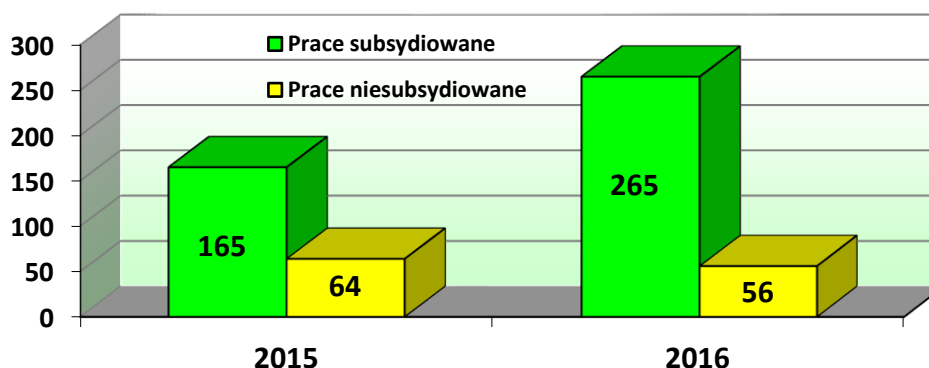
Wolne miejsca pracy zgłoszone w PUP w Gołdapi w I kwartale 2016 r.

Wyszczególnienie		styczeń 2016 r.	luty 2016 r.	marzec 2016 r.	Razem
Ogółem		98	94	129	321
Zatrudnienie lub inna praca zarobkowa		30	53	60	143
Miejsca aktywizacji zawodowej		68	41	69	178
Z ogółem	Z tego				
	Stáže	18	25	57	100
	Przygotowanie zawodowe dorosłych	0	1	0	1
	Prace społecznie użyteczne	50	15	12	77
	Dla niepełnosprawnych	1	5	0	6
	Dla osób w okresie 12 mies. od ukończ. nauki	0	0	0	0
	Pracy subsydiowanej	86	70	109	265
	Z sektora publicznego	55	27	35	117
	Pracy sezonowej	12	23	20	55

Źródło: Sprawozdanie MPiPS-01.

W I kwartale 2016 r. oferty stażu (100) były najliczniejsze ze wszystkich zgłoszonych wolnych miejsc aktywizacji zawodowej. Większość pozyskanych ofert (265, tj. 82,6%) dotyczyła zatrudnienia subsydiowanego.

Miejsca pracy subsydiowanej i niesubsydiowanej, pozyskane w I kwartale 2015 i 2016 r.



Źródło: Opracowanie własne PUP na podstawie sprawozdania MPiPS-01.

W porównaniu do 2015 roku, udział ofert subsydiowanych w ogólnej liczbie wolnych miejsc pracy zwiększył się o 10,5 pkt. proc., natomiast udział ofert niesubsydiowanych zmniejszył się o tyle samo. Liczba ofert bez wsparcia środkami publicznymi zmniejszyła się o 8 wolnych miejsc pracy, czyli o 12,5 pkt. proc., a to świadczy o pogorszeniu sytuacji na lokalnym rynku zatrudnienia.

4.1 Giełdy pracy

Od początku stycznia do końca marca 2016 r. odbyły się 3 giełdy pracy, a więc o 6 mniej w porównaniu do roku poprzedniego. W spotkaniach wzięło udział łącznie 36 osób, czyli o 83 bezrobotnych mniej, niż w 2015 r. Dzięki spotkaniom zorganizowanym 3 pracodawcom, zatrudnienie otrzymały 3 osoby, a więc o 10 mniej, niż przed rokiem. Giełdy organizowane w I kwartale 2016 r. miały za zadanie wyłonienie osób do pracy na stanowiskach: sprzedawca oraz kierowca autobusu.

4.2 Targi Pracy i Edukacji

Dnia 15 marca 2016 r., w Hali Sportowo-Widowiskowej w Gołdapi, odbyły się Targi Pracy i Edukacji, zorganizowane przez Powiatowy Urząd Pracy w Gołdapi. W przedsięwzięciu wzięło udział 40 wystawców. Swoje oferty zaprezentowali lokalni i krajowi pracodawcy, agencje zatrudnienia, szkoły średnie i wyższe oraz instytucje szkoleniowe. Wśród wystawców znaleźli się również przedstawiciele Powiatowego Urzędu Pracy w Gołdapi, którzy informowali o usługach i instrumentach rynku pracy, a także o możliwościach podjęcia pracy za granicą.

Oferta wystawców tegorocznych targów była skierowana nie tylko do osób poszukujących zatrudnienia, ale również do młodzieży stojącej przed wyborem dalszej drogi zawodowej. Założeniem targów było bezpośrednie spotkanie pracodawców, poszukujących zatrudnienia i młodzieży, a co za tym idzie, łatwiejsze porozumienie się, większa szansa na znalezienie interesujących ofert edukacyjnych, zatrudnienia, bądź kandydatów do pracy.

Impreza spotkała się z dużym odzewem wystawców prezentujących swoje stanowiska z ofertami oraz z zainteresowaniem ze strony uczącej się młodzieży i bezrobotnych, przybyłych do Hali Sportowo-Widowiskowej. Targi udowodniły, że są atrakcyjną formą prezentacji firm i instytucji edukacyjnych, a także dobrym miejscem dla szerokiego grona poszukujących swojego miejsca na rynku pracy.

5. PORADNICTWO ZAWODOWE

5.1 Szkolenia z zakresu umiejętności poszukiwania pracy

W I kwartale 2016 r. przeprowadzono jedno trzytygodniowe szkolenie, których celem było zachęcenie i motywowanie bezrobotnych do bardziej aktywnego poszukiwania pracy, uzupełnienia posiadanej wiedzy i umiejętności w tej dziedzinie, ułatwienie wejścia lub powrotu na rynek pracy. Forma ta przede wszystkim przeznaczona jest dla osób, które odbyły wiele bezskutecznych rozmów kwalifikacyjnych, czują się zniechęcone i przestały wierzyć, że zdobycie pracy jest możliwe lub nie posiadają żadnego doświadczenia w poszukiwaniu zatrudnienia, więc obawiają się pierwszego spotkania z pracodawcą. Głównym problemem uczestniczek był brak motywacji do samodzielnego poszukiwania pracy, frustracja, ogólne zniechęcenie oraz negatywne nastawienie do podjęcia jakichkolwiek działań, niskie poczucie własnej wartości. Do prowadzenia zajęć włączony został radca prawny, który omówił istniejące formy zatrudnienia, a także pośrednik pracy, którego zadaniem była pomoc w opracowaniu planu działania na ostatni tydzień szkolenia i wskazanie zakładów zatrudniających w zawodach wybranych przez uczestniczki. Problematykę zatrudnienia w ramach umów uaktywniających przedstawiła Lila Redzińska – kierownik Biura Terenowego ZUS w Gołdapi. W ramach szkolenia odbyły się ćwiczenia polegające na przeprowadzeniu rozmów kwalifikacyjnych, podczas których w rolę rekrutującego wcieliła się jedna z pracownic PUP. Zajęcia pomagają przełamać dystans do pracodawcy, zmienić negatywne nastawienie bezrobotnych do nawiązania pierwszego kontaktu z zatrudniającym. Taki sposób prowadzenia zajęć daje możliwość wykorzystania teoretycznej wiedzy w praktyce, ale jeszcze w bezpiecznych warunkach. Trzeci, tzw. aktywny tydzień szkolenia był czasem, kiedy to uczestniczki samodzielnie starały się znaleźć zatrudnienie – udało się to 2 osobom.

W omawianym szkoleniu uczestniczyło 9 kobiet, 3 z nich były w wieku do 30 lat, w tym jedna do 25. roku życia, 6 długotrwale bezrobotnych, 1 korzystająca ze świadczeń pomocy społecznej, 3 posiadające co najmniej jedno dziecko do 6. roku życia oraz 4 mieszkanki wsi.

6. WYDATKI FUNDUSZU PRACY NA PRZECIWDZIAŁANIE BEZROBOCIU

W I kwartale 2015 r. PUP w Gołdapi otrzymał decyzję z Ministerstwa Rodziny, Pracy i Polityki Społecznej, przyznającą limit środków Funduszu Pracy na aktywne formy przeciwdziałania bezrobociu w wysokości 4 378 000,00 zł. Część tej kwoty, (1 870 423,56 zł, czyli 42,7%) będzie przeznaczona na realizację projektów współfinansowanych przez Unię Europejską: 896 046,10 zł w ramach Programu Operacyjnego Wiedza Edukacja Rozwój (POWER) oraz 974 377,46 zł

w ramach Regionalnego Programu Operacyjnego Województwa Warmińsko-Mazurskiego. W porównaniu do limitu z końca marca 2015 r., środki przyznane na rok bieżący są niższe o 9,5%.

W omawianym okresie aktywne formy rozpoczęło 224 bezrobotnych z terenu powiatu gołdapskiego (w tym 123 kobiety), czyli ponad dwa razy więcej, niż w roku 2015 (wzrost o 122 osoby).

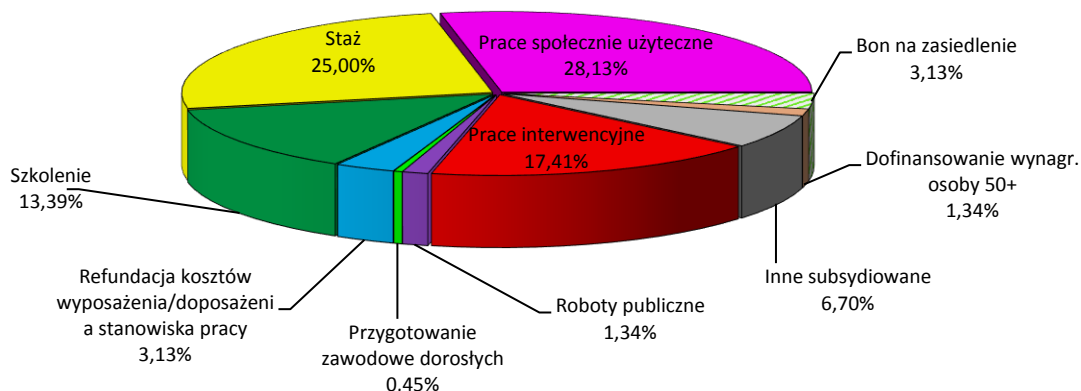
Liczba osób, które rozpoczęły udział w poszczególnych aktywnych formach przeciwdziałania bezrobociu

Lp.	Rodzaj programu	Liczba osób		Wzrost/ Spadek
		I kwartał 2015 r.	I kwartał 2016 r.	
1	2	3	4	4 - 3
1.	Prace interwencyjne	25	39	+14
2.	Roboty publiczne	0	3	+3
3.	Jednorazowe środki na podjęcie działalności gospodarczej	5	0	-5
4.	Refundacja kosztów wyposażenia/ doposażenia stanowiska pracy	3	7	+4
5.	Bon na zasiedlenie	3	7	+4
6.	Dofinansowanie wynagrodzenia osoby powyżej 50 lat	0	3	+3
7.	Inne subsydiowane	1	15	+14
8.	Szkolenia	7	30	+23
9.	Staż	1	56	+55
10.	Przygotowanie zawodowe dorosłych	0	1	+1
11.	Prace społecznie użyteczne	57	63	+6
Ogółem		102	224	+122

Źródło: Sprawozdanie MPiPS-01.

Miniony kwartał był znacznie lepszy od analogicznego okresu 2015 roku, ponieważ wzrost liczby objętych wsparciem dotyczył 90,9% aktywnych form. W dużej mierze stało się tak za sprawą wcześniejszego niż przed rokiem rozpoczęcia realizacji projektów współfinansowanych z Europejskiego Funduszu Społecznego. Największy wzrost liczby rozpoczynających aktywną formę dotyczył stażu – liczba bezrobotnych, którzy z niego skorzystali, wzrosła o 55 osób. W omawianym okresie nikomu nie przyznano jednorazowych środków na podjęcie działalności gospodarczej i jednocześnie była to jedyna kategoria, w której nastąpił spadek (o 5 osób).

Objęci aktywnymi formami przeciwdziałania bezrobociu w I kwartale 2016 r.

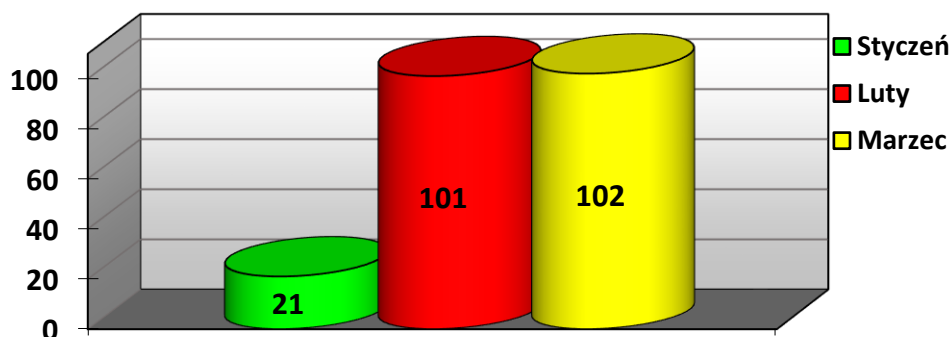


Źródło: Opracowanie własne PUP w Gołdapi na podstawie sprawozdania MPiPS-01.

W minionym kwartale najbardziej popularną aktywną formą były prace społecznie użyteczne, które stanowiły 28,1% wszystkich klientów objętych aktywizacją, co oznacza wzrost o 3,6 pkt. proc w porównaniu do pierwszych trzech miesięcy 2015 r. Na drugim miejscu znalazły się osoby rozpoczynające staż, ponieważ ich udział osiągnął 25%, a jednocześnie wzrósł o 24 pkt. proc. w stosunku do I kwartału 2015 r.

Porównując kolejne miesiące I kwartału 2016 r. widać, że z największą liczbę bezrobotnych zaktywizowano w marcu – 102 osoby, luty był tylko nieznacznie gorszy (101 osób), natomiast najśłabszy okazał się styczeń – 21 osób. W marcu najliczniejszą grupę zaktywizowanych stanowiły osoby rozpoczynające szkolenie (25 osób, tj. 24,5% objętych aktywizacją). W lutym najwięcej klientów rozpoczęło prace społecznie użyteczne (44 osoby, tj. 43,6% zaktywizowanych), natomiast w styczniu dominowały prace interwencyjne – z tej formy skorzystało 13 klientów PUP (61,9% rozpoczynających aktywne formy).

Bezrobotni rozpoczynający aktywne formy w kolejnych miesiącach I kwartału 2016 r.



Źródło: Opracowanie własne PUP w Gołdapi na podstawie sprawozdania MPiPS-01.

6.1 Programy przeciwdziałania bezrobociu

W omawianym okresie przygotowano i złożono do Wojewódzkiego Urzędu Pracy w Olsztynie wnioski o przyznanie środków z rezerwy Funduszu Pracy będącej w dyspozycji Ministra Rodziny, Pracy i Polityki Społecznej na realizację programu zatytułowanego „Powiew wiosny”. Jego adresatami będzie 19 osób mieszkających w regionie wysokiego bezrobocia, którzy podejmą pracę w ramach robót publicznych, ogólna kwota programu to 229 800 zł, w tym wnioskowana z rezerwy FP: 223 300 zł, okres realizacji: od 1 czerwca 2016 r. do 31 grudnia 2016 r.

Ponadto zostały złożone wnioski o dofinansowanie dwóch projektów współfinansowanych przez Unię Europejską: w ramach Programu Operacyjnego Wiedza Edukacja Rozwój (PO WER) oraz Regionalnego Programu Operacyjnego Województwa Warmińsko-Mazurskiego na lata 2014-2020. Pierwszy projekt pt. „Aktywizacja osób młodych pozostających bez pracy w powiecie gołdapskim (II)” trwać będzie od 01.01.2016 r. do 31.12.2016 r. Celem przedsięwzięcia jest zwiększenie możliwości zatrudnienia bezrobotnych w wieku 18-29 lat. Głównymi rezultatami projektu będzie podjęcie zatrudnienia przez:

- ✓ 38% osób, które nie są zaliczane do niepełnosprawnych, długotrwale bezrobotnych ani o niskich kwalifikacjach, objętych wsparciem w ramach projektu,
- ✓ 12% niepełnosprawnych objętych wsparciem w ramach projektu,
- ✓ 30% długotrwale bezrobotnych objętych wsparciem w ramach projektu,
- ✓ 43% osób o niskich kwalifikacjach objętych wsparciem w ramach projektu.

W ramach projektu wsparcie otrzyma 110 osób w wieku 18-29 lat, w tym 22 długotrwale bezrobotnych i 3 niepełnosprawnych. Uczestnicy skorzystają z co najmniej trzech form indywidualnej i kompleksowej pomocy (dwie z nich będą obligatoryjne, natomiast trzecia i ewentualnie kolejne – fakultatywne, wybierane w zależności od potrzeb i możliwości osób, którym udzielane jest wsparcie), a będą to: ustalenie profilu (110 osób), założenie IPD (110 osób), poradnictwo zawodowe lub pośrednictwo pracy (110 osób), staż (80 osób), jednorazowe środki na podjęcie działalności gospodarczej (5 osób), boni zasiedleniowy (6 osób) oraz szkolenia (19 osób). Budżet projektu wynosi 825 631,10 zł, natomiast ze środków Europejskiego Funduszu Społecznego pochodzi kwota 758 672,42 zł. Do końca czerwca do projektu przystąpiły 62 osoby – 40 rozpoczęło na staż, 1 udzielono dotacji na podjęcie działalności gospodarczej, 2 – otrzymały boni zasiedleniowe, natomiast 19 – rozpoczęło szkolenia. Realizacja projektu rozpoczęła się jeszcze przed złożeniem wniosku i podpisaniem umowy o dofinansowanie, ponieważ uznać za kwalifikowalne można było wydatki związane z projektem poniesione od 01.01.2016 r.

Drugi projekt współfinansowany z EFS to „Aktywizacja po 30 (2016)”. Celem projektu jest zwiększenie możliwości zatrudnienia osób bezrobotnych w wieku

powyżej 29 roku życia w powiecie gołdapskim. Projekt jest skierowany do 85 osób powyżej 29 lat, pozostających bez pracy, zarejestrowanych w PUP w Gołdapi jako bezrobotne, z ustalonym I lub II profilem pomocy, a jednocześnie należących co najmniej do jednej z następujących grup: osoby powyżej 50 roku życia, długotrwale bezrobotni, kobiety, niepełnosprawni, osoby o niskich kwalifikacjach. W ramach projektu realizowane będą następujące zadania:

- ✓ poradnictwo zawodowe lub pośrednictwo pracy – 85 osób,
- ✓ staż – 48 osób,
- ✓ jednorazowe środki na podjęcie działalności gospodarczej – 7 osób,
- ✓ refundacja kosztów wyposażenia stanowiska pracy – 6 osób,
- ✓ szkolenie – 7 osób,
- ✓ prace interwencyjne – 17 osób.

Budżet projektu wynosi 781 474,14 zł, natomiast ze środków EFS pochodzi kwota 664 253,01 zł. Głównymi rezultatami projektu będzie podjęcie zatrudnienia przez:

- ✓ 38% osób, których nie można zaliczyć do niepełnosprawnych, długotrwale bezrobotnych ani o niskich kwalifikacjach, objętych wsparciem w ramach projektu,
- ✓ 12% niepełnosprawnych objętych wsparciem w ramach projektu,
- ✓ 30% długotrwale bezrobotnych objętych wsparciem w ramach projektu,
- ✓ 31% osób o niskich kwalifikacjach objętych wsparciem w ramach projektu.

Do końca marca 2016 r. do projektu przystąpiły 63 osoby: 35 rozpoczęło staż, 6 otrzymało środki na podjęcie działalności gospodarczej, 7 – rozpoczęło szkolenie, 15 – zostało zatrudnionych w ramach prac interwencyjnych. Realizacja projektu, tak jak w przypadku POWER, rozpoczęła się jeszcze przed złożeniem wniosku i podpisaniem umowy o dofinansowanie.

6.2 Wydatki na aktywne formy przeciwdziałania bezrobociu

Poniższa tabela przedstawia wydatki, zobowiązania oraz zaangażowanie środków Funduszu Pracy, które PUP w Gołdapi przeznaczył na aktywne formy przeciwdziałania bezrobociu w I kwartale 2016 r. W przypadku programów przeciwdziałania bezrobociu, w kwocie limitu ujęty jest także wkład własny PUP.

**Wydatki, zobowiązania i zaangażowanie środków Funduszu Pracy
na aktywne formy przeciwdziałania bezrobociu na koniec I kwartału 2016 r. (w zł)**

L.p.	Formy aktywizacji	Przyznany limit	Kwota wydatkowana	Zobowiązania i zaangażowanie środków	Razem (4 +5)	Zaangaż. limitu w %
1	2	3	4	5	6	7
A	ALGORYTM	1 537 618,44	248 126,10	678 369,10	926 495,20	60,26
1.	Szkolenia (w tym bon stażowy)	57 710,44	16 973,08	22 710,40	39 683,48	68,76
2.	Prace interwencyjne	500 000,00	153 338,48	344 939,19	498 277,67	99,66
4.	Roboty publiczne	316 800,00	8 382,99	26 533,23	34 916,22	11,02
5.	Staż (w tym bon stażowy)	143 951,00	22 280,16	31 600,58	53 880,74	37,43
7.	Przygotowanie zawodowe dorosłych	29 544,00	6 960,78	20 263,40	27 224,18	92,15
8.	Jednorazowe środki na podjęcie dział. gospod.	46 200,00	0,00	0,00	0,00	0,00
9.	Wyposażenie/doposażenie stanowiska pracy	46 200,00	0,00	0,00	0,00	0,00
10..	Prace społecznie użyteczne	153 188,00	0,00	153 187,360	153 187,60	100,00
11	Klub pracy	31 550,00	6 382,34	0,00	6 382,34	20,23
12.	Bon zatrudnieniowy	63 100,00	2 493,30	18 173,38	20 666,68	32,75
13.	Bon na zasiedlenie	30 800,00	15 400,00	0,00	15 400,00	50,00
14.	Dofin. wynagr. osoby powyżej 50 lat	54 575,00	7 884,88	34 300,00	42 184,88	77,30
15.	Dojazdy	2 000,00	0,00	28,12	28,12	1,41
16.	Studia podyplomowe	25 000,00	3 043,49	15 832,00	18 875,49	75,50
17.	Stypendium za naukę	30 000,00	4 986,60	10 721,20	15 707,80	52,36
18.	Opieka nad dzieckiem lub osobą zależną	5 00,00	0,00	0,00	0,00	0,00
19.	Badania	2 000,00	0,00	80,00	80,00	4,00
B	INNE ZADANIA W RAMACH FUNDUSZU PRACY	760 000,00	0,00	423 930,43	423 930,43	55,71
1.	Dofin. części wynagr. osoby do 30. r. życia	760 000,00	0,00	423 930,43	423 930,43	55,71
C	PROGRAMY PRZECIWDZIAŁANIA BEZROBOCIU	38 891,00	30 798,55	7 072,28	37 870,83	97,38
1.	WIOSNA 2015 (program specjalny z 2015 r.)	1 566,00	1 566,00	0,00	1 566,00	100,00
2.	Dojrzałość (z 2015 r.)	23 777,00	18 895,00	4 818,23	23 713,23	99,73
3.	Lato (z 2015 r.)	13 548,00	10 337,55	2 254,05	12 591,60	92,94
D	KRAJOWY FUNDUSZ SZKOLENIOWY	87 500,00	11 065,80	72 934,20	84 000,00	96,00
1.	Kształcenie ustawiczne	84 000,00	11 065,80	72 934,20	84 000,00	100,00
2.	Promocja KFS	3 500,00	0,00	0,00	0,00	0,00
E	EUROPEJSKI FUNDUSZ SPOŁECZNY	1 870 423,56	280 669,43	891 825,02	1 189 791,52	63,61%
1.	POWER 2014-2020 (2015)	70 415,00	66 530,78	3 840,78	1 189 791,52	99,94%
2.	WPO WiM na lata 2014-2020 (2015)	226 692,00	176 675,88	50 048,78	70 371,56	100,01%
3.	POWER 2014-2020 (2016)	825 631,10	37 462,77	347 571,29	226 724,66	46,64%
4.	WPO WiM na lata 2014-2020 (2016)	747 685,46	17 297,07	490 364,17	385 034,06	67,90%
OGÓŁEM (A+B+C+D+E)		4 295 333,00	570 659,88	2 074 097,73	2 662 087,98	61,98

Źródło: Opracowanie własne PUP w Gołdapi.

6.3 Krajowy Fundusz Szkoleniowy

Krajowy Fundusz Szkoleniowy stanowi wydzieloną część Funduszu Pracy, przeznaczoną na dofinansowanie kształcenia ustawicznego pracodawców oraz pracowników, podejmowanego z inicjatywy lub za zgodą pracodawcy. Celem utworzenia KFS jest zapobieganie utracie zatrudnienia przez osoby pracujące z powodu kompetencji nieadekwatnych do wymagań dynamicznie zmieniającej się gospodarki. O przyznanie środków z KFS może ubiegać się jednostka

organizacyjna, a także osoba fizyczna, jeżeli zatrudnia co najmniej jednego pracownika. W 2016 r. środki KFS mogą być przeznaczone na:

- określenie potrzeb pracodawcy w zakresie kształcenia ustawicznego w związku z ubieganiem się o sfinansowanie tego kształcenia ze środków z KFS,
- kursy i studia podyplomowe realizowane z inicjatywy pracodawcy lub za jego zgodą,
- egzaminy umożliwiające uzyskanie dyplomów potwierdzających nabycie umiejętności, kwalifikacji lub uprawnień zawodowych,
- badania lekarskie i psychologiczne wymagane do podjęcia kształcenia lub pracy zawodowej po ukończeniu kształcenia,
- ubezpieczenie od następstw nieszczęśliwych wypadków w związku z podjętym kształceniem,
- promocję KFS.

Priorytetem wydatkowania środków KFS jest m.in. wsparcie zawodowego kształcenia ustawicznego, tj. pozostającego w bezpośrednim związku z branżą lub zawodem, mającego na celu uzyskanie lub uaktualnienie posiadanych kompetencji do celów zawodowych oraz wsparcie młodych, nowo zatrudnionych pracowników, którzy wykonują swoje obowiązki na podstawie umów, o których mowa w art. 150f ust. 1 ustawy o promocji zatrudnienia i instytucjach rynku pracy.

W I kwartale 2016 r. podpisano 4 porozumienia i 15 umów, na mocy których o 115 pracowników i 2 pracodawców podejmie kształcenie ustawiczne finansowane ze środków KFS, które będzie miało w formę różnego rodzaju szkoleń: palacz kotłów wodnych, obsługa, montaż i konserwacja sieci energetycznej do 1 kW, drwal – operator pilarki, spawacz metodą MAG, obsługa suwnic, diagnostyka układów Common Rail, prowadzenie arkuszy, dzienników oraz innych dokumentów dotyczących przebiegu nauczania, carving, florysta, nauka języka niemieckiego, wykorzystanie multimediiów podczas nauczania, kucharz, kelner. Część przyznanej kwoty (4%) przeznaczono na promocję KFS wśród lokalnych pracodawców. Do końca marca 2016 r. zaangażowano 96% limitu środków KFS.

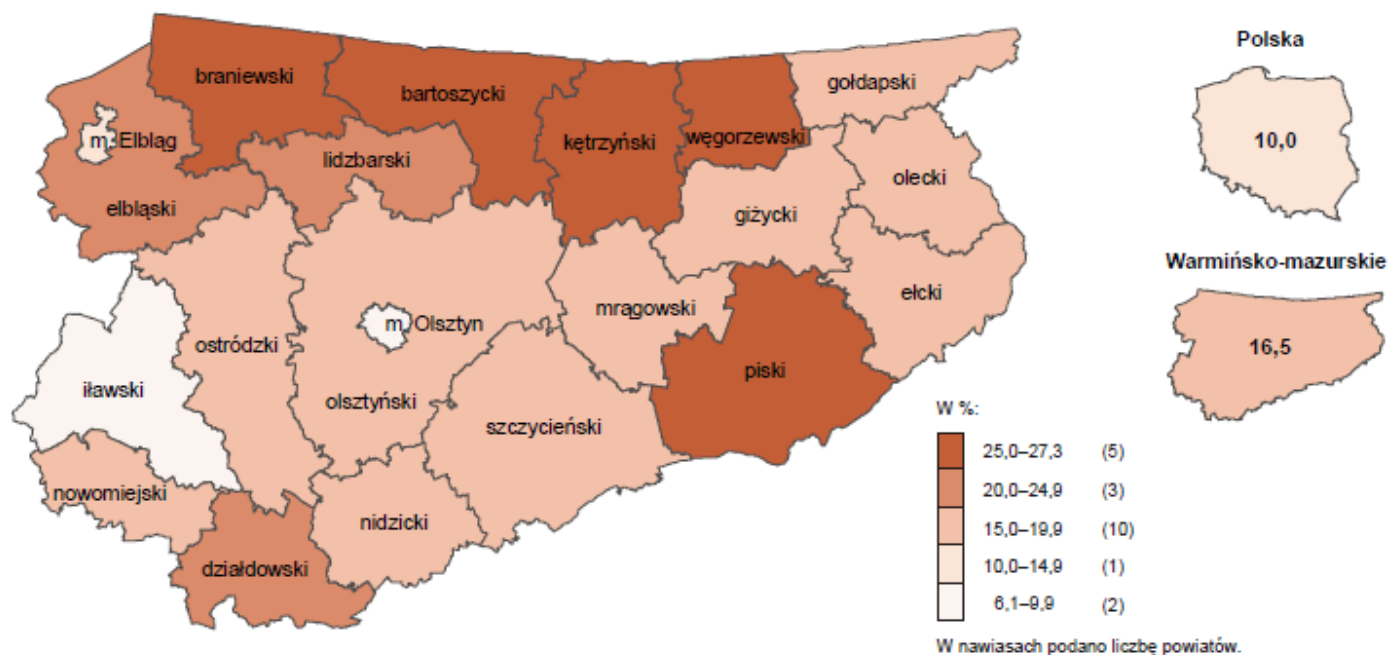
7. WNIOSKI:

1. W porównaniu do końca I kwartału 2016 r. liczba zarejestrowanych bezrobotnych spadła o 334 osoby.
2. W stosunku do 01.01.2002 r. liczba bezrobotnych zmniejszyła się o 3086 osób.
3. Stopa bezrobocia na koniec marca 2015 roku wyniosła 18,5% – powiat gołdapski znalazł się za 55 powiatami w kraju, a jednocześnie za 10 w województwie, stopa bezrobocia spadła o 3,3 pkt. procentowego w porównaniu do analogicznego okresu roku ubiegłego, natomiast o 18,5 pkt. procentowego w stosunku do końca 2002 r.
4. Stopa bezrobocia w powiecie gołdapskim niższa niż dwukrotność stopy bezrobocia notowanej w kraju.
5. W stosunku do końca marca 2015 r. liczba zarejestrowanych kobiet spadła się o 160 osób.
6. Wzrost udziału kobiet (o 2,5 pkt. proc.) w ogólnej liczbie bezrobotnych w stosunku do marca 2015 r.
7. Spadek liczby mieszkańców wsi zarejestrowanych w PUP – o 192 osoby w porównaniu do końca marca 2015 r.
8. Odpływ bezrobotnych o 47 osób większy w porównaniu do napływu, przy czym taką sytuację zaobserwowano wśród zamieszkałych na wsi, klientów powyżej 50 roku życia oraz długotrwale bezrobotnych, wśród bezrobotnych do 30 lat i osób do 25 lat napływ był większy od odpływu.
9. Spadek liczby bezrobotnych znajdujących się w szczególnej sytuacji na rynku pracy – o 338 osób w porównaniu do 31.03.2015 r.
10. Spadek liczby:
 - bezrobotnych do 30. roku życia (o 169 osób),
 - bezrobotnych do 25. roku życia (o 120 osób),
 - długotrwale bezrobotnych (o 188 osób),
 - bezrobotnych w wieku powyżej 50 lat (o 41 osób),
 - korzystających ze świadczeń pomocy społecznej (o 327 osób),
 - posiadających dziecko do 6. roku życia (o 54 osoby),
 - posiadających dziecko niepełnosprawne do 18. roku życia (o 5 osób),
 - niepełnosprawnych (o 14 osób),
 - osób bez kwalifikacji zawodowych (o 126 osób),
 - bezrobotnych bez doświadczenia zawodowego (o 120 osób),
 - kobiet, które nie podjęły zatrudnienia po urodzeniu dziecka (o 20 osób),
 - poprzednio pracujących (o 300 osób),
 - zwolnionych z przyczyn zakładu pracy (o 27 osób),
 - dotychczas niepracujących (o 64 osoby)w porównaniu do końca I kwartału 2015 r.

- 11.** Wzrost liczby cudzoziemców (o 1 osobę) w stosunku do końca I kwartału 2015 r.
- 12.** Spadek liczby bezrobotnych posiadających prawo do zasiłku o 59 osób w porównaniu do marca 2015 r.
- 13.** Wzrost liczby wolnych miejsc pracy pozyskanych w I kwartale 2016 r. (o 92 oferty), w porównaniu do analogicznego okresu roku ubiegłego.
- 14.** Wzrost liczby ofert dotyczących subsydiowanych miejsc pracy, pozyskanych od początku stycznia do końca marca 2016 r. – o 100 więcej w porównaniu do analogicznego okresu roku ubiegłego.
- 15.** Spadek liczby ofert dotyczących niesubsydiowanych miejsc pracy, pozyskanych w I kwartale 2016 r. (o 8) w porównaniu do roku ubiegłego.
- 16.** Wzrost liczby bezrobotnych skierowanych na aktywne formy przeciwdziałania bezrobociu (o 122 osoby) w porównaniu do I kwartału 2015 r.

8. BEZROBOCIA REJESTROWANEGO W WOJEWÓDZTWIE WARMIŃSKO – MAZURSKIM WEDŁUG POWIATÓW

STOPA BEZROBOCIA REJESTROWANEGO WEDŁUG POWIATÓW – STAN NA 31.03.2016 R.



Źródło: www.psz.praca.gov.pl.

Sporządziła: Monika Górna