



POWIATOWY URZĄD PRACY W GOŁDAPI
ul. Żeromskiego 18, 19 – 500 Gołdap
tel./faks 87 615 03 95, 87 615 03 70
<http://goldap.praca.gov.pl>



INFORMACJA O STANIE I STRUKTURZE BEZROBOCIA W POWIECIE GOŁDAPSKIM PODSUMOWANIE I PÓŁROCZA 2015 R.



2015

SPIS TREŚCI	Str.
1. Poziom i stopa bezrobocia.....	2
2. Struktura bezrobocia.....	5
2.1 Bezrobotni według stażu pracy.....	6
2.2 Bezrobotni według wykształcenia.....	7
2.3 Bezrobotni według wieku	8
2.4 Bezrobotni znajdujący się w szczególnej sytuacji na rynku pracy.....	9
2.5 Bezrobotni z prawem do zasiłku.....	10
2.6 Kobiety.....	13
3. Struktura bezrobocia.....	13
3.1 Bezrobotni w wieku do 30 lat.....	16
3.2 Bezrobotni w wieku do 25 lat.....	17
3.3 Bezrobotni powyżej 50. roku życia.....	17
3.4 Długotrwale bezrobotni.....	18
3.5 Niepełnosprawni.....	18
3.6 Mieszkańcy terenów wiejskich.....	19
3.7 Poszukujący pracy.....	20
4. Wolne miejsca pracy.....	20
4.1 Giełdy pracy.....	21
5. Poradnictwo zawodowe.....	21
5.1 Warsztaty motywacyjno-edukacyjne.....	21
5.2 Szkolenia z zakresu umiejętności poszukiwania pracy.....	22
6. Aktywne formy przeciwdziałania bezrobociu.....	23
6.1 Programy przeciwdziałania bezrobociu.....	25
6.2 Wydatki na aktywne formy przeciwdziałania bezrobociu.....	27
7. Wnioski.....	29
8. Stopa bezrobocia rejestrowanego w województwie warmińsko- mazurskim według powiatów.....	31

1. POZIOM I STOPA BEZROBOCIA

Na dzień 30 czerwca 2015 r. w Powiatowym Urzędzie Pracy w Gołdapi zarejestrowanych było 1771 bezrobotnych, w tym 1012 kobiet. W porównaniu do czerwca 2014 r., liczba bezrobotnych zmniejszyła się o 212 osób, natomiast w porównaniu do grudnia 2014 r. – o 220 osób. Grupa zarejestrowanych kobiet zmniejszyła się o 154 osoby w stosunku do czerwca 2014, z kolei w porównaniu do grudnia ubiegłego roku – o 173 osoby. Spośród ogólnej liczby bezrobotnych 57,3% (czyli 1015 osób, w tym 586 kobiet) stanowili bezrobotni zamieszkali na wsi.

Bezrobotni wg gmin – porównanie liczby osób zarejestrowanych na koniec I półrocza 2014 i 2015 r.

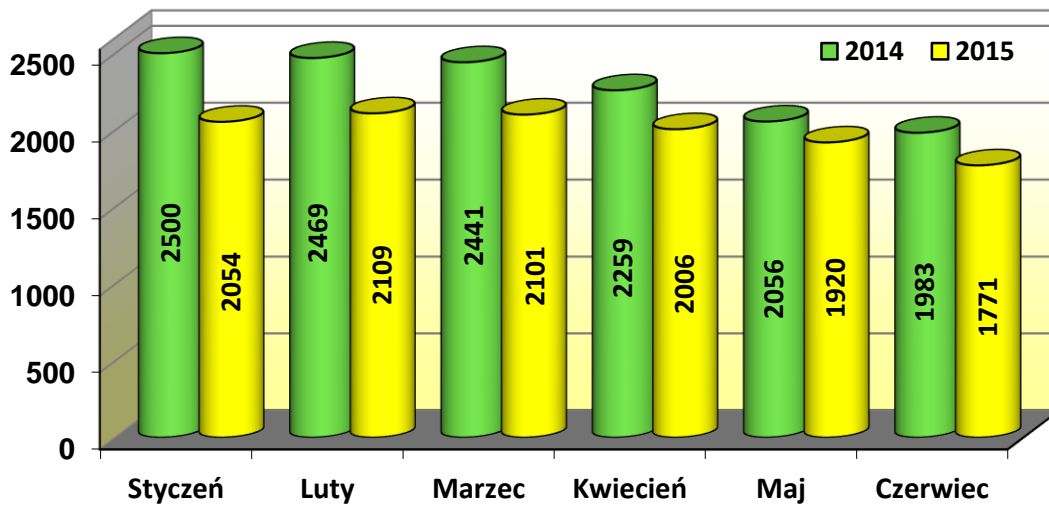
Wyszczególnienie	Liczba bezrobotnych					
	Stan na dzień 30.06.2014 r.		Stan na dzień 30.06.2015 r.		Wzrost/spadek	
	Ogółem	Kobiety	Ogółem	Kobiety	Ogółem	Kobiety
	1	2	3	4	3-1	4-2
Gmina Gołdap	1435	846	1269	737	-166	-109
Gmina Banie Mazurskie	345	196	306	163	-39	-33
Gmina Dubeninki	203	124	196	112	-7	-12
OGÓŁEM	1983	1166	1771	1012	-212	-154

Źródło: Sprawozdanie MPiPS-01.

Najliczniejszą grupę (1269 osób, tj. 71,7%) stanowili bezrobotni mieszkańcy gminy Gołdap, a kobiety stanowiły tutaj 58,1%. Bezrobotni z gminy Banie Mazurskie stanowili 17,3% ogółu zarejestrowanych (306 osób, w tym 163 kobiety stanowiące 53,3%), zaś z gminy Dubeninki – 11,3% (196 osób, w tym 112-osobowa grupa kobiet, tj. 57,1% mieszkańców tej gminy).

Wśród mieszkańców wszystkich gmin tworzących powiat gołdapski miał miejsce spadek liczby bezrobotnych figurujących w ewidencji PUP. Największy spadek zanotowano w gminie Gołdap (o 166 osób, w tym 109 kobiet), mniejszy – w gminie Banie Mazurskie (o 39 osób, w tym 33 kobiety), z kolei najmniejszy – w gminie Dubeninki – liczba zarejestrowanych bezrobotnych zmniejszyła się o 7 osób, natomiast kobiet było o 12 mniej. Na koniec I półrocza 2015 r. można zaobserwować następującą zależność: im większa grupa bezrobotnych w danej gminie, tym większy spadek osób zarejestrowanych w porównaniu do roku poprzedniego.

Porównanie liczby bezrobotnych zarejestrowanych w I półroczu 2014 i 2015 r.
(stan na koniec każdego miesiąca)



Źródło: Opracowanie własne PUP w Gołdapi na podstawie sprawozdań MPiPS-01.

Wykres doskonale obrazuje, że od początku roku liczba zarejestrowanych bezrobotnych była niższa w porównaniu do ubiegłego roku, różnicę tę najlepiej widać w styczniu bieżącego roku (18,7%), kiedy na koniec miesiąca w ewidencji figurowało o 459 osób mniej, niż w 2014 r. Luty był miesiącem o najwyższej liczbie osób figurujących w ewidencji PUP, natomiast czerwiec charakteryzował się najmniejszą grupą zarejestrowanych. Różnica między tymi miesiącami wyniosła 338 osób, a liczba klientów figurujących w ewidencji PUP wahała się między 2109 a 1771 osobami.

Rejestracje bezrobotnych w I półroczu 2014 i 2015 r.

Wyszczególnienie	Liczba bezrobotnych		
	2014 r.	2015 r.	Wzrost/ spadek
1	2	3	3 - 2
Styczeń	324	268	-56
Luty	233	228	-5
Marzec	224	179	-45
Kwiecień	201	230	+29
Maj	200	170	-30
Czerwiec	213	193	-20
Razem	1395	1268	-127

Źródło: Sprawozdanie MPiPS-01.

W ciągu całego półrocza w ewidencji PUP w Gołdapi zarejestrowano 1268 osób (w tym 543 kobiety). W porównaniu do minionego roku, liczba nowo zarejestrowanych bezrobotnych spadła o 127 osób. Najwięcej bezrobotnych włączono do ewidencji w styczniu br. (268 osób), a najmniej w maju (170 osób).

Wyrejestrowania bezrobotnych w I kwartale 2014 i 2015 r.

Wyszczególnienie	Liczba bezrobotnych		
	2014 r.	2015 r.	Wzrost/ spadek
1	2	3	3 - 2
Styczeń	218	218	0
Luty	264	160	-104
Marzec	252	187	-65
Kwiecień	383	325	-58
Maj	403	256	-147
Czerwiec	286	342	+56
Razem	1806	1488	-318

Źródło: Sprawozdanie MPiPS-01.

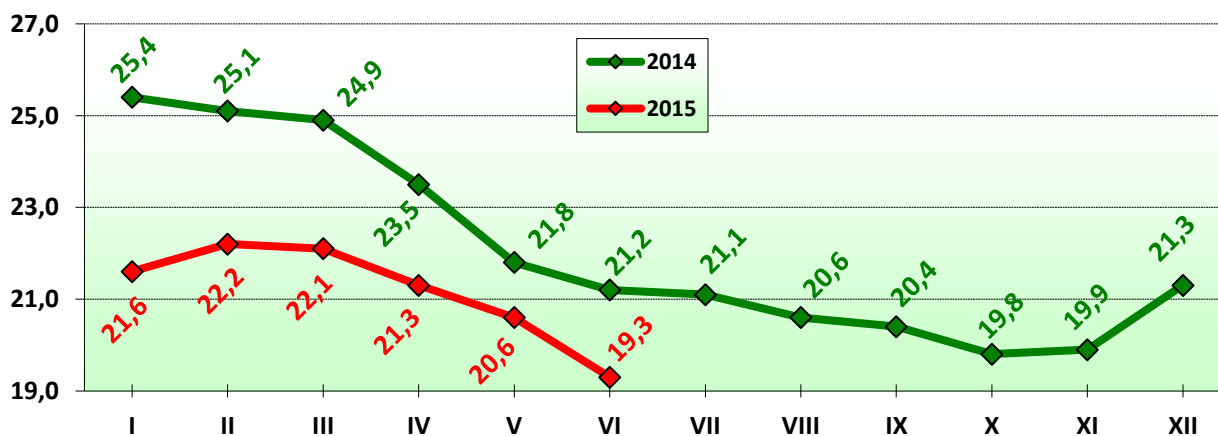
W pierwszym półroczu 2015 r. pozbawiono statusu bezrobotnego 1488 osób (w tym 716 kobiet). W porównaniu z 2014 r., liczba bezrobotnych wyłączonych z ewidencji zmniejszyła się o 318 osób. Najwięcej bezrobotnych wyrejestrowało się w czerwcu – 342 osoby, z kolei najmniej w lutym – 160 osób.

W omawianym okresie zaobserwowano korzystne zjawisko polegające na tym, że wykreśleń z ewidencji bezrobotnych było więcej (o 220), niż nowych rejestracji.

Stopa bezrobocia w powiecie gołdapskim, na koniec czerwca 2015 roku, wynosiła 19,3% (na koniec grudnia 2014 r. – 21,3%). Odsetek bezrobotnych w skali województwa warmińsko – mazurskiego wynosił 16,6%, z kolei w kraju – 10,3%. Powiat gołdapski znalazł się za 42 powiatami w kraju, a jednocześnie za następującymi 9 powiatami w województwie: piskim (28,3%), braniewskim (27,2%), kętrzyńskim (26,4%), bartoszyckim (25,3%), węgorzewskim (24,0%), elbląskim (23,3%), lidzbarskim (22,7%), działdowskim (21,2%) i ełckim (20,6%).

W porównaniu do analogicznego okresu roku ubiegłego obserwujemy zjawisko zmniejszenia odsetka bezrobotnych o 1,9 pkt. proc.

Stopa bezrobocia w powiecie gołdapskim w poszczególnych miesiącach 2014 i 2015 r.



Źródło: www.psz.praca.gov.pl

2. STRUKTURA BEZROBOCIA

Bezrobotni na koniec I półrocza 2014 i 2015 r.

Wyszczególnienie		Stan na koniec I półrocza 2014 r.		Stan na koniec I półrocza 2015 r.	
		Liczba	% ogółu	Liczba	% ogółu
Bezrobotni ogółem		1983	100%	1771	100,0
w tym:	kobiety	1166	58,8	1012	57,1
	z prawem do zasiłku	299	15,1	271	15,3
	w okresie do 12 miesięcy od dnia ukończenia nauki	50	2,5	29	1,6
	poprzednio pracujący	1680	84,7	1547	87,4
	w tym zwolnieni z przyczyn zakładu pracy	96	4,8	97	5,5
	dotychczas niepracujący	303	15,3	224	12,6
	zamieszkali na wsi	1169	59,0	1015	57,3
	cudzoziemcy	3	0,2	5	0,3
	bez kwalifikacji zawodowych*	682	34,4	637	36,0
	bez doświadczenia zawodowego*	455	22,9	364	20,6
	kobiety, które nie podjęły zatrudnienia po urodzeniu dziecka*	358	18,1	324	18,3
	będący w szczególnej sytuacji na rynku pracy	1757	88,6	1582	89,3
	do 30. roku życia	b.d.	b.d.	485	27,4
	w tym do 25. roku życia	355	17,9	243	13,7
długotrwale bezrobotni	1169	59,0	1117	63,1	
powyżej 50. roku życia	463	23,3	515	29,1	
korzystający ze świadczeń z pomocy społecznej	b.d.	b.d.	67	3,8	
posiadający co najmniej jedno dziecko do 6. roku życia	b.d.	b.d.	380	21,5	
posiadający co najmniej jedno dziecko niepełnosprawne do 18. roku życia	b.d.	b.d.	9	0,5	
niepełnosprawni	115	5,8	158	8,9	

*do 26.05.2014 r. grupa zaliczana do bezrobotnych znajdujących się w szczególnej sytuacji na rynku pracy

Źródło: Sprawozdanie MPiPS-01.

Największy udział w ogólnej liczbie bezrobotnych mieli bezrobotni znajdujący się w szczególnej sytuacji na rynku pracy (89,3%, co oznacza wzrost o 0,7 pkt. proc. w porównaniu do 2014 r.) oraz poprzednio pracujący (84,7%, a więc wzrost o 2,7 pkt. proc.). Najmniejszy udział przypadł zarejestrowanym cudzoziemcom, (0,3%, co oznacza wzrost o 0,1 pkt. proc.), a także bezrobotnym posiadającym co najmniej jedno dziecko niepełnosprawne do 18 roku życia – 0,5% (w 2014 r. nie generowano danych dla tej grupy klientów urzędu pracy). Największy wzrost udziału w ogólnej liczbie zarejestrowanych dotyczył długotrwale bezrobotnych – udział tej grupy zwiększył się o 5,8 pkt. proc. w porównaniu do końca czerwca 2014 r.

2.1 Bezrobotni według stażu pracy

Bezrobotni wg stażu pracy i czasu pozostawania bez pracy na koniec I półrocza 2015 r.

Staż pracy	Liczba bezrobotnych ogółem	Z tego wg czasu pozostawania bez pracy w miesiącach					
		do 1	1 – 3	3 – 6	6 – 12	12 - 24	pow. 24
do 1 roku	327	41	35	53	69	64	65
1 – 5	475	46	68	82	109	72	98
5 – 10	264	24	42	45	61	52	40
10 – 20	288	25	31	41	81	51	59
20 – 30	154	18	12	23	38	30	33
30 lat i więcej	39	2	7	6	8	8	8
bez stażu	224	14	19	24	62	48	57
OGÓŁEM	1771	170	214	274	428	325	360

Źródło: Sprawozdanie MPiPS-01.

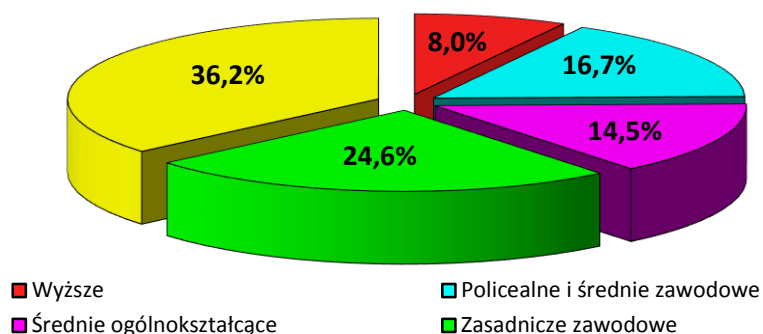
Na koniec I półrocza 2015 r. największą grupę bezrobotnych stanowiły osoby pozostające bez pracy od 6 do 12 miesięcy (428 osób, tj. 24,2%, a więc o 1,2 pkt. proc. więcej w porównaniu do 2014 r.). Najmniejszą grupę (9,6% wszystkich bezrobotnych, a jednocześnie o 0,3 pkt. proc. mniej, niż w 2014 r.) tworzyli klienci urzędu pozostający bez pracy do miesiąca (170 osób). Jeżeli jako kryterium przyjmimy staż pracy bezrobotnych figurujących w ewidencji urzędu, najliczniej reprezentowana była grupa posiadająca staż pracy od roku do 5 lat, czyli 475 osób, co stanowiło 26,8% wszystkich zarejestrowanych bezrobotnych (o 0,6 pkt. proc. więcej w porównaniu do roku ubiegłego). Najmniejszą liczebnie grupę stanowili bezrobotni posiadający przynajmniej 30-letni staż zawodowy – 39 osób (2,2%, tj. o 0,4 pkt. proc. mniej, niż w 2014 r.). Rozpatrując równocześnie dwa aspekty – staż pracy i czas pozostawania bez zatrudnienia – największa liczba bezrobotnych (109 osób, tj. 6,2% ogółu zarejestrowanych, a więc o 0,5 pkt. proc. więcej w porównaniu do poprzedniego roku) dotyczyła klientów ze stażem pracy od roku do 5 lat, figurujących w ewidencji PUP dłużej niż 6, ale krócej niż 12 miesięcy. Najmniej bezrobotnych miało staż wynoszący przynajmniej 30 lat, a jednocześnie było zarejestrowanych w urzędzie do miesiąca (2 osoby, tj. 0,1%, udział 0,2 pkt. proc. mniejszy w porównaniu do 2014 r.).

Najwięcej kobiet figurowało w ewidencji PUP w Gołdapi dłużej niż 24 miesiące (249 osób, czyli 24,6% wszystkich bezrobotnych kobiet w powiecie), natomiast najmniejszą grupę tworzyły kobiety zarejestrowane krócej niż miesiąc (77 osób, a więc 7,6%). Jeżeli za kryterium przyjmimy staż pracy posiadany przez kobiety okazuje się, że najmniej pań legitymowało się przynajmniej 30-letnim doświadczeniem zawodowym (6 osób, tj. 0,6% kobiet), zaś najliczniejsza była grupa kobiet ze stażem między rokiem a pięcioma latami – 263 osoby, czyli 26,0% wszystkich zarejestrowanych mieszanek powiatu.

2.2 Bezrobotni według wykształcenia

Na koniec I półrocza 2015 r. najliczniejsza była grupa bezrobotnych posiadających wykształcenie gimnazjalne i niższe – 642 osoby, co stanowiło 36,3% wszystkich zarejestrowanych (o 0,8 pkt. proc. więcej w stosunku do 2014 roku). Najmniej klientów PUP legitymowało się wykształceniem wyższym – było 141 takich osób, tj. 8,0% ogółu bezrobotnych, a jednocześnie o 1,2 pkt. proc. więcej w porównaniu do 2014 r.

Bezrobotni według wykształcenia na koniec I półrocza 2015 r.



Źródło: Sprawozdanie MPiPS-01.

Poniższa tabela przedstawia liczbę osób zarejestrowanych w urzędzie pracy w Gołdapi według poziomu posiadanego wykształcenia, a także przy uwzględnieniu okresu posiadania statusu bezrobotnego.

Bezrobotni według wykształcenia i czasu pozostawania bez pracy na 30.06.2015 r.

Wykształcenie	Liczba bezrobotnych ogółem	Z tego wg czasu pozostawania bez pracy w miesiącach					
		do 1	1 – 3	3 – 6	6 – 12	12 - 24	pow. 24
wyższe	141	14	26	16	40	24	21
policealne i śr. zawod.	296	34	33	41	79	41	68
średnie ogólnokoszt.	257	23	46	43	55	50	40
zasadnicze zawodowe	435	42	44	64	95	92	98
gimnazjalne i poniżej	642	57	65	110	159	118	133
OGÓŁEM	1771	170	214	274	428	325	360

Źródło: Sprawozdanie MPiPS-01.

Jeżeli pod uwagę weźmiemy zarówno poziom wykształcenia, jak i czas pozostawania bez pracy, największą grupę tworzyły osoby z wykształceniem gimnazjalnym i niższym, a jednocześnie figurujące w ewidencji PUP od 6 do 12 miesięcy (159 bezrobotnych, tj. 9,0% ogółu zarejestrowanych). Najmniej było osób z wykształceniem wyższym i statusem bezrobotnego nie dłuższym niż miesiąc (14 bezrobotnych, czyli 0,8% ogółu klientów PUP).

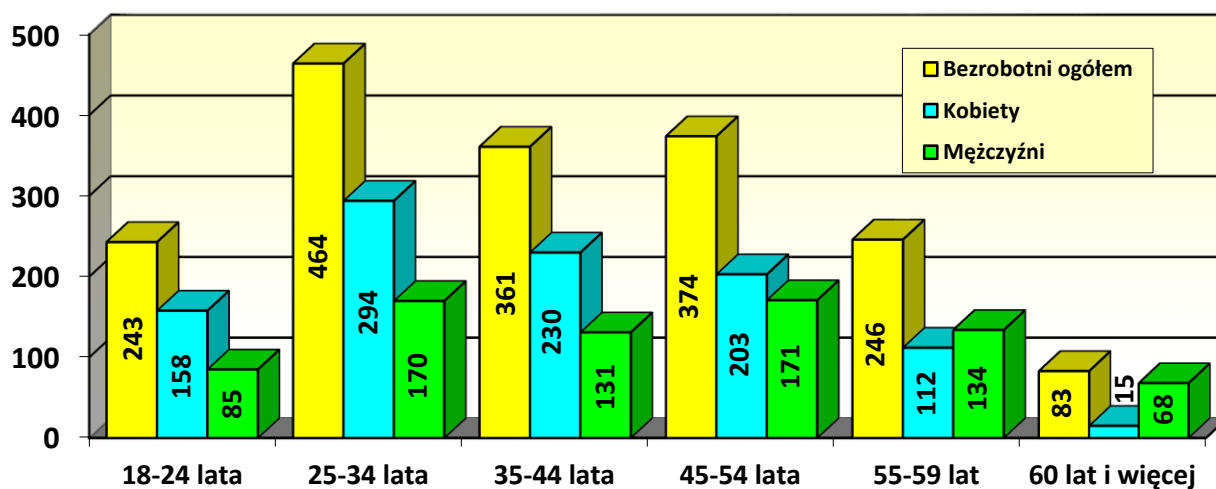
Statystyki pokazują, że bezrobotni zarejestrowani w PUP w Gołdapi byli słabo wykształceni. Bezrobotni absolwenci uczelni stanowili mniejszość, przy czym najliczniej reprezentowane były tutaj osoby zarejestrowane dłużej niż 6, ale krócej niż 12 miesięcy. W 2014 r. dominowała ta sama grupa. Oznacza to, że aktywność najlepiej wykształconych bezrobotnych nie odbiega od poziomu aktywności sprzed roku. W porównaniu do lat wcześniejszych, obecna sytuacja pozwala wnioskować, że osobom po studiach trudniej znaleźć pracę lub też wzrosły wymagania dotyczące zatrudnienia i w związku z tym wolą one dłużej pozostawać w ewidencji PUP, niż korzystać z ofert nie spełniających oczekiwań.

W przypadku kobiet sytuacja była analogiczna – największa ich liczba (304) miała wykształcenie gimnazjalne lub niższe (30,0% ogółu zarejestrowanych kobiet), natomiast najmniej pań legitymowało się wykształceniem wyższym – 106 osób, przy czym ich udział był wyższy w porównaniu do mężczyzn i wynosił 10,5% (mężczyźni – 4,6%).

2.3 Bezrobotni według wieku

Ponad jedną czwartą (26,2%, czyli 464 osoby) wszystkich bezrobotnych zarejestrowanych w PUP w Gołdapi stanowiły osoby w wieku między 25. a 34. rokiem życia. Najmniej liczną grupę tworzyli klienci powyżej 60 lat (83 osoby, tj. 4,7% zarejestrowanych bezrobotnych).

Bezrobotni według wieku – stan na 30.06.2015 r.



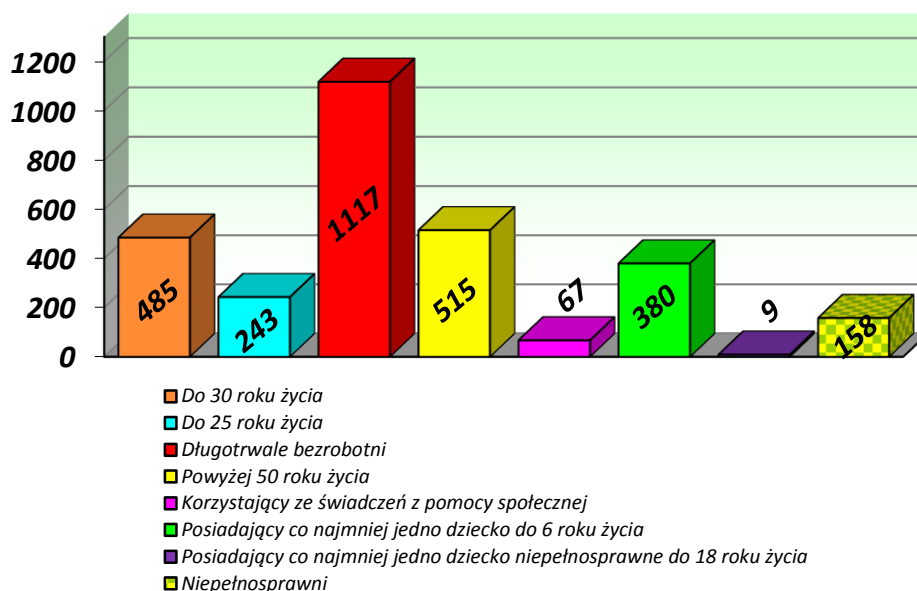
Źródło: Opracowanie własne PUP w Gołdapi na podstawie sprawozdania MPiPS-01.

Najwięcej kobiet (294, czyli 29,1% wszystkich zarejestrowanych pań) znalazło się przedziale wiekowym 25-34 lat. Najmniejszą grupę stanowiły panie w wieku 60 i więcej lat (15 osób, tj. 1,5% bezrobotnych mieszkanek powiatu gołdapskiego). Wśród mężczyzn, tak samo jak wśród kobiet, dominowała grupa między 25. a 34. rokiem życia (170 osób, tj. 22,4% mężczyzn), a najmniej zaliczało się do przedziału 60 i więcej lat (68 osób, a więc 9,0% ogółu panów).

2.4 Bezrobotni znajdujący się w szczególnej sytuacji na rynku pracy

Bezrobotni wymienieni w art. 49 ustawy o promocji zatrudnienia i instytucjach rynku pracy stanowili 89,3% (1582 osoby) ogółu zarejestrowanych w PUP mieszkańców powiatu gołdapskiego. Analizując tę grupę klientów urzędu należy zaznaczyć, że jedna osoba może jednocześnie spełniać kilka warunków i zaliczać się do różnych kategorii. Oznacza to, że np. długotrwale bezrobotny w wieku do 30 lat, posiada orzeczenie o stopniu niepełnosprawności, korzysta ze świadczeń z pomocy społecznej i wychowuje co najmniej jedno dziecko do 6 roku życia. W porównaniu do 2014 r., poszczególne grupy bezrobotnych uznawanych za znajdujących się w szczególnej sytuacji na rynku pracy, uległy zmianie za sprawą nowelizacji ustawy o promocji (...), która obowiązuje od 27 maja 2014 r.

Liczba bezrobotnych znajdujących się w szczególnej sytuacji na rynku pracy zarejestrowanych w PUP w Gołdapi na 30.06.2015 r.

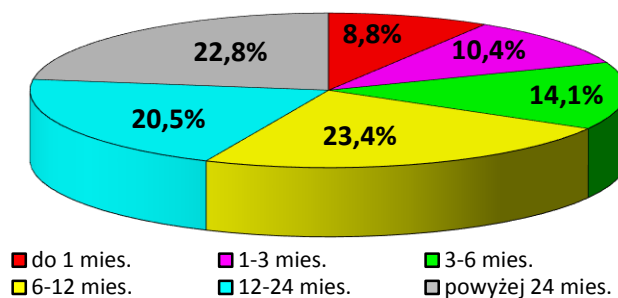


Źródło: Opracowanie własne PUP w Gołdapi na podstawie sprawozdania MPiPS-01.

Wśród bezrobotnych znajdujących się w szczególnej sytuacji na rynku pracy, najliczniej reprezentowane były osoby długotrwale bezrobotne (1117, tj. 70,6% wszystkich klientów PUP zaliczanych do osób będących w szczególnej sytuacji). Kobiety stanowiły tu 62,8% (702 osoby). Najmniejszą grupę tworzyły osoby posiadające co najmniej jedno dziecko niepełnosprawne do 18 roku życia (9 osób, tj. 0,6%).

Najwięcej osób wymienionych w art. 49 ustawy o promocji zatrudnienia (...) figurowało w ewidencji PUP przez okres 6-12 miesięcy (371 bezrobotnych, tj. 23,5% omawianej grupy), natomiast najmniej (139 osób, czyli 8,8%) było klientów zarejestrowanych do miesiąca. Sytuację tę obrazuje poniższy wykres.

**Bezrobotni znajdujący się w szczególnej sytuacji na rynku pracy
wg okresu pozostawania bez pracy (stan na 30.06.2015 r.)**



Źródło: Opracowanie własne PUP w Gołdapi na podstawie sprawozdania MPiPS-01.

Jeżeli chodzi o wiek, najliczniejszą grupę stanowiły osoby, które miały więcej niż 25, ale nie ukończyły 35 lat (449 osób, tj. 23,7%), wśród kobiet rzecz miała się podobnie – tę grupę wiekową reprezentowano najliczniej (301 osób).

Klienci w szczególnej sytuacji na rynku pracy byli słabo wykształceni – osoby z dyplomem wyższej uczelni stanowiły jedynie 7,6% (120 osób), zaś najwięcej było bezrobotnych z wykształceniem gimnazjalnym lub niższym – 580 osób, czyli 36,7%, a jednocześnie aż 90,3% ogółu najślabiej wykształconych klientów PUP.

Biorąc pod uwagę staż bezrobotnych wymienionych w art. 49 ustawy o promocji zatrudnienia i instytucjach rynku pracy widać, że najwięcej było osób, których doświadczenie zawodowe wynosiło od 1 do 5 lat (425 bezrobotnych), a ich udział wśród osób w szczególnej sytuacji na rynku pracy osiągnął 26,9%, natomiast w grupie wszystkich osób o takim samym stażu – aż 89,5%. Najmniej licznie reprezentowani byli bezrobotni ze stażem wynoszącym przynajmniej 30 lat, a ich udział wyniósł 2,5% klientów wyszczególnionych w art. 49 ustawy. Stanowili oni 100% ogółu osób legitymujących się stażem pracy wynoszącym przynajmniej 30 lat.

2.5 Bezrobotni z prawem do zasiłku

Według stanu na 30.06.2015 r. zarejestrowanych było 271 osób z prawem do zasiłku, które stanowiły 15,3% ogółu bezrobotnych. W grupie tej znalazły się 142 kobiety (52,4%). W stosunku do czerwca 2014 r. liczba pobierających zasiłek zmniejszyła się o 28 osób (w gminie Dubeninki liczba uprawnionych wzrosła o 4 osoby), natomiast udział w ogólnej liczbie bezrobotnych wzrósł o 0,2 punktu proc. Liczba kobiet uprawnionych do zasiłku spadła o 8 osób i miało to miejsce w dwóch gminach: Gołdap i Banie Mazurskie, w gminie Dubeninki miało miejsce wzrost o 5 osób. Mieszkańcy wsi pobierający zasiłki stanowili 12,7% (129 osób) bezrobotnych zamieszkujących tereny wiejskie, a jednocześnie 47,6% wszystkich klientów PUP z zasiłkiem. W porównaniu do 2014 r., liczba osób mieszkających na wsi uprawnionych do tego świadczenia, spadła o 14.

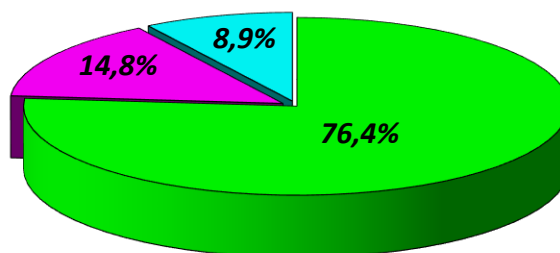
Bezrobotni a prawo do zasiłku wg gmin

Wyszczególnienie	Stan na 30.06.2014 r.			Stan na 30.06.2015 r.			Wzrost/spadek	
	Ogółem	Z prawem do zasiłku		Ogółem	Z prawem do zasiłku		Z prawem do zasiłku	
		razem	kobiety		razem	kobiety	razem	kobiety
1	2	3	4	5	6	7	6-3	7-4
Gmina Gołdap	1435	228	115	1269	207	116	-21	+1
Gmina Banie Mazurskie	345	51	29	306	40	15	-11	-14
Gmina Dubeninki	203	20	6	196	24	11	+4	+5
Ogółem	1983	299	150	1771	271	142	-28	-8

Źródło: Opracowanie własne na podstawie sprawozdania MPiPS-01.

Najwięcej bezrobotnych (207 osób) uprawnionych do zasiłku mieszkało w gminie Gołdap, przy czym kobiety stanowiły 56,0% tej grupy. Drugą pod względem liczby osób z prawem do zasiłku była gmina Banie Mazurskie (40 bezrobotnych, udział kobiet osiągnął 37,5%), a na trzecim miejscu uplasowała się gmina Dubeninki (24 osoby, wśród których panie stanowiły 45,8%).

**Liczba osób bezrobotnych z prawem do zasiłku
w podziale na poszczególne gminy powiatu gołdapskiego – stan na 30.06.2015 r.**

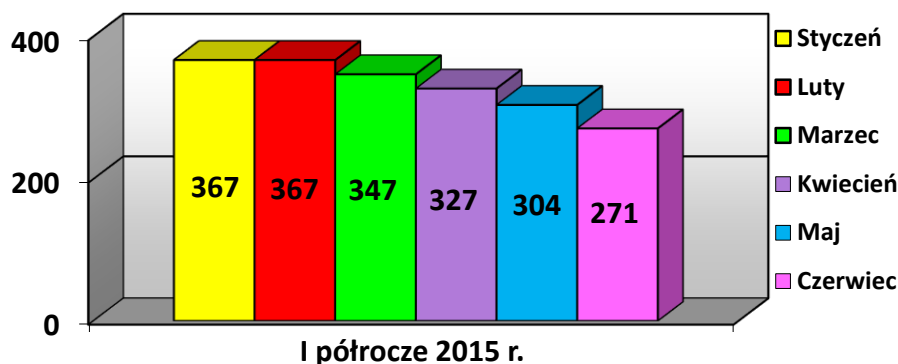


■ gmina Gołdap ■ gmina Banie Mazurskie ■ gmina Dubeninki

Źródło: Opracowanie własne PUP w Gołdapi na podstawie sprawozdań MPiPS-01.

W pierwszym półroczu 2015 r. zanotowano sukcesywny spadek liczby osób z prawem do zasiłku dla bezrobotnych. Styczeń i luty zapisały się takimi samymi wartościami (po 367 osób), w kolejnych miesiącach liczba uprawnionych do zasiłku spadała aż do 271 osób w czerwcu, co oznacza, że w porównaniu do dwóch miesięcy o największej liczbie uprawnionych do świadczenia, grupa osób z prawem do zasiłku zmniejszyła się o 26,2 pkt. proc.

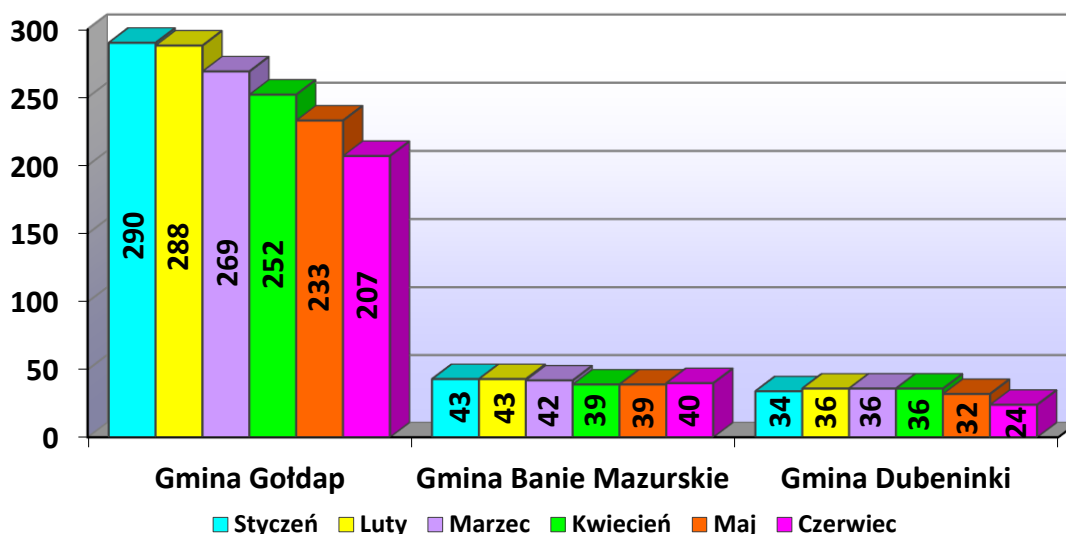
Bezrobotni z prawem do zasiłku w poszczególnych miesiącach I półrocza 2015 r.



Źródło: Sprawozdanie MPiPS-01.

W gminie Gołdap z każdym miesiącem spadała liczba osób uprawnionych do zasiłku dla bezrobotnych – od 290 osób w styczniu do 207 osób w czerwcu. W gminie Banie Mazurskie styczeń i luty były miesiącami o najwyższej liczbie osób z prawem do zasiłku (43), najmniej uprawnionych było na koniec kwietnia i maja (po 39 osób). W gminie Dubeninki luty, marzec oraz kwiecień zapisały się identyczną i najwyższą liczbą klientów PUP uprawnionych do zasiłku (po 36 osób na koniec każdego miesiąca), a najniższy okazał się czerwiec (24 osoby).

**Bezrobotni z prawem do zasiłku w podziale na gminy powiatu gołdapskiego
(stan na koniec każdego miesiąca I półrocza 2015 r.)**



Źródło: Opracowanie własne PUP w Gołdapi na podstawie sprawozdań MPiPS-01.

2.6 Kobiety

Kobiety zarejestrowane na koniec czerwca 2015 r. (1012 osób) stanowiły 57,1% ogółu bezrobotnych. W porównaniu do 2014 r., liczba kobiet zmniejszyła się o 154 osoby, natomiast ich udział w ogólnej liczbie zarejestrowanych spadł o 1,7 punktu procentowego.

Bezrobotne kobiety z terenu wiejskiego (586 osób) stanowiły 57,7% ogólnej liczby bezrobotnych zamieszkałych na wsi oraz 57,9% ogólnej liczby kobiet zarejestrowanych w powiecie. Prawo do zasiłku posiadały 142 kobiety (52,4%), w tym 59 mieszkanek terenów wiejskich, które stanowiły 10,1% wszystkich kobiet mieszkających na wsi, a jednocześnie 41,5% ogółu kobiet uprawnionych do zasiłku dla bezrobotnych.

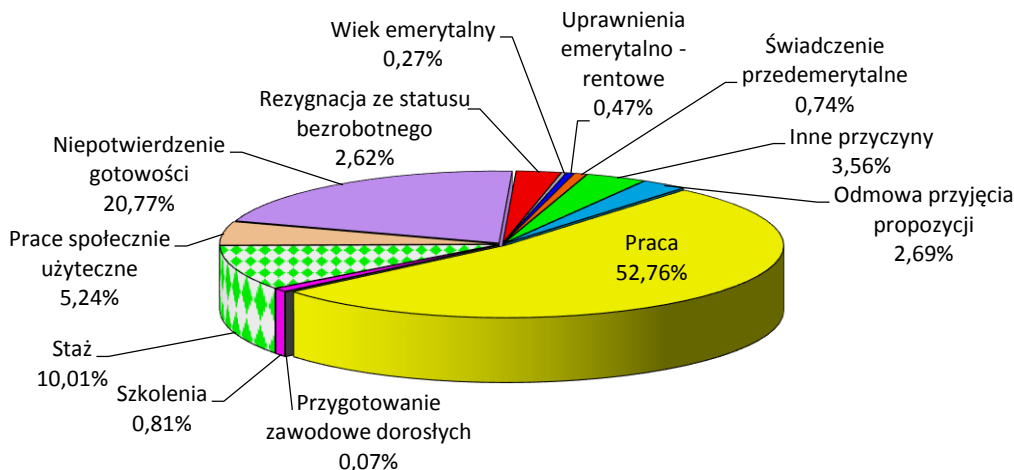
3. ZMIANY W POZIOMIE BEZROBOCIA

W omawianym okresie status bezrobotnego utraciło łącznie 1788 osób, w tym 716 kobiet. Najliczniejszą grupę (785 bezrobotnych, w tym 335 kobiet) stanowiły osoby wyłączone z ewidencji z powodu podjęcia pracy. Pozostałe 703 osoby wyłączone z ewidencji z innych przyczyn:

- rozpoczęcie szkolenia – 12 osób,
 - ✓ w tym w ramach bonu stażowego – 2 osoby,
- rozpoczęcie stażu – 149 osób,
 - ✓ w tym w ramach bonu stażowego – 5 osób,
- przygotowanie zawodowe dorosłych – 1 osoba,
- prace społecznie użyteczne – 78 osób,
 - ✓ w tym w ramach Programu Aktywizacja i Integracja (PAI) – 10 osób,

- odmowa bez uzasadnionej przyczyny przyjęcia propozycji odpowiedniej pracy zarobkowej lub innej formy pomocy – 40 osób,
- niepotwierdzenie gotowości do pracy – 309 osób,
- dobrowolna rezygnacja ze statusu bezrobotnego – 39 osób,
- osiągnięcie wieku emerytalnego – 4 osoby,
- nabycie uprawnień emerytalnych lub rentowych – 7 osób,
- nabycie uprawnień do świadczenia przedemerytalnego – 11 osób,
- inne – 53 osoby.

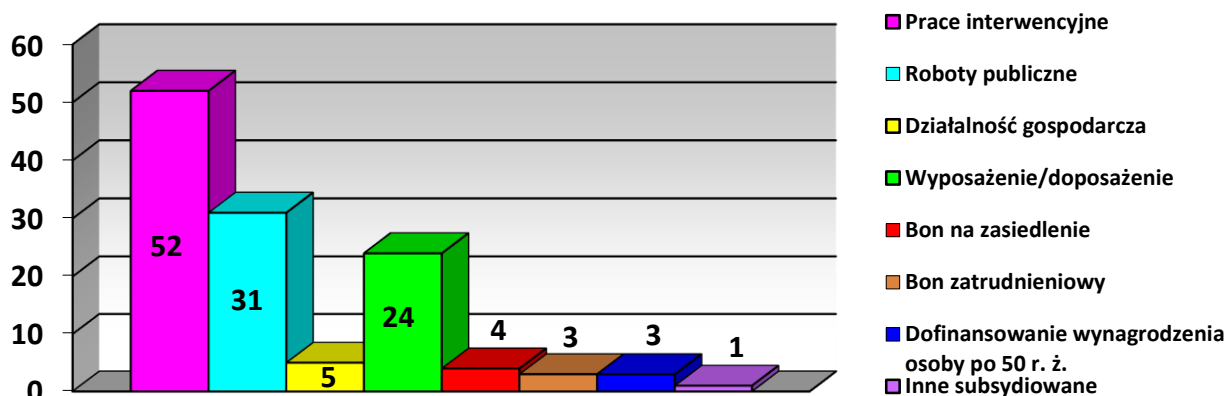
Wyłączenia bezrobotnych w I półroczu 2015 r.



Źródło: Opracowanie własne PUP w Gołdapi na podstawie sprawozdania MPiPS-01.

Wyłączenia z powodu podjęcia pracy stanowiły 52,76% wszystkich wykreśleń bezrobotnych, jakie miały miejsce w I półroczu 2015 r. Zatrudnienie rozpoczęło 335 kobiet, co stanowiło 42,68% podjęć pracy. Część pracujących bezrobotnych, tj. 15,67% (123 osoby, w tym 65 kobiet), rozpoczęło pracę na stanowiskach subsydiowanych. Rodzaj prac i liczbę osób rozpoczynających poszczególne formy przedstawia poniższy wykres.

Podjęcia pracy subsydiowanej wśród bezrobotnych w I półroczu 2015 r.



Źródło: Opracowanie własne PUP w Gołdapi na podstawie sprawozdania MPiPS-01.

Najliczniejszą grupę stanowili bezrobotni, którzy rozpoczęli prace interwencyjne (42,3%), najmniej osób zatrudniono na innych subsydiowanych stanowiskach pracy (0,8%). W porównaniu do I półrocza 2014 r. największy wzrost liczby osób rozpoczynających zatrudnienie subsydiowane obserwujemy w kategorii „Roboty publiczne” – wyniósł on 9,4 pkt. proc, natomiast największy spadek nastąpił wśród osób, które otrzymały dotacje – wyniósł on 15,2 pkt. proc. mniej, niż w ubiegłym roku. W 2015 r. bezrobotni skorzystali z form zatrudnienia, które wprowadziła nowelizacja ustawy o promocji zatrudnienia i instytucjach rynku pracy, obowiązująca od 27 maja 2014 r.: z bonów na zasiedlenie (4 osoby), bonów zatrudnieniowych (3 osoby) i dofinansowania wynagrodzenia osób, które ukończyły 50 lat (3 osoby).

Napływ i odpływ bezrobotnych w I półroczu 2015 r.

Wyszczególnienie	Bezrobotni rejestrowani (napływ)	Bezrobotni wyrejestrowani (odpływ)	Wzrost/ spadek
1	2	3	2 - 3
Ogółem bezrobotni	1268	1488	-220
z tego:			
zamieszkali na wsi	662	844	-182
bezrobotni w wieku do 30 lat	548	644	-96
bezrobotni w wieku do 25 lat	336	411	-75
bezrobotni w wieku powyżej 50 lat	240	280	-40
długotrwale bezrobotni	559	644	-85

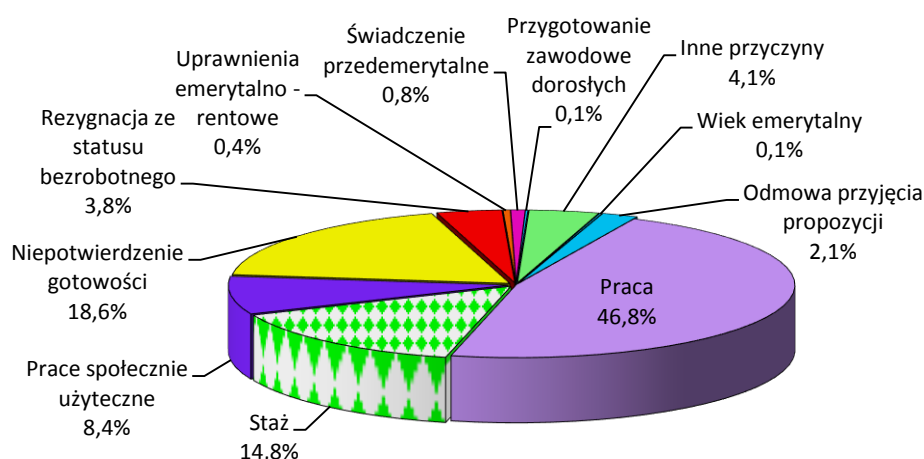
Analiza płynności bezrobotnych, obejmująca rejestracje bezrobotnych i wyłączenia z ewidencji wskazuje, iż odpływ klientów PUP w ciągu I półrocza 2015 r. był większy od napływu (o 220 osób, tj. o 17,4 pkt. proc.). Taką sytuację obserwujemy we wszystkich podkategoriach wyszczególnionych w powyższej tabeli. Najlepiej wypadli mieszkańcy wsi, ponieważ do końca czerwca zostało wyłączonych o 27,5 pkt. proc. osób mniej, niż się zarejestrowało. Najmniej korzystna sytuacja zaistniała wśród długotrwale bezrobotnych – tutaj wyłączono z ewidencji PUP o 15,2 pkt. proc. osób więcej, niż zarejestrowano.

W omawianym okresie w PUP w Gołdapi zarejestrowano 543, a wyłączono z ewidencji 716 kobiet: 335 podjęło zatrudnienie (w tym: 38 – w ramach prac interwencyjnych, 11 – w ramach robót publicznych, 1 – otrzymała dotację na podjęcie działalności gospodarczej, 2 – zatrudniono w ramach refundacji kosztów wyposażenia lub doposażenia stanowiska pracy, 2 – w ramach bonu na zasiedlenie, 3 – w ramach bonu zatrudnieniowego, 1 – na innym subsydiowanym stanowisku), co stanowiło 46,8% wszystkich wykreślonych kobiet. Pozostałych 381 kobiet pozbawiono statusu bezrobotnej z następujących przyczyn:

- rozpoczęcie stażu – 106 osób,

- ✓ w tym w ramach bonu stażowego – 4 osoby,
- przygotowanie zawodowe – 1 osoba,
- prace społecznie użyteczne – 60 osób,
- ✓ w tym w ramach PAI – 10 osób,
- odmowa bez uzasadnionej przyczyny przyjęcia propozycji odpowiedniej pracy zarobkowej lub innej formy pomocy – 15 osób,
- niepotwierdzenie gotowości do pracy – 133 osoby,
- dobrowolna rezygnacja ze statusu bezrobotnego – 27 osób,
- osiągnięcie wieku emerytalnego – 1 osoba,
- nabycie uprawnień emerytalnych lub rentowych – 3 osoby,
- nabycie uprawnień do świadczenia przedemerytalnego – 6 osób,
- inne – 29 osób.

Wyłączenia bezrobotnych kobiet w I półroczu 2015 r.



Źródło: Opracowanie własne PUP w Gołdapi na podstawie sprawozdania MPiPS-01.

3.1 Bezrobotni w wieku do 30 lat

W ewidencji PUP zarejestrowanych było 485 bezrobotnych w wieku do 30 lat, z których 66,2% to kobiety (321 osób). W porównaniu do grudnia roku ubiegłego liczebność tej grupy spadła o 125 osób. W ciągu całego półrocza zarejestrowało się 548 osób (z czego 250 kobiet), natomiast pozbawiono statusu bezrobotnego 644 osoby (z tego 319 kobiet):

- podjęcie pracy – 304 osoby (z czego: 19 osób – prace interwencyjne, 2 – roboty publiczne, 1 – rozpoczęcie działalności gospodarczej po otrzymaniu dotacji, 8 – refundacja kosztów wyposażenia lub doposażenia stanowiska pracy, 4 – zatrudnienie w ramach bonu na zasiedlenie, 3 – bon zatrudnieniowy),
- rozpoczęcie szkolenia – 5 osób,
- ✓ w tym w ramach bonu szkoleniowego – 2 osoby,
- rozpoczęcie stażu – 122 osoby,

- ✓ w tym w ramach bonu stażowego – 5 osób,
- rozpoczęcie prac społecznie użytecznych – 3 osoby,
- odmowa bez uzasadnionej przyczyny przyjęcia propozycji odpowiedniej pracy zarobkowej lub innej formy pomocy – 20 osób,
- niepotwierdzenie gotowości do pracy – 150 osób,
- dobrowolna rezygnacja ze statusu bezrobotnego – 16 osób,
- inne przyczyny – 24 osoby.

3.2 Bezrobotni w wieku do 25 lat

W ewidencji PUP zarejestrowanych było 243 bezrobotnych w wieku do 25 lat, z których 65% to kobiety (158 osób). Grupa ta stanowiła 50,1% osób, które nie ukończyły 30 lat. W porównaniu do roku ubiegłego liczba najmłodszych klientów PUP spadła o 112 osób. W ciągu całego półrocza zarejestrowało się 336 członków tej grupy (z czego 148 kobiet), a statusu bezrobotnego pozbawiono 411 osób (z tego 199 kobiet):

- podjęcie pracy – 173 osoby (z czego: 7 osób – prace interwencyjne, 1 – roboty publiczne, 3 – refundacja kosztów wyposażenia lub doposażenia, 1 – bon na zasiedlenie, 2 – bon zatrudnieniowy),
- rozpoczęcie szkolenia – 3 osoby,
 - ✓ w tym w ramach bonu szkoleniowego – 1 osoba,
- rozpoczęcie stażu – 90 osób,
 - ✓ w tym w ramach bonu stażowego – 3 osoby,
- rozpoczęcie prac społecznie użytecznych – 2 osoby,
- odmowa bez uzasadnionej przyczyny przyjęcia propozycji odpowiedniej pracy zarobkowej lub innej formy pomocy – 13 osób,
- niepotwierdzenie gotowości do pracy – 103 osoby,
- dobrowolna rezygnacja ze statusu bezrobotnego – 11 osób,
- inne przyczyny – 16 osób.

3.3 Bezrobotni powyżej 50. roku życia

Na koniec czerwca 2015 r. w ewidencji urzędu pracy figurowało 515 osób powyżej 50. roku życia, natomiast 229 (44,5%) z nich to kobiety. W omawianym okresie zarejestrowało się 240 bezrobotnych z tej grupy wiekowej, w tym 89 kobiet. Status bezrobotnego utraciło 280 osób (w tym 122 kobiety):

- podjęcie zatrudnienia – 153 osoby (z czego: 17 – prace interwencyjne, 13 – roboty publiczne, 1 – podjęcie działalności gospodarczej, 1 – wyposażenie lub doposażenie stanowiska pracy, 3 – dofinansowanie wynagrodzenia skierowanego bezrobotnego powyżej 50. roku życia, inne subsydiowane zatrudnienie – 1 osoba),
- rozpoczęcie szkolenia – 1 osoba,

- rozpoczęcie stażu – 8 osób,
- rozpoczęcie prac społecznie użytecznych – 38 osób,
 - ✓ w tym w ramach PAI – 5 osób,
- odmowa bez uzasadnionej przyczyny przyjęcia propozycji odpowiedniej pracy zarobkowej lub innej formy pomocy – 2 osoby,
- niepotwierdzenie gotowości do pracy – 41 osób,
- dobrowolna rezygnacja ze statusu bezrobotnego – 8 osób,
- osiągnięcie wieku emerytalnego – 4 osoby,
- nabycie uprawnień emerytalnych lub rentowych – 6 osób,
- nabycie prawa do świadczenia przedemerytalnego – 11 osób,
- inne – 8 osób.

3.4 Długotrwale bezrobotni

W ewidencji urzędu zarejestrowanych było 1117 osób długotrwale bezrobotnych, w tym 702 kobiety. W pierwszym półroczu 2015 r. zarejestrowało się 559 osób, z tego grupę 319-osobową stanowiły kobiety. Wykreślono 644 długotrwale bezrobotnych (w tym 411 kobiet):

- podjęcie pracy – 299 osób (w tym: 23 osoby – prace interwencyjne, 14 – roboty publiczne, 10 – refundacja kosztów wyposażenia lub doposażenia, 1 – zatrudnienie w ramach bonu na zasiedlenie, 1 – bon zatrudnieniowy, 1 – inne subsydiowane stanowisko pracy),
- rozpoczęcie szkolenia – 1 osoba,
 - ✓ w tym w ramach bonu szkoleniowego – 1 osoba,
- rozpoczęcie stażu – 59 osób,
- rozpoczęcie prac społecznie użytecznych – 74 osoby,
 - ✓ w tym w ramach PAI – 10 osób,
- odmowa bez uzasadnionej przyczyny przyjęcia propozycji odpowiedniej pracy zarobkowej lub innej formy pomocy – 14 osób,
- niepotwierdzenie gotowości do pracy – 139 osób,
- dobrowolna rezygnacja ze statusu bezrobotnego – 23 osoby,
- osiągnięcie wieku emerytalnego – 3 osoby,
- nabycie praw emerytalnych lub rentowych – 2 osoby,
- inne – 30 osób.

3.5 Niepełnosprawni

Na koniec czerwca 2015 roku w ewidencji PUP figurowało 158 osób bezrobotnych (w tym 82 kobiety) oraz 29 osób poszukujących pracy (w tym 9 kobiet), posiadających orzeczenie o stopniu niepełnosprawności.

W I półroczu zarejestrowało się 101 niepełnosprawnych bezrobotnych, w tym 44 kobiety. Status bezrobotnego utraciło 87 osób (w tym 35 kobiet):

- podjęcie zatrudnienia – 54 osoby (w tym: 4 – prace interwencyjne, 2 – roboty publiczne, refundacja kosztów wyposażenia stanowiska – 4 osoby, 1 – inne subsydiowane stanowiska pracy),
- rozpoczęcie szkolenia – 2 osoby,
- rozpoczęcie stażu – 1 osoba,
- prace społecznie użyteczne – 2 osoby,
 - ✓ w tym w ramach PAI – 1 osoba,
- odmowa bez uzasadnionej przyczyny przyjęcia propozycji odpowiedniej pracy zarobkowej lub innej formy pomocy – 1 osoba,
- niepotwierdzenie gotowości do pracy – 6 osób,
- dobrowolna rezygnacja ze statusu bezrobotnego – 2 osoby,
- nabycie praw emerytalnych lub rentowych – 1 osoba,
- inne – 18 osób.

3.6 Mieszkańcy terenów wiejskich

W ewidencji urzędu zarejestrowanych było 1015 mieszkańców terenów wiejskich, w tym 586 kobiet. Od stycznia 2015 r. zarejestrowały się 662 osoby, z tego grupę 267-osobową stanowiły kobiety. Wykreślono 844 mieszkańców wsi (w tym 394 kobiety):

- podjęcie pracy – 425 osób (w tym: 21 osób – prace interwencyjne, 23 – roboty publiczne, 2 – podjęcie działalności gospodarczej po otrzymaniu dotacji, 18 – refundacja kosztów wyposażenia lub doposażenia, 1 – bon na zasiedlenie, 1 – bon zatrudnieniowy, 1 – dofinansowanie wynagrodzenia skierowanego bezrobotnego powyżej 50 lat, 1 – inne subsydiowane stanowisko pracy),
- rozpoczęcie szkolenia – 4 osoby,
 - ✓ w tym w ramach bonu szkoleniowego – 1 osoba,
- rozpoczęcie stażu – 77 osób,
- prace społecznie użyteczne – 64 osoby,
 - ✓ w tym w ramach PAI – 3 osoby,
- odmowa bez uzasadnionej przyczyny przyjęcia propozycji odpowiedniej pracy zarobkowej lub innej formy pomocy – 25 osób,
- niepotwierdzenie gotowości do pracy – 184 osoby,
- dobrowolna rezygnacja ze statusu bezrobotnego – 20 osób,
- osiągnięcie wieku emerytalnego – 3 osoby,
- nabycie uprawnień emerytalnych lub rentowych – 5 osób,
- nabycie prawa do świadczenia przedemerytalnego – 3 osoby,
- inne – 34 osoby.

3.7 Poszukujący pracy

Na koniec I półrocza 2015 roku w ewidencji PUP figurowało 41 osób poszukujących pracy (w tym 14 kobiet). W omawianym okresie zarejestrowało się 15 osób z tej grupy, w tym 6 kobiet. Status poszukującego pracy utraciło 20 osób (w tym 9 kobiet):

- brak potwierdzenia zainteresowania pomocą określoną w ustawie – 11 osób,
- dobrowolna rezygnacja – 7 osoby,
- inne przyczyny – 2 osoby.

4. WOLNE MIEJSCA PRACY

Od początku 2015 r. pozyskano 513 wolnych miejsc pracy (w tym najwięcej w maju – 153), tj. o 158 mniej w porównaniu do I półrocza 2014 r.

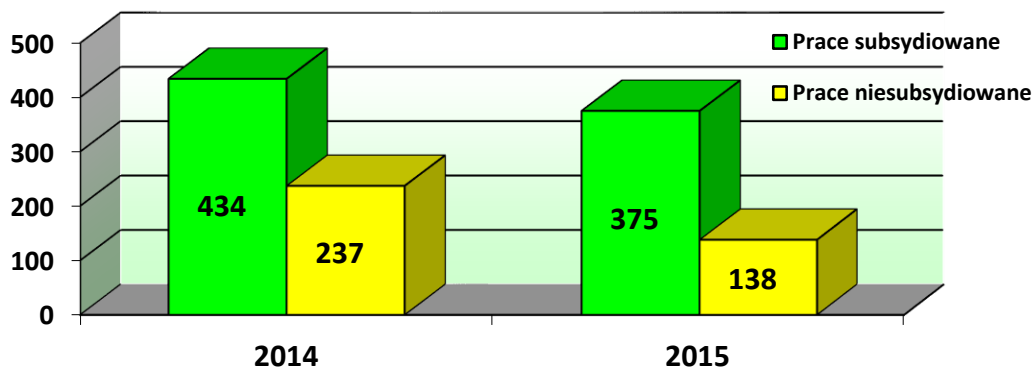
Wolne miejsca pracy zgłoszone w PUP w Gołdapi w I półroczu 2015 r.

Wyszczególnienie		I kwartał 2015 r.	II kwartał 2015 r.	Razem
Ogółem		229	284	513
Zatrudnienie lub inna praca zarobkowa		106	148	254
Miejsca aktywizacji zawodowej		123	136	259
Z ogółem	Z tego			
	Stáže	55	113	168
	Przygotowanie zawodowe dorosłych	1	0	1
	Prace społecznie użyteczne	67	23	90
	Dla niepełnosprawnych	15	6	21
	Dla osób w okresie 12 mies. od ukończ. nauki	0	0	0
	Pracy subsydiowanej	165	210	375
	Z sektora publicznego	101	67	168
Pracy sezonowej	62	64	126	

Źródło: Sprawozdanie MPiPS-01.

W I półroczu 2015 r. ofert dotyczących prac społecznie użytecznych (168) było najwięcej ze wszystkich zgłoszonych wolnych miejsc aktywizacji zawodowej. Większość pozyskanych przez PUP ofert (375, tj. 73,1%) dotyczyła zatrudnienia subsydiowanego. W porównaniu do 2014 roku, udział ofert subsydiowanych w ogólnej liczbie wolnych miejsc pracy zwiększył się o 8,4 pkt. proc., z kolei udział ofert niesubsydiowanych zmniejszył się o tyle samo. Liczba ofert bez wsparcia środkami publicznymi spadła o 99, czyli o 41,8 pkt. proc., co świadczy o znacznym pogorszeniu sytuacji na lokalnym rynku zatrudnienia.

Miejsca pracy subsydiowanej i niesubsydiowanej, pozyskane w I półroczu 2014 i 2015 r.



Źródło: Opracowanie własne PUP na podstawie sprawozdania MPiPS-01.

4.1 Giełdy pracy

Od początku stycznia do końca marca 2015 r. odbyło się 17 giełd pracy, a więc tyle samo, co w roku poprzednim. W spotkaniach wzięło udział łącznie 220 osób, czyli o 27 bezrobotnego mniej, niż w roku 2014. Dzięki spotkaniom zorganizowanym 15 pracodawcom, zatrudnienie otrzymało 25 bezrobotnych, a więc o 12 więcej, niż w roku poprzednim. Giełdy zorganizowane w I półroczu 2015 r. miały za zadanie wyłonienie osób do pracy na stanowiskach: robotnik budowlany, animator kultury, barman-sprzedawca, gospodarz domu, kierowca samochodu ciężarowego, kosmetyczka, monter instalacji teletechnicznych, operator maszyn, pakowacz kopert, stolarz, sprzętaczka, pracownik ochrony.

5. PORADNICTWO ZAWODOWE

5.1 Warsztaty motywacyjno-edukacyjne

W związku z rozpoczęciem programu specjalnego „WIOSNA 2015”, odbyły się warsztaty motywacyjno-edukacyjne pod nazwą „W drodze do aktywności”, których celem było wyposażenie uczestników w podstawową wiedzę niezbędną przy poszukiwaniu pracy oraz zwiększenie motywacji do podjęcia aktywności zawodowej. Podczas dwudniowych zajęć prowadzonych przez doradców zawodowych poruszone zostały następujące tematy:

- bariery utrudniające podjęcie zatrudnienia,
- rynek pracy i metody poszukiwania pracy,
- uświadomienie własnych mocnych i słabych stron,
- autoprezentacja w procesie rekrutacji,
- sporządzanie dokumentów aplikacyjnych (CV, list motywacyjny),
- przygotowanie do rozmowy kwalifikacyjnej.

W warsztatach udział wzięło 27 osób (w tym 18 kobiet), które zostały zakwalifikowane do uczestnictwa w programie specjalnym. Wszystkie osoby

miały ustalony III profil pomocy, czyli zaliczały się do bezrobotnych oddalonych od rynku pracy, znalazło się tutaj 18 mieszkańców wsi, 6 osób powyżej 50. roku życia oraz 17 długotrwale bezrobotnych.

5.2 Szkolenia z zakresu umiejętności poszukiwania pracy

W I półroczu przeprowadzono 4 trzytygodniowe szkolenia, których celem było zachęcenie i motywowanie osób bezrobotnych do bardziej aktywnego poszukiwania pracy, uzupełnienia posiadanej wiedzy oraz umiejętności w tej dziedzinie, ułatwienie wejścia, czy też powrotu na rynek pracy. Forma ta przeznaczona jest przede wszystkim dla osób, które odbyły wiele bezskutecznych rozmów kwalifikacyjnych, czują się zniechęcone i przestały wierzyć, że zdobycie pracy jest możliwe, bądź nie posiadają żadnego doświadczenia w poszukiwaniu zatrudnienia, więc obawiają się pierwszego spotkania z pracodawcą. Głównym problemem uczestników był brak motywacji do samodzielnego poszukiwania pracy, frustracja, ogólne zniechęcenie oraz negatywne nastawienie do podjęcia jakichkolwiek działań, niskie poczucie własnej wartości, rozmowy kwalifikacyjne nie przynoszące efektów. Do prowadzenia zajęć włączony został radca prawny, który omówił istniejące formy zatrudnienia, a także pośrednik pracy, którego zadaniem była pomoc w opracowaniu planu działania na ostatni tydzień szkolenia i wskazanie zakładów zatrudniających w zawodach wybranych przez uczestniczki. Podczas każdego szkolenia odbyły się ćwiczenia polegające na przeprowadzeniu rozmów kwalifikacyjnych, w których w rolę rekrutującego wcieliła się jedna z pracownic PUP. Zajęcia przełamują dystans do pracodawcy, zmieniają negatywne nastawienie bezrobotnych do nawiązania pierwszego kontaktu z zatrudniającym. Taki sposób prowadzenia ćwiczeń daje możliwość wykorzystania teoretycznej wiedzy w praktyce, ale jeszcze w bezpiecznych warunkach. Dzięki szkoleniom uczestniczki dostrzegły, że urząd pracy nie ma wyłączności na udostępnianie ofert pracy. W ostatnim tygodniu jednego ze szkoleń odbyło się spotkanie z nowym przedsiębiorcą, który otrzymał dotację z urzędu pracy i który opowiedział o swojej drodze rozwoju zawodowego oraz o decyzji dotyczącej rozpoczęcia własnej działalności gospodarczej. Trzeci, tzw. aktywny tydzień szkolenia był czasem, kiedy to uczestniczki samodzielnie starały się znaleźć zatrudnienie – udało się to 6 osobom, z których 1 podjęła się prowadzenia własnej działalności gospodarczej. Dodatkowo 3 uczestniczki, po zakończeniu szkolenia, rozpoczęły staż.

W omawianych szkoleniach uczestniczyło 39 kobiet: 9 z nich było w wieku do 30 lat, 8 nie przekroczyło 25. roku życia, 3 miało więcej niż 50 lat, 20 zaliczało się do długotrwale bezrobotnych, 2 posiadały orzeczenie o niepełnosprawności, 3 korzystały ze świadczeń z pomocy społecznej, 8 posiadało przynajmniej jedno dziecko do 6. roku życia, natomiast 13 mieszkało na wsi.

6. AKTYWNE FORMY PRZECIWDZIAŁANIA BEZROBOCIU

Na koniec I półrocza 2015 r. limit środków Funduszu Pracy na aktywne formy przeciwdziałania bezrobociu, przyznany przez Ministerstwo Pracy i Polityki Społecznej, wynosił 5 253 500 zł, w tym 2 074 100 zł (39,5%) przeznaczona na realizację projektów współfinansowanych przez Unię Europejską: 814 400 zł w ramach Programu Operacyjnego Wiedza Edukacja Rozwój 2014-2020 (POWER), z kolei 1 259 700 zł w ramach Regionalnego Programu Operacyjnego Województwa Warmińsko-Mazurskiego na lata 2014-2020 (RPO WiM).

W porównaniu do limitu z końca czerwca 2014 r., środki przyznane na rok bieżący były wyższe o 3,9 pkt. proc., przy czym kwota przyznana według algorytmu wzrosła o 55,1 pkt. proc., zaś kwota pozyskana z rezerwy Funduszu Pracy, będącej w dyspozycji ministra, była wyższa o 73,2 pkt. proc.

W omawianym okresie aktywne formy rozpoczęło 363 bezrobotnych z terenu powiatu gołdapskiego (w tym 232 kobiety).

Liczba osób, które rozpoczęły udział w poszczególnych aktywnych formach przeciwdziałania bezrobociu w I półroczu 2014 i 2015 r.

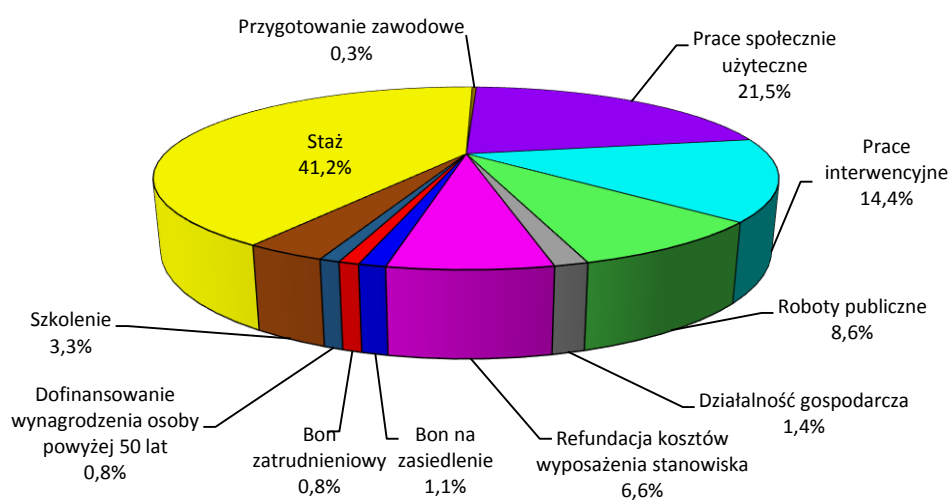
Lp.	Rodzaj programu	Liczba osób		Wzrost/ Spadek
		I półrocze 2014 r.	I półrocze 2015 r.	
<i>1</i>	<i>2</i>	<i>3</i>	<i>4</i>	<i>4-3</i>
1.	Prace interwencyjne	39	52	+13
2.	Roboty publiczne	18	31	+13
3.	Jednorazowe środki na podjęcie działalności gospodarczej	22	5	-17
4.	Refundacja kosztów wyposażenia/ doposażenia stanowiska pracy	31	24	-7
5.	Bon na zasiedlenie	0	4	+4
6.	Bon zatrudnieniowy	0	3	+3
7.	Dofinansowanie wynagrodzenia skierowanego bezrobotnego powyżej 50. roku życia	0	3	+3
8.	Inne subsydiowane	4	1	-3
9.	Szkolenia	54	12	-42
	<i>w tym bon szkoleniowy</i>	<i>0</i>	<i>2</i>	<i>+2</i>
10.	Staż	257	149	-108
	<i>w tym bon stażowy</i>	<i>0</i>	<i>5</i>	<i>+5</i>
11.	Przygotowanie zawodowe dorosłych	0	1	+1
12.	Prace społecznie użyteczne	76	78	+2
	<i>w tym w ramach PAI</i>	<i>0</i>	<i>10</i>	<i>+10</i>
Ogółem		501	363	-138

Źródło: Sprawozdanie MPiPS-01.

Minione półrocze było gorsze od analogicznego okresu 2014 r., ponieważ zaktywizowano o 138 osób (27,5 pkt. proc.) mniej, niż w roku 2014. Zaistniała sytuacja spowodowana była m.in. brakiem ostatecznych wersji dokumentów, na mocy których dość późno można było rozpocząć realizację pierwszego projektu z udziałem środków z Europejskiego Funduszu Społecznego, w ramach Programu Operacyjnego Wiedza Edukacja Rozwój 2014-2020. Z tego samego powodu, do końca czerwca nie przystąpiono jeszcze do realizacji drugiego projektu współfinansowanego ze środków EFS (w ramach Regionalnego Programu Operacyjnego Województwa Warmińsko-Mazurskiego). Ponadto dopiero w drugiej połowie kwietnia rozstrzygnięto pierwszy nabór wniosków na realizację programów rynku pracy, finansowanych z rezerwy Funduszu Pracy, co także miało negatywny wpływ na liczbę zaktywizowanych. Największy wzrost liczby objętych aktywizacją dotyczył robót publicznych – grupa rozpoczynających tę formę zwiększyła się o 72,2 pkt. proc. Największy spadek zanotowano w szkoleniach – liczba osób podejmujących je zmniejszyła się o 77,8 pkt. proc. Należy tutaj zaznaczyć, że niewiele mniej (o 77,3 pkt. proc.) spadła liczba bezrobotnych, którzy otrzymali środki na podjęcie działalności gospodarczej.

Od początku 2015 r. stosowane były formy wprowadzone ubiegłoroczną nowelizacją ustawy o promocji zatrudnienia (...), tj. bony: stażowy, szkoleniowy, zatrudnieniowy, na zasiedlenie, dofinansowanie wynagrodzenia zatrudnionego bezrobotnego w wieku powyżej 50 lat, a także prace społecznie użyteczne organizowane w ramach PAI. Z nowego wsparcia w I półroczu skorzystało łącznie 27 osób.

Objęci aktywnymi formami przeciwdziałania bezrobociu w I półroczu 2015 r.



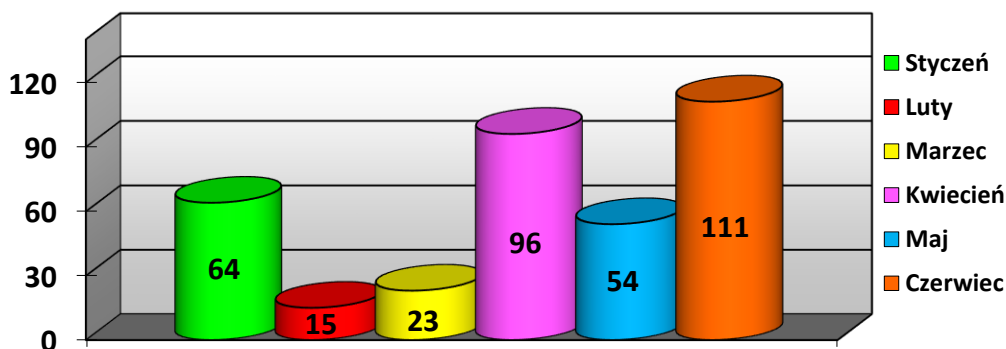
Źródło: Opracowanie własne PUP w Gołdapi na podstawie sprawozdania MPiPS-01.

W minionym półroczu najbardziej popularną aktywną formą był staż, który stanowił 41,2% wszystkich klientów objętych aktywizacją, co oznacza spadek o 1,3 pkt. proc w porównaniu do 2014 r. Na drugim miejscu znalazły się osoby

odbywające prace społecznie użyteczne – ich udział osiągnął 21,5%, a więc wzrósł o 6,9 pkt. proc. Najmniejszy udział (0,3%) miało przygotowanie zawodowe dorosłych, które od początku roku rozpoczęła 1 osoba.

Porównując kolejne miesiące I półrocza 2015 r. widać, że największą liczbę bezrobotnych zaktywizowano w czerwcu (111 osób, a więc 30,6% wszystkich objętych aktywnymi formami), natomiast najmniejszą w lutym (15 osób, tj. 4,1% zaktywizowanych). Największą liczbę osób objętych aktywnymi formami czerwiec zawdzięcza osobom, które rozpoczęły staż – z tej formy skorzystało 86 klientów PUP (77,5% rozpoczynających aktywne formy).

Bezrobotni rozpoczynający aktywne formy w kolejnych miesiącach I półrocza 2015 r.



Źródło: Opracowanie własne PUP w Gołdapi na podstawie sprawozdania MPiPS-01.

6.1 Programy przeciwdziałania bezrobociu

W omawianym okresie przygotowano i złożono do Wojewódzkiego Urzędu Pracy w Olsztynie 5 wniosków o przyznanie środków z rezerwy Funduszu Pracy będącej w dyspozycji Ministra Pracy i Polityki Społecznej na realizowanie następujących programów:

1. **„25 MINUS 2015”** – program adresowany do 11 osób przed 25 rokiem życia, formy aktywizacji: staż (9 osób), przyznanie środków na podjęcie działalności gospodarczej (1 osoba), bon na zasiedlenie (1 osoba), ogólna kwota programu to 89 000 zł, okres realizacji: od 16 lutego do 31 grudnia 2015 r.;
2. **„PIĘĆDZIESIĄT PLUS”** – program kierowany do 11 osób powyżej 50 lat, formy aktywizacji: staż (3 osoby), prace interwencyjne (8 osób), kwota programu: 66 251 zł, z tego wnioskowana z rezerwy FP: 63 100 zł, okres realizacji: 24.04.2015 r. – 31.12.2015 r.;
3. **„DOBRY START”** – adresowany do 14 osób zaliczanych do bezrobotnych będących w szczególnej sytuacji na rynku pracy, formy wsparcia: staż (3 osoby), prace interwencyjne (11 osób), kwota programu: 86 403 zł, z tego wnioskowana z rezerwy FP: 84 400 zł, okres realizacji: 24.04.2015 r. – 31.12.2015 r.

4. „**DOJRZAŁOŚĆ**” – program kierowany do 11 osób z przedziału wiekowego 30-50 lat, formy wsparcia: dotacje na podjęcie działalności gospodarczej (3 osoby), prace interwencyjne, okres realizacji: 23.06.2015-31.07.2016, kwota programu: 95 500 zł, w całości pochodząca z rezerwy FP.
5. „**LATO 2015**” – program, którego uczestnikami będą 22 osoby do 30 lat, a gdyby były problemy ze skierowaniem bezrobotnych z tej grupy, do programu zakwalifikowane zostaną osoby znajdujące się w szczególnej sytuacji na rynku pracy, formy wsparcia: prace interwencyjne (5 osób), dotacje na podjęcie działalności gospodarczej (8 osób), refundacja kosztów wyposażenia lub doposażenia stanowiska pracy (9 osób), budżet programu: 402 800 zł, w tym kwota z rezerwy FP: 387 700 zł, okres realizacji: od 01.08.2015 r. do 30.04.2016 r. Ten wniosek nie został jeszcze rozpatrzony.

W marcu rozpoczęła się realizacja programu specjalnego zatytułowanego „**WIOSNA 2015**”, kierowanego do 27 osób bezrobotnych, zarejestrowanych w PUP w Gołdapi, oddalonych od rynku pracy, tj. klientów, dla których ustalono III profil pomocy. Celem przedsięwzięcia jest aktywizacja oraz doprowadzenie do zatrudnienia przynajmniej 70% uczestników programu. Cel główny zostanie osiągnięty poprzez realizację następujących celów szczegółowych: zdobycie nowego doświadczenia zawodowego dzięki stażom oraz zdobycie doświadczenia zawodowego dzięki zatrudnieniu w miejscu pracy utworzonym w ramach refundacji kosztów wyposażenia lub doposażenia stanowiska.

Realizacja programu obejmuje okres od 16 marca 2015 r. do 29 lutego 2016 r., a jego budżet wynosi 307 332 zł (środki w ramach algorytmu). Formy wsparcia zastosowane w ramach programu są następujące: staż (22 osoby), refundacja kosztów wyposażenia lub doposażenia stanowiska pracy (5 osób). Poza formami aktywizacji, wymienionymi w ustawie o promocji (...), realizowane będą tzw. specyficzne elementy wspierające zatrudnienia, które dopuszczalne są tylko w programie specjalnym, a należą do nich:

- warsztaty motywacyjno-edukacyjne, mające zmotywować do działania, a jednocześnie zapewnić zdobycie podstawowej wiedzy, którą powinien posiadać każdy, kto szuka pracy. Dwudniowe warsztaty spełniały rolę przyspieszonego szkolenia w klubie pracy i przygotowują do podjęcia stażu lub pracy. Osiem osób mieszkających poza Gołdapią skorzystało ze zwrotu kosztów przejazdu, co umożliwiło im udział w tej niestandardowej formie;
- ryczałt na zakup posiłków regeneracyjnych w wysokości 150 zł na osobę miesięcznie, przyznany na 6 miesięcy odbywania stażu lub pierwszych 6 miesięcy zatrudnienia w ramach refundacji kosztów wyposażenia lub doposażenia stanowiska;
- premie wypłacone uczestnikom programu – osoby, które podejmą pracę po zakończeniu stażu, po upływie 3 miesięcy od rozpoczęcia zatrudnienia, będą mogły ubiegać się o przyznanie premii pod warunkiem trwania

w zatrudnieniu. W przypadku osób zatrudnionych na refundowanych miejscach pracy, premia będzie mogła być przyznana, jeżeli minie 3-miesięczny okres pracy, a osoba kontynuuje zatrudnienie. Kwota premii wyniesie 174 zł.

W kwietniu rozpoczęła się realizacja Programu Aktywizacja i Integracja, w ramach którego 10 osób skorzystało z dwutorowego wsparcia: aktywizacji zawodowej w formie prac społecznie użytecznych, a także zajęć z zakresu integracji społecznej, które mogły mieć postać grupowego poradnictwa specjalistycznego, warsztatów trenerskich, czy grup wsparcia. Wydatki PUP związane z refundacją wynagrodzeń za prace społecznie wykonywane przez skierowanych bezrobotnych wyniosły 3 888 zł (środki w ramach algorytmu), natomiast koszty działań dotyczących integracji społecznej i prac społecznie użytecznych (40% kwoty, którą wypłacono uczestnikom) pochodziły z budżetu gminy Gołdap. Realizacja PAI trwała dwa miesiące.

W I półroczu 2015 r. przygotowano i złożono wnioski o dofinansowanie nowego projektu realizowanego przy udziale środków pochodzących z Unii Europejskiej, w ramach Programu Operacyjnego Wiedza Edukacja Rozwój (PO WER). Projekt pt. „Aktywizacja osób młodych pozostających bez pracy w powiecie gołdapskim (I)” trwać będzie od 01.04.2015 r. do 31.12.2015 r. Celem przedsięwzięcia jest zwiększenie możliwości zatrudnienia bezrobotnych w wieku 18-29 lat. Głównymi rezultatami projektu będzie podjęcie zatrudnienia przez:

- ✓ 38% osób nie zaliczanych do niepełnosprawnych, długotrwale bezrobotnych ani o niskich kwalifikacjach, objętych wsparciem w ramach projektu,
- ✓ 12% niepełnosprawnych objętych wsparciem w ramach projektu,
- ✓ 30% długotrwale bezrobotnych objętych wsparciem w ramach projektu,
- ✓ 31% osób o niskich kwalifikacjach objętych wsparciem w ramach projektu.

Planuje się objęcie wsparciem 107 osób bezrobotnych w wieku 18-29 lat, z ustalonym I lub II profilem pomocy. Uczestnicy skorzystają z co najmniej 3 form indywidualnej i kompleksowej pomocy, a będą to: poradnictwo zawodowe (107 osób), pośrednictwo pracy (107 osób), założenie IPD w projekcie lub poza nim (107 osób), staż (104 osoby) prace interwencyjne (3 osoby). Budżet projektu wynosi 814 400 zł, natomiast ze środków Europejskiego Funduszu Społecznego pochodzi kwota 748 352,16 zł. Do końca czerwca do projektu przystąpiły 93 osoby – wszystkie one rozpoczęły na staż.

6.2 Wydatki na aktywne formy przeciwdziałania bezrobociu

Poniższa tabela przedstawia wydatki, zobowiązania oraz zaangażowanie środków Funduszu Pracy, które PUP w Gołdapi przeznaczył na aktywne formy przeciwdziałania bezrobociu w I półroczu 2015 r. W przypadku programów przeciwdziałania bezrobociu, w kwocie limitu ujęty jest także wkład własny PUP.

**Wydatki, zobowiązania i zaangażowanie środków Funduszu Pracy
na aktywne formy przeciwdziałania bezrobociu na koniec I półrocza 2015 r. (w zł)**

L.p.	Formy aktywizacji	Przyznany limit	Kwota wydatkowana	Zobowiązania i zaangażowanie środków	Razem (4 +5)	Zaangaż. limitu w %
1	2	3	4	5	6	7
A	ALGORYTM	2 036 139,00	974 814,90	728 963,19	1 703 804,69	83,68
1.	Szkolenia (w tym bon stażowy)	69 302,00	26 499,95	7 244,00	33 743,95	48,69
2.	Prace interwencyjne	412 049,00	236 731,03	174 856,01	411 587,04	99,89
4.	Roboty publiczne	356 433,00	63 450,33	261 412,98	324 863,31	91,14
5.	Staż (w tym bon stażowy)	282 008,00	106 263,72	133 335,95	239 599,67	84,96
7.	Przygotowanie zawodowe dorosłych	160 112,00	44 430,33	18 819,92	63 250,15	39,50
8.	Jednorazowe środki na podjęcie dział. gospod.	110 000,00	110 000,00	0,00	110 000,00	100,00
9.	Wyposażenie/doposażenie stanowiska pracy	264 000,00	260 826,14	0,00	260 826,14	98,80
10.	Prace społecznie użyteczne	152 112,00	55 943,46	89 991,00	145 934,46	95,94
11.	Szkolenie z zakr. umiejętn. poszukiwania pracy	55 000,00	25 528,76	4 337,34	29 866,10	54,30
12.	Bon zatrudnieniowy	16 318,00	1 662,20	14 655,06	16 317,26	100,00
13.	Bon na zasiedlenie	22 680,00	22 680,00	0,00	22 680,00	100,00
14.	Dofin. wynagr. osoby powyżej 50 lat	20 125,00	4 375,00	15 750,00	20 125,00	100,00
15.	Dojazdy	3 000,00	309,64	0,00	309,64	10,32
16.	Studia podyplomowe	31 000,00	14 643,14	5 834,16	20 477,30	66,06
17.	Stypendium za naukę	75 000,00	0,00	0,00	0,00	0,00
18.	Opieka nad dzieckiem lub osobą zależną	5 000,00	1 431,20	2 633,47	4 064,67	81,29
19.	Badania	2 000,00	40,00	120,00	160,00	8,00
B	PROGRAMY PRZECIWDZIAŁANIA BEZROBOCIU	1 059 561,00	585 790,80	349 817,49	935 608,29	88,30
1.	25 minus (z 2014 r.)	2 949,00	2 948,59	0,00	2 948,59	99,99
2.	Do Trzydziestki (z 2014 r.)	115 077,00	79 311,46	35 763,80	115 075,26	100,00
3.	50 PLUS (z 2014 r.)	23 744,00	15 120,00	8 624,00	23 744,00	100,00
4.	Już czas (z 2014 r.)	269 417,00	269 416,30	0,00	269 416,32	100,00
5.	25 minus 2015	89 000,00	30 964,68	28 464,45	59 429,13	66,77
6.	WIOSNA 2015 (program specjalny)	307 332,00	179 058,26	116 235,14	295 293,40	96,08
7.	PAI	3 888,00	2 974,32	913,68	3 888,00	100,00
8.	Pięćdziesiąt plus (2015)	66 251,00	1 211,30	64 889,89	66 101,19	99,77
9.	Dobry start	86 403,00	4 785,89	81 599,41	86 385,30	99,98
10.	Dojrzałość	95 500,00	0,00	13 327,12	13 327,12	13,96
C	KRAJOWY FUNDUSZ SZKOLENIOWY	83 700,00	0,00	6 240,00	6 240,00	7,46
1.	Kształcenie ustawiczne	83 700,00	0,00	6 240,00	6 240,00	7,46
D	EUROPEJSKI FUNDUSZ SPOŁECZNY	814 400,00	0,00	638 807,05	638 807,05	78,44
1.	PO WER	814 400,00	0,00	638 807,05	638 807,05	78,44
OGÓŁEM (A+B+C+D)		3 993 800,00	1 560 605,70	1 717 614,33	3 284 460,03	82,24

Źródło: Opracowanie własne PUP w Gołdapi.

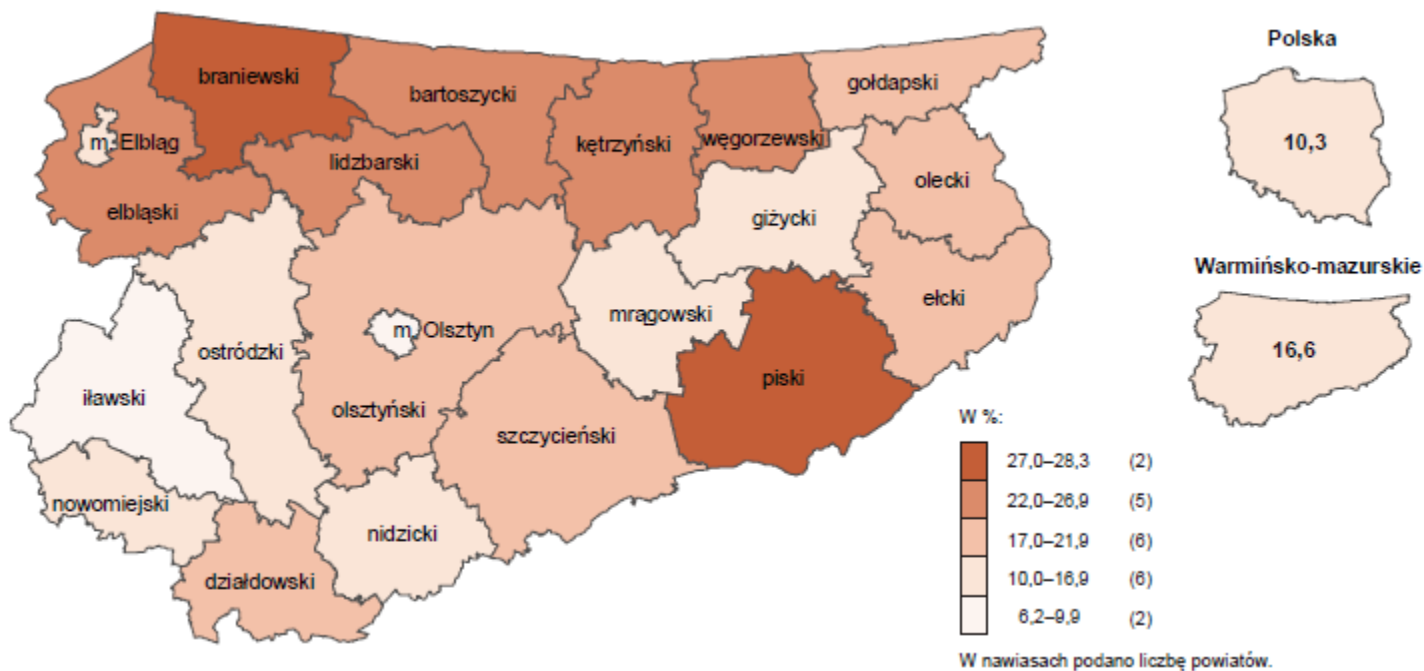
7. WNIOSKI:

1. W porównaniu do końca I półrocza 2014 r. liczba zarejestrowanych bezrobotnych spadła o 212 osób.
2. W stosunku do 01.01.2002 r. liczba bezrobotnych zmniejszyła się o 3052 osoby.
3. Stopa bezrobocia na koniec czerwca 2015 roku wyniosła 19,3% – powiat gołdapski znalazł się za 42 powiatami w kraju, a jednocześnie za 9 w województwie, stopa bezrobocia spadła o 1,9 pkt. procentowego w porównaniu do analogicznego okresu roku ubiegłego, natomiast o 20,6 pkt. procentowego w stosunku do końca 2002 r.
4. Stopa bezrobocia w powiecie gołdapskim niższa niż dwukrotność stopy bezrobocia notowanej w kraju.
5. W stosunku do końca czerwca 2014 r. liczba zarejestrowanych kobiet spadła się o 154 osoby.
6. Spadek udziału kobiet (o 1,7 pkt. proc.) w ogólnej liczbie bezrobotnych w stosunku czerwca 2014 r.
7. Spadek liczby mieszkańców wsi zarejestrowanych w PUP – o 154 osoby w porównaniu do końca czerwca 2014 r.
8. Odpływ bezrobotnych o 220 osób większy w porównaniu do napływu, przy czym taką sytuację zaobserwowano wśród zamieszkałych na wsi, bezrobotnych do 30 lat, osób do 25 lat, klientów powyżej 50 roku życia oraz długotrwale bezrobotnych.
9. Spadek liczby bezrobotnych znajdujących się w szczególnej sytuacji na rynku pracy – o 175 osób w porównaniu do 30.06.2014 r.
10. Spadek liczby:
 - bezrobotnych do 25 roku życia (o 112 osób),
 - długotrwale bezrobotnych (o 52 osoby),
 - osób bez kwalifikacji zawodowych (o 45 osób),
 - bezrobotnych bez doświadczenia zawodowego (o 91 osób),
 - kobiet, które nie podjęły zatrudnienia po urodzeniu dziecka (o 34 osoby),
 - poprzednio pracujących (o 133 osoby),
 - dotychczas niepracujących (o 79 osób),
 - osób w okresie do 12 miesięcy od dnia ukończenia nauki – o 21 osób w porównaniu do końca I półrocza 2014 r.
11. Wzrost liczby:
 - bezrobotnych w wieku powyżej 50 lat (o 52 osoby),
 - niepełnosprawnych (o 43 osoby),
 - cudzoziemców (o 2 osoby);
 - zwolnionych z przyczyn zakładu pracy (o 1 osobę) w stosunku do końca I półrocza 2014 r.

- 12.** Spadek liczby bezrobotnych posiadających prawo do zasiłku o 28 osób w porównaniu do czerwca 2014 r.
- 13.** Spadek liczby wolnych miejsc pracy pozyskanych w I półroczu 2015 r. (o 158 ofert), w porównaniu do analogicznego okresu roku ubiegłego.
- 14.** Spadek liczby ofert dotyczących subsydiowanych miejsc pracy, pozyskanych od początku stycznia do końca czerwca 2015 r. – o 59 mniej w porównaniu do analogicznego okresu roku ubiegłego.
- 15.** Spadek liczby ofert dotyczących niesubsydiowanych miejsc pracy, pozyskanych w I półroczu 2015 r. (o 99) w porównaniu do analogicznego okresu roku ubiegłego.
- 16.** Spadek liczby bezrobotnych skierowanych na aktywne formy przeciwdziałania bezrobociu (o 138 osób) w porównaniu do I półrocza 2014 r.

8. BEZROBOCIA REJESTROWANEGO W WOJEWÓDZTWIE WARMIŃSKO – MAZURSKIM WEDŁUG POWIATÓW

STOPA BEZROBOCIA REJESTROWANEGO WEDŁUG POWIATÓW – STAN NA 30.06.2015 R.



Źródło: <http://olsztyn.stat.gov.pl>

Sporządziła: Monika Górna