

Sytuacja na powiatowym rynku pracy wg stanu na dzień 30 kwietnia 2024 r.

Poziom i stopa bezrobocia

Na koniec kwietnia 2024 r. w Powiatowym Urzędzie Pracy w Tomaszowie Lubelskim zarejestrowanych było 2393 osoby bezrobotne, w tym 1183 kobiet, co stanowiło 49,44% ogólnie zarejestrowanych. W porównaniu do analogicznego okresu roku ubiegłego odnotowano spadek liczby zarejestrowanych o 149 osób. W porównaniu do marca 2024 r. nastąpił spadek liczby zarejestrowanych o 127 osób.

Tabela Nr 1. Stopa bezrobocia w kraju oraz w powiatach Województwa Lubelskiego wg stanu na dzień 30 marca 2024 r.

Województwa, podregiony i powiaty	Bezrobotni w tys. osób	Stopa bezrobocia (w % aktywnych zawodowo)
POLSKA	822,2	5,3
Woj. LUBELSKIE	58,4	7,6
białski	3,4	9,0
biłgorajski	2,1	5,9
chełmski	2,5	12,0
hrubieszowski	2,9	14,7
janowski	1,9	11,9
krasnostawski	2,8	13,6
kraśnicki	3,4	11,0
lubartowski	3,4	11,7
lubelski	2,7	5,9
łęczyński	1,2	5,3
łukowski	1,7	4,2
opolski	2,0	9,7
parczewski	1,0	8,4
puławski	2,3	5,8
radzyński	1,6	7,6
rycki	1,1	6,4
świdnicki	1,7	7,6
tomaszowski	2,5	9,1
włodawski	1,7	15,1
zamojski	3,2	10,3
m. Biała Podlaska	1,8	7,7
m. Chełm	1,8	8,6
m. Lublin	7,8	4,5
m. Zamość	2,0	8,0

Źródło: Dane GUS

Jak wynika z powyższego zestawienia stopa bezrobocia liczona jako iloraz liczby zarejestrowanych bezrobotnych do liczby ludności czynnej zawodowo w Powiecie Tomaszowskim na dzień 30 marca 2024 r. wyniosła 9,1% i była o 1,5% wyższa od stopy bezrobocia w województwie i o 3,8% wyższa od stopy bezrobocia w kraju.

Tabela Nr 2. Wybrane dane statystyczne dot. gmin Powiatu Tomaszowskiego wg stanu na dzień 30 kwietnia 2024 r.

Lp.	Gmina	Bezrobotni ogółem	Kobiety		Bezrobotni uprawnieni do zasiłku		Bez doświadczenia zawodowego		Długotrwale bezrobotni		Młodzież do 25 roku życia	Niepełnosprawni
			4	5	6	7	8	9	10	11		
1	2	3	4	5	6	7	8	9	10	11	12	13
1	Tomaszów Lub.	492	240	48,8	75	15,2	126	25,6	245	49,8	59	42
2	Bełżec	96	54	56,3	23	24,0	25	26,0	42	43,8	16	6
3	Jarczów	83	44	53,0	11	13,3	26	31,3	47	56,6	21	5
4	Krynice	83	41	49,4	14	16,9	26	31,3	36	43,4	21	4
5	Lubycza Królewska	252	120	47,6	24	9,5	64	25,4	151	59,9	47	10
6	Łaszczów	165	81	49,1	13	7,9	59	35,8	91	55,2	38	3
7	Rachanie	158	74	46,8	17	10,8	37	23,4	92	58,2	33	9
8	Susiec	204	92	45,1	26	12,7	59	28,9	105	51,5	41	13
9	Tarnawatka	133	69	51,9	13	9,8	37	27,8	75	56,4	16	9
10	Telatyn	105	59	56,2	6	5,7	40	38,1	69	65,7	20	3
11	gmina Tomaszów Lub.	321	164	51,1	52	16,2	85	26,5	172	53,6	64	20
12	Tyszowce	114	55	48,2	18	15,8	37	32,5	66	57,9	25	4
13	Ułhówek	187	90	48,1	10	5,3	58	31,0	137	73,3	19	9
OGÓŁEM		2393	1183	49,4	302	12,6	679	28,4	1328	55,5	420	137

Źródło: Sprawozdania własne

Według stanu na dzień 30 kwietnia 2024 r. prawo do zasiłku posiadało 302 osoby bezrobotne tj. 12,62% ogólnie zarejestrowanych.

Liczba bezrobotnych zamieszkałych na wsi na dzień 30 kwietnia 2024 r. wynosiła 1740 osób co stanowiło 72,71% ogólnie zarejestrowanych. Na koniec kwietnia 2024 r. w ewidencji Urzędu pozostawało 31 osób bezrobotnych ze statusem cudzoziemca w tym 23 kobiety.

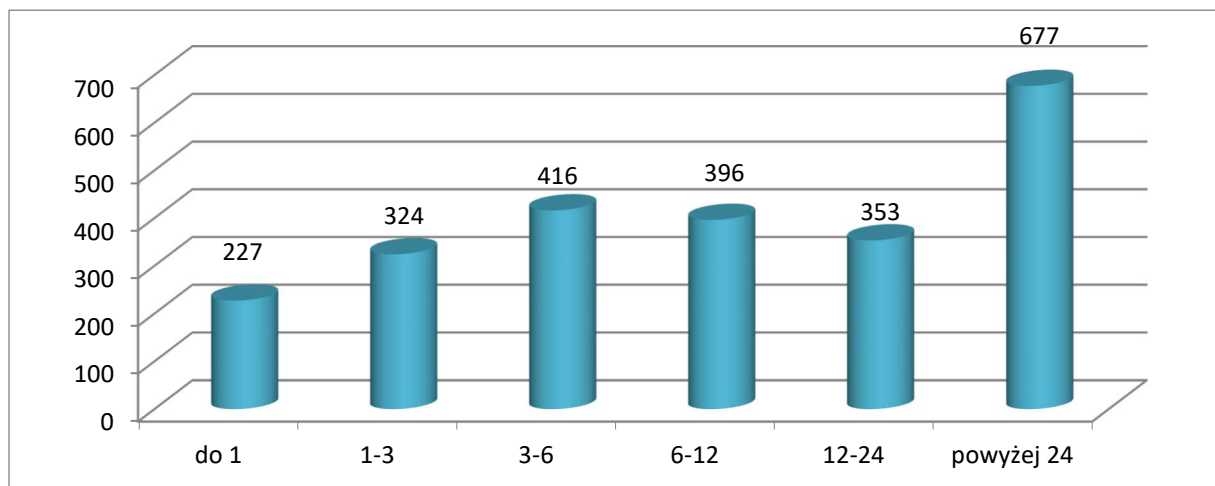
W kwietniu 2024 r. Urząd zarejestrował 244 osoby i wyłączył z ewidencji 371 osób w tym 205 osób z powodu podjęcia pracy, co stanowiło 55,26% ogólnie wyłączonych z ewidencji.

Aby pełniej zobrazować zjawisko bezrobocia należy dokonać analizy struktury zarejestrowanych bezrobotnych wg różnych kryteriów określonych w statystykach.

Struktura zarejestrowanych bezrobotnych.

Prezentowane poniżej wykresy przedstawiają strukturę zarejestrowanych bezrobotnych wg wieku, wykształcenia, czasu pozostawania bez pracy i stażu pracy.

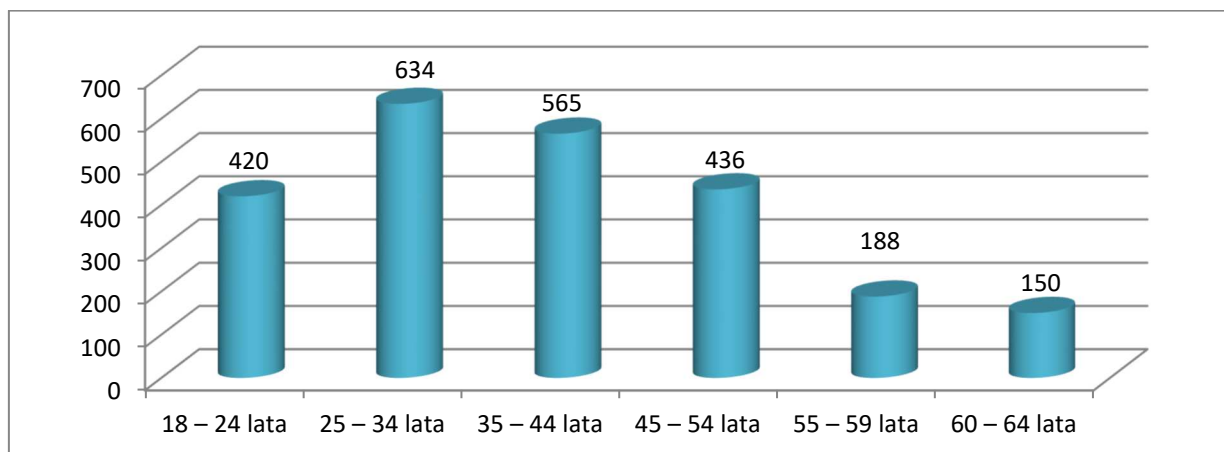
Wykres Nr 1 Struktura zarejestrowanych bezrobotnych wg czasu pozostawania w ewidencji Urzędu na dzień 30 kwietnia 2024 r.



Źródło: Sprawozdania własne

Z analizy struktury zarejestrowanych bezrobotnych wg czasu pozostawania w ewidencji wynika, że na dzień 30 kwietnia 2024 r. największy odsetek stanowili bezrobotni pozostający w ewidencji urzędu pracy powyżej 24 miesięcy (28,29%). Jak wynika z wykresu dużą grupę stanowili również bezrobotni pozostający w ewidencji urzędu, od 3 do 6 miesięcy (17,38%) oraz od 6 do 12 miesięcy (16,55%). Bezrobotni pozostający w ewidencji Urzędu powyżej 12 miesięcy stanowili 43,04% ogólnie zarejestrowanych.

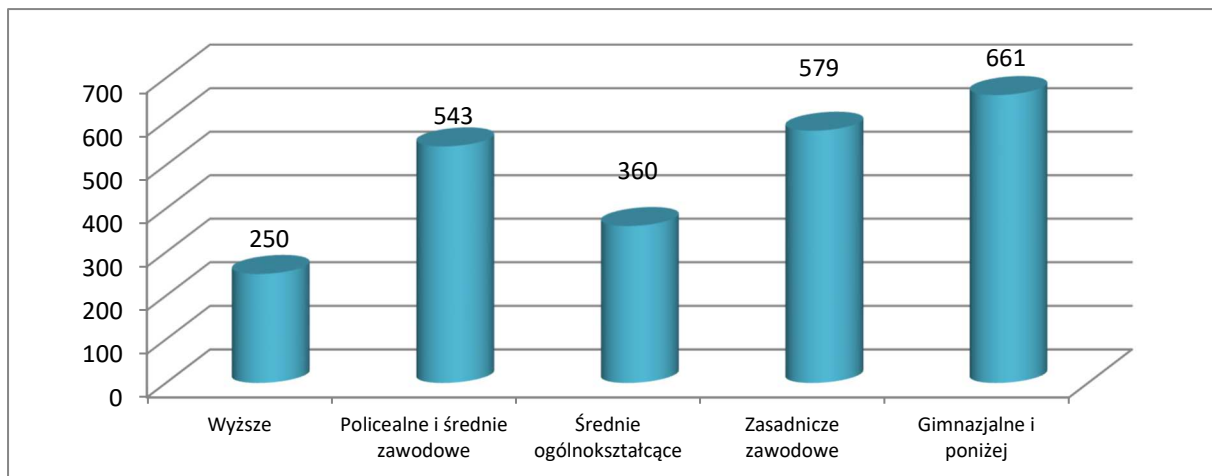
Wykres Nr 2. Struktura zarejestrowanych bezrobotnych wg wieku na dzień 30 kwietnia 2024 r.



Źródło: Sprawozdania własne

Jak wynika z powyższego wśród zarejestrowanych bezrobotnych najliczniejszą grupę stanowili bezrobotni w wieku 25-34 lata (26,49%) oraz w wieku 35-44 lata (23,61%).

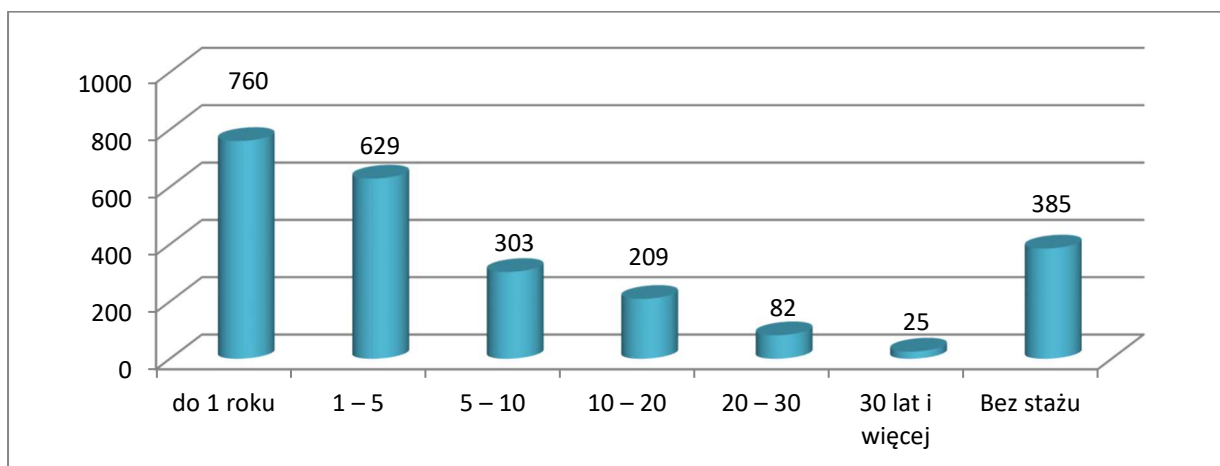
Wykres Nr 3. Struktura zarejestrowanych bezrobotnych wg poziomu wykształcenia na dzień 30 kwietnia 2024 r.



Źródło: Sprawozdania własne

Struktura zarejestrowanych bezrobotnych wg poziomu wykształcenia wskazuje, że największy odsetek wśród zarejestrowanych stanowią bezrobotni z wykształceniem gimnazjalnym i poniżej (27,62%), zaś bezrobotni o niskich kwalifikacjach zawodowych tj. z wykształceniem gimnazjalnym i poniżej oraz zasadniczym zawodowym łącznie stanowią 51,82 % ogólnie zarejestrowanych.

Wykres Nr 4. Struktura zarejestrowanych bezrobotnych wg stażu pracy na dzień 30 kwietnia 2024 r.



Źródło: Sprawozdania własne

Jak wynika z powyższego największy odsetek w ogólnej liczbie zarejestrowanych stanowili bezrobotni o stażu pracy do 1 roku (31,76%). Następną pod względem liczebności grupą były osoby bezrobotne o stażu pracy od 1 roku do 5 lat, których udział wyniósł 26,28%. Dalszą zaś grupą według wykresu były osoby bezrobotne bez stażu pracy (16,09%).

Zwolnienia grupowe

W kwietniu 2024 r. w PUP zarejestrowało się 9 osób zwolnionych z przyczyn dotyczących zakładu pracy. Na dzień 30 kwietnia 2024 r. w ewidencji Urzędu pozostawały 84 osoby zwolnione z przyczyn dotyczących zakładu pracy.

Do Urzędu nie wpłynęły informacje o zwolnieniach grupowych pracowników, których pracodawca ma siedzibę na terenie Powiatu Tomaszowskiego.

Niepełnosprawni

W dniu 30 kwietnia 2024 r. w ewidencji Powiatowego Urzędu Pracy w Tomaszowie Lubelskim pozostawało 137 osób niepełnosprawnych posiadających status bezrobotnego, zaś 17 osób pozostających w ewidencji to niepełnosprawni poszukujący pracy, niepozostający w zatrudnieniu.

Z ogólnej liczby zarejestrowanych osób niepełnosprawnych 14 osób posiadało prawo do zasiłku dla bezrobotnych.