

Sytuacja na powiatowym rynku pracy wg stanu na dzień 31 stycznia 2024 r.

Poziom i stopa bezrobocia

Na koniec stycznia 2024 r. w Powiatowym Urzędzie Pracy w Tomaszowie Lubelskim zarejestrowanych było 2670 osób bezrobotnych, w tym 1321 kobiet, co stanowiło 49,48% ogólnie zarejestrowanych. W porównaniu do analogicznego okresu roku ubiegłego odnotowano wzrost liczby zarejestrowanych o 4 osoby. W porównaniu do grudnia 2023 r. nastąpił wzrost liczby zarejestrowanych o 49 osób.

Tabela Nr 1. Stopa bezrobocia w kraju oraz w powiatach Województwa Lubelskiego wg stanu na dzień 31 grudnia 2023 r.

Województwa, podregiony i powiaty	Bezrobotni w tys. osób	Stopa bezrobocia (w % aktywnych zawodowo)
POLSKA	788,2	5,1
Woj. LUBELSKIE	57,4	7,5
białski	3,3	8,8
biłgorajski	2,1	5,9
chełmski	2,5	12,2
hrubieszowski	2,9	14,7
janowski	1,8	11,8
krasnostawski	2,8	13,8
kraśnicki	3,4	11,0
lubartowski	3,4	11,7
lubelski	2,6	5,7
łęczyński	1,2	5,4
łukowski	1,6	3,9
opolski	1,9	9,3
parczewski	0,9	7,9
puławski	2,3	5,7
radzyński	1,5	7,5
rycki	1,2	6,7
świdnicki	1,6	7,3
tomaszowski	2,6	9,5
włodawski	1,8	15,3
zamojski	3,2	10,5
m. Biała Podlaska	1,7	7,3
m. Chełm	1,7	8,2
m. Lublin	7,5	4,3
m. Zamość	2,0	7,8

Źródło: Dane GUS

Jak wynika z powyższego zestawienia stopa bezrobocia liczona jako iloraz liczby zarejestrowanych bezrobotnych do liczby ludności czynnej zawodowo w Powiecie Tomaszowskim na dzień 31 grudnia 2023 r. wyniosła 9,5% i była o 2% wyższa od stopy bezrobocia w województwie i o 4,4% wyższa od stopy bezrobocia w kraju.

Tabela Nr 2. Wybrane dane statystyczne dot. gmin Powiatu Tomaszowskiego wg stanu na dzień 31 stycznia 2024 r.

Lp.	Gmina	Bezrobotni ogółem	Kobiety		Bezrobotni uprawnieni do zasiłku		Bez doświadczenia zawodowego		Długotrwale bezrobotni		Młodzież do 25 roku życia	Niepełnosprawni
			4	5	6	7	8	9	10	11		
1	2	3	4	5	6	7	8	9	10	11	12	13
1	Tomaszów Lub.	524	265	50,6	77	14,7	128	24,4	248	47,3	65	47
2	Bełżec	107	56	52,3	21	19,6	29	27,1	47	43,9	18	5
3	Jarczów	94	49	52,1	10	10,6	28	29,8	48	51,1	24	3
4	Krynice	89	43	48,3	17	19,1	27	30,3	38	42,7	17	4
5	Lubycza Królewska	282	144	51,1	31	11,0	75	26,6	161	57,1	54	11
6	Łaszczów	184	85	46,2	15	8,2	55	29,9	99	53,8	37	6
7	Rachanie	168	76	45,2	17	10,1	49	29,2	97	57,7	31	6
8	Susiec	231	109	47,2	35	15,2	69	29,9	108	46,8	50	12
9	Tarnawatka	154	82	53,2	15	9,7	42	27,3	84	54,5	23	9
10	Telatyn	130	68	52,3	11	8,5	50	38,5	74	56,9	30	3
11	gmina Tomaszów Lub.	370	186	50,3	56	15,1	95	25,7	179	48,4	70	18
12	Tyszowce	123	61	49,6	17	13,8	39	31,7	67	54,5	23	4
13	Ulhówek	214	97	45,3	11	5,1	63	29,4	151	70,6	30	7
OGÓŁEM		2670	1321	49,5	333	12,5	749	28,1	1401	52,5	472	135

Źródło: Sprawozdania własne

Według stanu na dzień 31 stycznia 2024 r. prawo do zasiłku posiadało 333 osoby bezrobotne tj. 12,47% ogólnie zarejestrowanych.

Liczba bezrobotnych zamieszkałych na wsi na dzień 31 stycznia 2024 r. wynosiła 1969 osób co stanowiło 73,75% ogólnie zarejestrowanych. Na koniec stycznia 2024 r. w ewidencji Urzędu pozostawało 31 osób bezrobotnych ze statusem cudzoziemca w tym 27 kobiet.

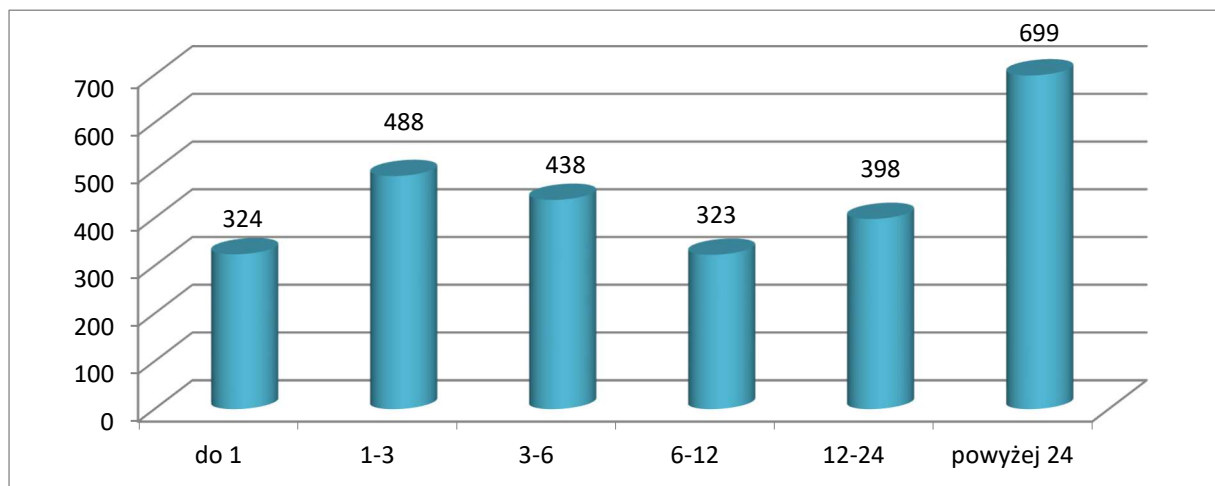
W styczniu 2023 r. Urząd zarejestrował 349 osób i wyłączył z ewidencji 300 osób w tym 159 osób z powodu podjęcia pracy, co stanowiło 45,56% ogólnie wyłączonych z ewidencji.

Aby pełniej zobrazować zjawisko bezrobocia należy dokonać analizy struktury zarejestrowanych bezrobotnych wg różnych kryteriów określonych w statystykach.

Struktura zarejestrowanych bezrobotnych.

Prezentowane poniżej wykresy przedstawiają strukturę zarejestrowanych bezrobotnych wg wieku, wykształcenia, czasu pozostawania bez pracy i stażu pracy.

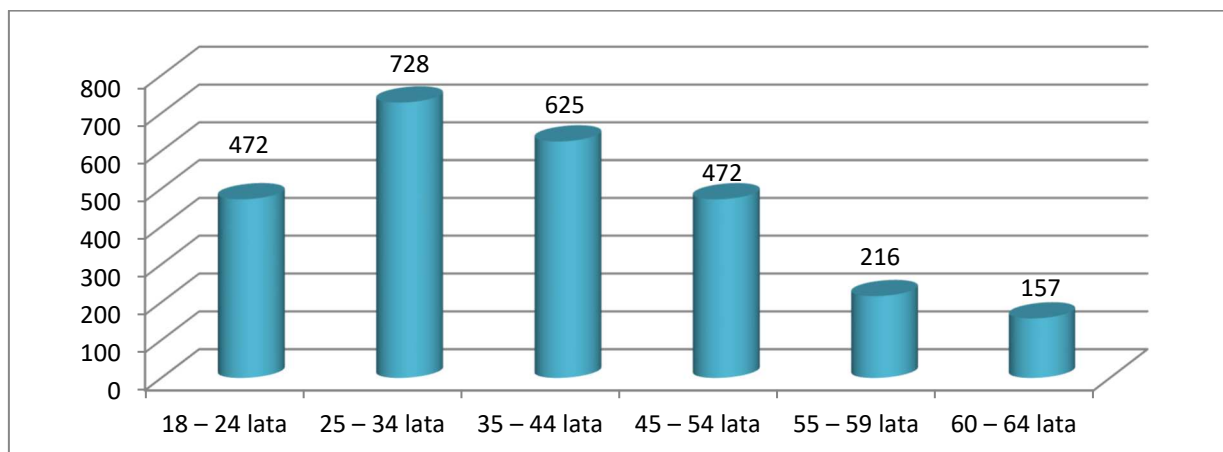
Wykres Nr 1 Struktura zarejestrowanych bezrobotnych wg czasu pozostawania w ewidencji Urzędu na dzień 31 stycznia 2024 r.



Źródło: Sprawozdania własne

Z analizy struktury zarejestrowanych bezrobotnych wg czasu pozostawania w ewidencji wynika, że na dzień 31 stycznia 2024 r. największy odsetek stanowili bezrobotni pozostający w ewidencji urzędu pracy powyżej 24 miesięcy (26,18%). Jak wynika z wykresu dużą grupę stanowili również bezrobotni pozostający w ewidencji urzędu, od 1 do 3 miesięcy (18,28%) oraz od 3 do 6 miesięcy (16,40%). Bezrobotni pozostający w ewidencji Urzędu powyżej 12 miesięcy stanowili 41,09% ogólnie zarejestrowanych.

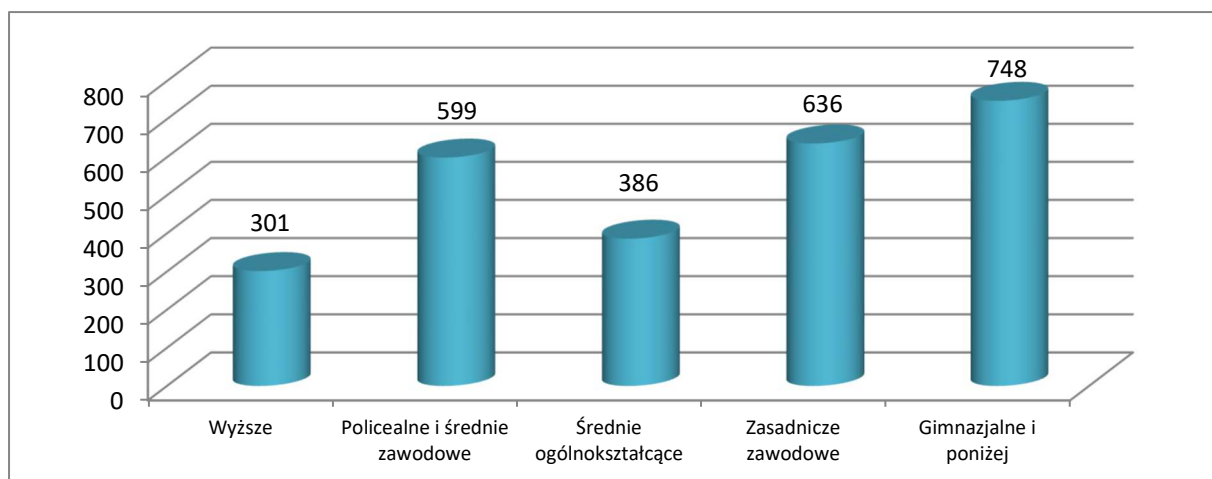
Wykres Nr 2. Struktura zarejestrowanych bezrobotnych wg wieku na dzień 31 stycznia 2024 r.



Źródło: Sprawozdania własne

Jak wynika z powyższego wśród zarejestrowanych bezrobotnych najliczniejszą grupę stanowili bezrobotni w wieku 25-34 lata (27,27%) oraz w wieku 35-44 lata (23,41%).

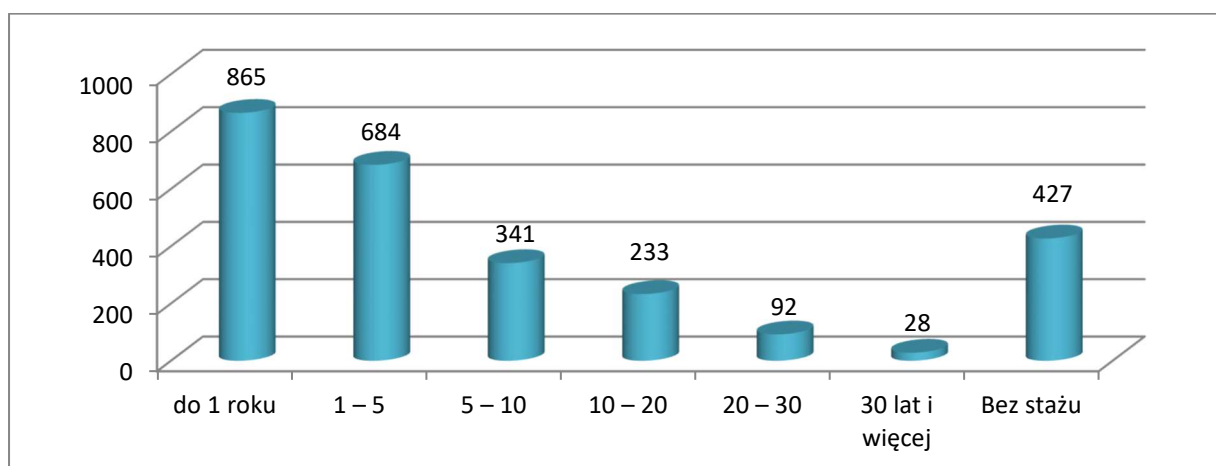
Wykres Nr 3. Struktura zarejestrowanych bezrobotnych wg poziomu wykształcenia na dzień 31 stycznia 2024 r.



Źródło: Sprawozdania własne

Struktura zarejestrowanych bezrobotnych wg poziomu wykształcenia wskazuje, że największy odsetek wśród zarejestrowanych stanowią bezrobotni z wykształceniem gimnazjalnym i poniżej (28,01%), zaś bezrobotni o niskich kwalifikacjach zawodowych tj. z wykształceniem gimnazjalnym i poniżej oraz zasadniczym zawodowym łącznie stanowią 51,84 % ogólnie zarejestrowanych.

Wykres Nr 4. Struktura zarejestrowanych bezrobotnych wg stażu pracy na dzień 31 stycznia 2024 r.



Źródło: Sprawozdania własne

Jak wynika z powyższego największy odsetek w ogólnej liczbie zarejestrowanych stanowili bezrobotni o stażu pracy do 1 roku (32,40%). Następną pod względem liczebności grupą były osoby bezrobotne o stażu pracy od 1 roku do 5 lat, których udział wyniósł 25,62%. Dalszą zaś grupą według wykresu były osoby bezrobotne bez stażu pracy (15,99%).

Zwolnienia grupowe

W styczniu 2023 r. w PUP zarejestrowało się 18 osób zwolnionych z przyczyn dotyczących zakładu pracy. Na dzień 31 stycznia 2024 r. w ewidencji Urzędu pozostawało 89 osób zwolnionych z przyczyn dotyczących zakładu pracy.

Do Urzędu nie wpłynęły informacje o zwolnieniach grupowych pracowników, których pracodawca ma siedzibę na terenie Powiatu Tomaszowskiego.

Niepełnosprawni

W dniu 31 stycznia 2024 r. w ewidencji Powiatowego Urzędu Pracy w Tomaszowie Lubelskim pozostawało 135 osób niepełnosprawnych posiadających status bezrobotnego, zaś 19 osób pozostających w ewidencji to niepełnosprawni poszukujący pracy, niepozostający w zatrudnieniu.

Z ogólnej liczby zarejestrowanych osób niepełnosprawnych 15 osób posiadało prawo do zasiłku dla bezrobotnych.