

## Sytuacja na powiatowym rynku pracy wg stanu na dzień 29 lutego 2024 r.

### Poziom i stopa bezrobocia

Na koniec lutego 2024 r. w Powiatowym Urzędzie Pracy w Tomaszowie Lubelskim zarejestrowanych było 2667 osób bezrobotnych, w tym 1310 kobiet, co stanowiło 49,12% ogólnie zarejestrowanych. W porównaniu do analogicznego okresu roku ubiegłego odnotowano spadek liczby zarejestrowanych o 3 osoby. W porównaniu do stycznia 2024 r. nastąpił wzrost liczby zarejestrowanych o 3 osoby.

**Tabela Nr 1. Stopa bezrobocia w kraju oraz w powiatach Województwa Lubelskiego wg stanu na dzień 31 stycznia 2024 r.**

Województwa, podregiony i powiaty	Bezrobotni w tys. osób	Stopa bezrobocia (w % aktywnych zawodowo)
<b>POLSKA</b>	<b>837,1</b>	<b>5,4</b>
<b>Woj. LUBELSKIE</b>	<b>60,4</b>	<b>7,9</b>
białski	3,6	9,4
biłgorajski	2,2	6,2
chełmski	2,7	13,0
hrubieszowski	3,0	15,2
janowski	1,9	12,3
krasnostawski	3,0	14,6
kraśnicki	3,5	11,3
lubartowski	3,5	12,1
lubelski	2,8	6,0
łęczyński	1,2	5,6
łukowski	1,6	4,1
opolski	2,0	9,8
parczewski	1,0	8,3
puławski	2,4	6,1
radzyński	1,6	7,8
rycki	1,2	6,9
świdnicki	1,7	7,6
tomaszowski	2,7	9,7
włodawski	1,8	15,7
zamojski	3,4	10,9
m. Biała Podlaska	1,8	7,9
m. Chełm	1,8	8,7
m. Lublin	7,9	4,5
m. Zamość	2,1	8,2

Źródło: Dane GUS

Jak wynika z powyższego zestawienia stopa bezrobocia liczona jako iloraz liczby zarejestrowanych bezrobotnych do liczby ludności czynnej zawodowo w Powiecie Tomaszowskim na dzień 31 stycznia 2024 r. wyniosła 9,7% i była o 1,8% wyższa od stopy bezrobocia w województwie i o 4,3% wyższa od stopy bezrobocia w kraju.

**Tabela Nr 2. Wybrane dane statystyczne dot. gmin Powiatu Tomaszowskiego wg stanu na dzień 29 lutego 2024 r.**

Lp.	Gmina	Bezrobotni ogółem	Kobiety		Bezrobotni uprawnieni do zasiłku		Bez doświadczenia zawodowego		Długotrwale bezrobotni		Młodzież do 25 roku życia	Niepełnosprawni
			4	5	6	7	8	9	10	11		
1	2	3	4	5	6	7	8	9	10	11	12	13
1	Tomaszów Lub.	542	270	49,8	86	15,9	131	24,2	261	48,2	65	46
2	Bełżec	103	57	55,3	21	20,4	28	27,2	47	45,6	16	5
3	Jarczów	93	47	50,5	11	11,8	28	30,1	48	51,6	23	3
4	Krynice	86	39	45,3	15	17,4	27	31,4	37	43,0	17	3
5	Lubycza Królewska	274	133	48,5	25	9,1	74	27,0	159	58,0	52	10
6	Łaszczów	186	87	46,8	17	9,1	61	32,8	100	53,8	43	6
7	Rachanie	174	79	45,4	17	9,8	46	26,4	99	56,9	34	5
8	Susiec	224	106	47,3	33	14,7	65	29,0	110	49,1	48	13
9	Tarnawatka	148	79	53,4	15	10,1	38	25,7	82	55,4	21	11
10	Telatyn	123	64	52,0	8	6,5	46	37,4	75	61,0	26	3
11	gmina Tomaszów Lub.	373	189	50,7	59	15,8	98	26,3	184	49,3	72	17
12	Tyszowce	125	61	48,8	20	16,0	39	31,2	66	52,8	26	4
13	Ułhówek	216	99	45,8	12	5,6	66	30,6	154	71,3	30	7
OGÓŁEM		2667	1310	49,1	339	12,7	747	28,0	1422	53,3	473	133

Źródło: Sprawozdania własne

Według stanu na dzień 29 lutego 2024 r. prawo do zasiłku posiadało 339 osób bezrobotnych tj. 12,71% ogólnie zarejestrowanych.

Liczba bezrobotnych zamieszkałych na wsi na dzień 29 lutego 2024 r. wynosiła 1946 osób co stanowiło 72,97% ogólnie zarejestrowanych. Na koniec lutego 2024 r. w ewidencji Urzędu pozostawało 30 osób bezrobotnych ze statusem cudzoziemca w tym 24 kobiety.

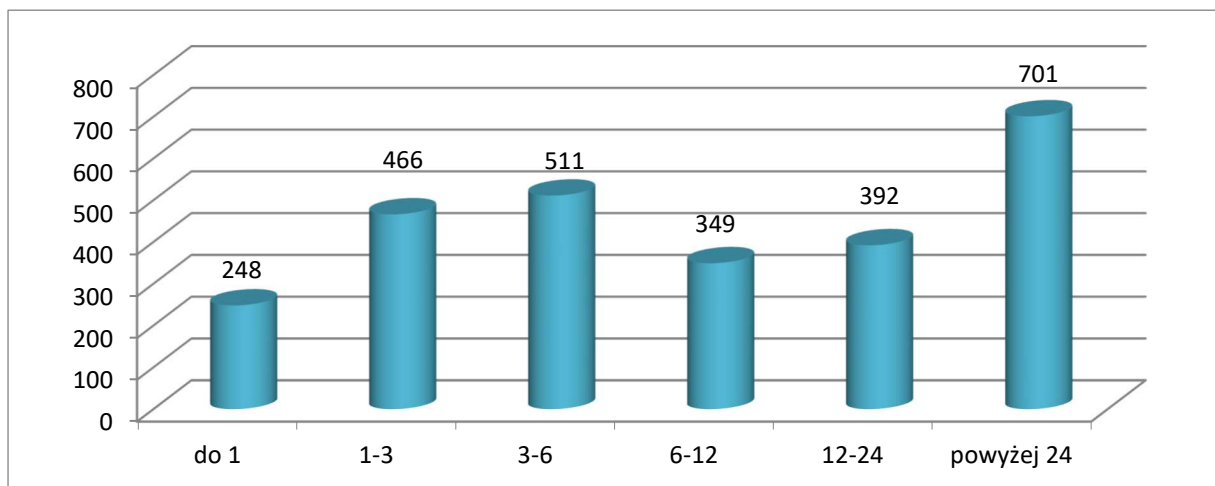
W lutym 2024 r. Urząd zarejestrował 255 osób i wyłączył z ewidencji 258 osób w tym 134 osób z powodu podjęcia pracy, co stanowiło 51,94% ogólnie wyłączonych z ewidencji.

Aby pełniej zobrazować zjawisko bezrobocia należy dokonać analizy struktury zarejestrowanych bezrobotnych wg różnych kryteriów określonych w statystykach.

## Struktura zarejestrowanych bezrobotnych.

Prezentowane poniżej wykresy przedstawiają strukturę zarejestrowanych bezrobotnych wg wieku, wykształcenia, czasu pozostawania bez pracy i stażu pracy.

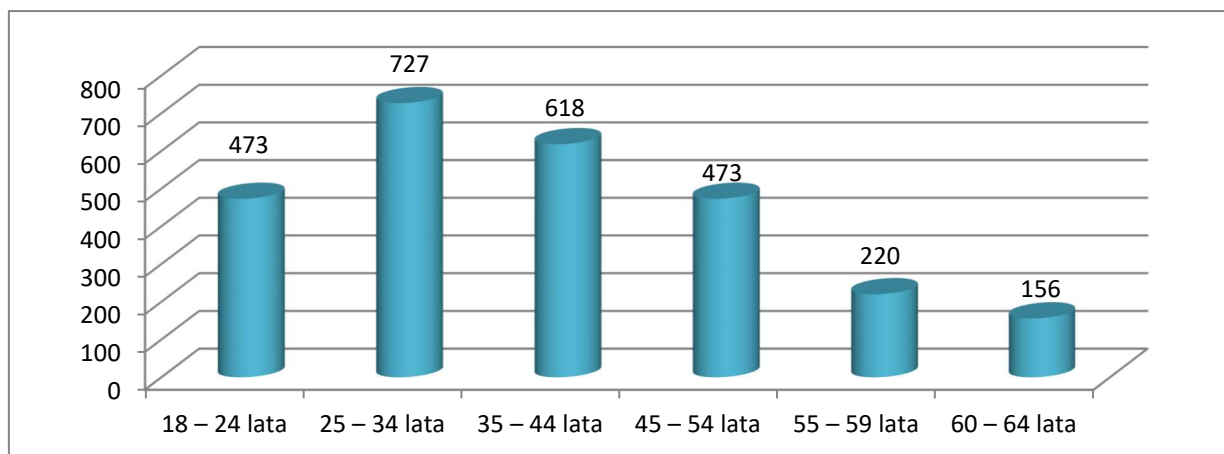
**Wykres Nr 1** Struktura zarejestrowanych bezrobotnych wg czasu pozostawania w ewidencji Urzędu na dzień 29 lutego 2024 r.



Źródło: Sprawozdania własne

Z analizy struktury zarejestrowanych bezrobotnych wg czasu pozostawania w ewidencji wynika, że na dzień 29 lutego 2024 r. największy odsetek stanowili bezrobotni pozostający w ewidencji urzędu pracy powyżej 24 miesięcy (26,28%). Jak wynika z wykresu dużą grupę stanowili również bezrobotni pozostający w ewidencji urzędu, od 1 do 3 miesięcy (17,47%) oraz od 3 do 6 miesięcy (19,16%). Bezrobotni pozostający w ewidencji Urzędu powyżej 12 miesięcy stanowili 40,98% ogólnie zarejestrowanych.

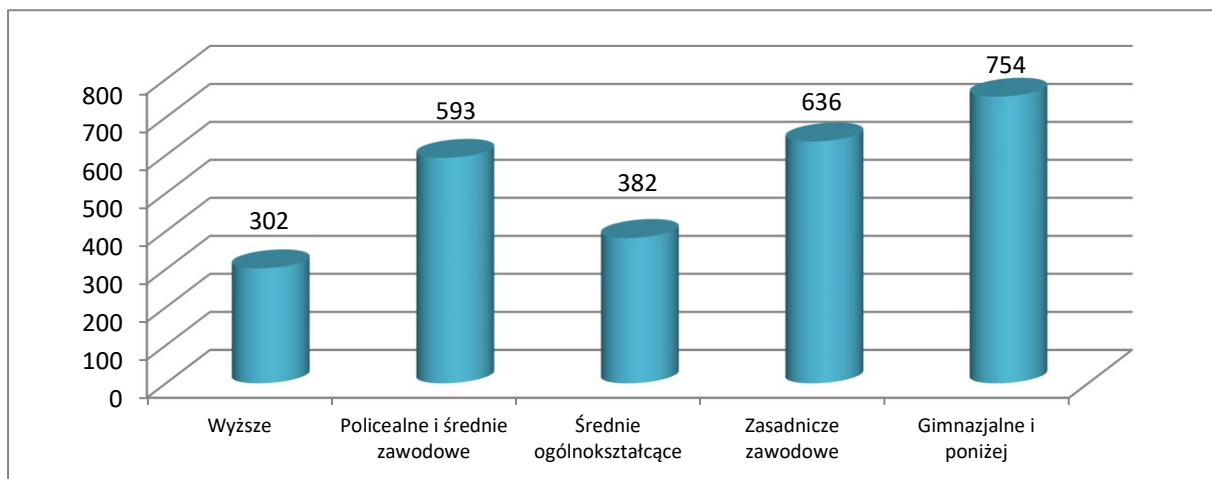
**Wykres Nr 2.** Struktura zarejestrowanych bezrobotnych wg wieku na dzień 29 lutego 2024 r.



Źródło: Sprawozdania własne

Jak wynika z powyższego wśród zarejestrowanych bezrobotnych najliczniejszą grupę stanowili bezrobotni w wieku 25-34 lata (27,26%) oraz w wieku 35-44 lata (23,17%).

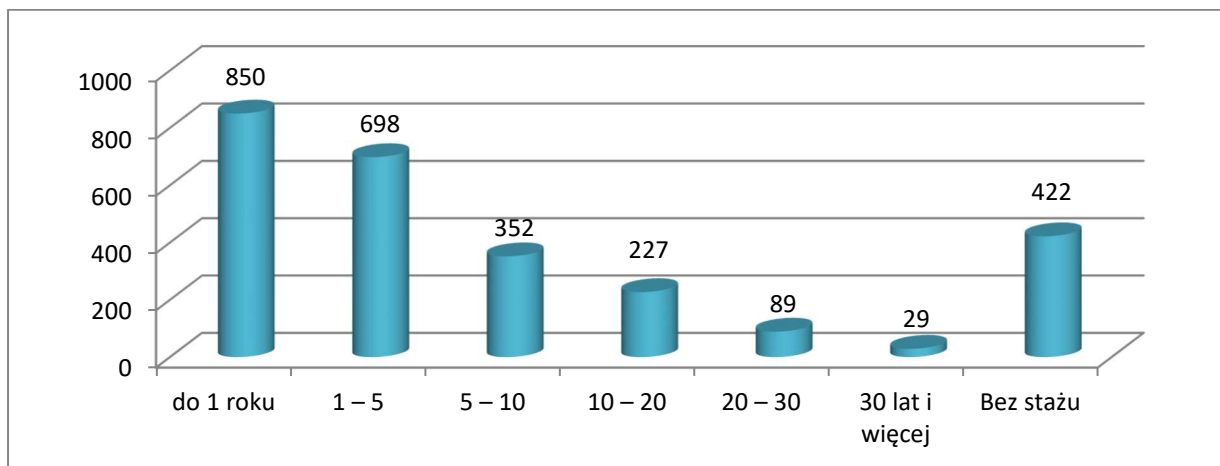
**Wykres Nr 3. Struktura zarejestrowanych bezrobotnych wg poziomu wykształcenia na dzień 29 lutego 2024 r.**



Źródło: Sprawozdania własne

Struktura zarejestrowanych bezrobotnych wg poziomu wykształcenia wskazuje, że największy odsetek wśród zarejestrowanych stanowią bezrobotni z wykształceniem gimnazjalnym i poniżej (28,27%), zaś bezrobotni o niskich kwalifikacjach zawodowych tj. z wykształceniem gimnazjalnym i poniżej oraz zasadniczym zawodowym łącznie stanowią 52,12 % ogólnie zarejestrowanych.

**Wykres Nr 4. Struktura zarejestrowanych bezrobotnych wg stażu pracy na dzień 29 lutego 2024 r.**



Źródło: Sprawozdania własne

Jak wynika z powyższego największy odsetek w ogólnej liczbie zarejestrowanych stanowili bezrobotni o stażu pracy do 1 roku (31,87%). Następną pod względem liczebności grupą były osoby bezrobotne o stażu pracy od 1 roku do 5 lat, których udział wyniósł 26,17%. Dalszą zaś grupą według wykresu były osoby bezrobotne bez stażu pracy (15,82%).

### **Zwolnienia grupowe**

W lutym 2024 r. w PUP zarejestrowało się 8 osób zwolnionych z przyczyn dotyczących zakładu pracy. Na dzień 29 lutego 2024 r. w ewidencji Urzędu pozostawało 89 osób zwolnionych z przyczyn dotyczących zakładu pracy.

Do Urzędu nie wpłynęły informacje o zwolnieniach grupowych pracowników, których pracodawca ma siedzibę na terenie Powiatu Tomaszowskiego.

### **Niepełnosprawni**

W dniu 29 lutego 2024 r. w ewidencji Powiatowego Urzędu Pracy w Tomaszowie Lubelskim pozostawało 133 osoby niepełnosprawne posiadających status bezrobotnego, zaś 19 osób pozostających w ewidencji to niepełnosprawni poszukujący pracy, niepozostający w zatrudnieniu.

Z ogólnej liczby zarejestrowanych osób niepełnosprawnych 17 osób posiadało prawo do zasiłku dla bezrobotnych.