

Sytuacja na powiatowym rynku pracy wg stanu na dzień 31 października 2023 r.

Poziom i stopa bezrobocia

Na koniec października 2023 r. w Powiatowym Urzędzie Pracy w Tomaszowie Lubelskim zarejestrowanych było 2339 osób bezrobotnych, w tym 1209 kobiet, co stanowiło 51,69% ogólnie zarejestrowanych. W porównaniu do analogicznego okresu roku ubiegłego odnotowano wzrost liczby zarejestrowanych o 92 osoby. W porównaniu do września 2023 r. nastąpił wzrost liczby zarejestrowanych o 49 osób.

Tabela Nr 1. Stopa bezrobocia w kraju oraz w powiatach Województwa Lubelskiego wg stanu na dzień 30 września 2023 r.

Województwa, podregiony i powiaty	Bezrobotni w tys. osób	Stopa bezrobocia (w % aktywnych zawodowo)
POLSKA	776	5,0
Woj. LUBELSKIE	55,2	7,3
białski	3,4	8,9
biłgorajski	1,8	5,2
chełmski	2,3	11,6
hrubieszowski	2,6	13,7
janowski	1,8	11,4
krasnostawski	2,7	13,3
kraśnicki	3,2	10,6
lubartowski	3,4	11,5
lubelski	2,5	5,5
łęczyński	1,1	5,1
łukowski	1,5	3,8
opolski	1,7	8,8
parczewski	0,9	7,7
puławski	2,1	5,4
radzyński	1,5	7,5
rycki	1,1	6,5
świdnicki	1,6	7,3
tomaszowski	2,3	8,4
włodawski	1,6	14,3
zamojski	3,0	9,8
m. Biała Podlaska	1,6	7,2
m. Chełm	1,6	7,9
m. Lublin	7,8	4,5
m. Zamość	1,9	7,6

Źródło: Dane GUS

Jak wynika z powyższego zestawienia stopa bezrobocia liczona jako iloraz liczby zarejestrowanych bezrobotnych do liczby ludności czynnej zawodowo w Powiecie Tomaszowskim na dzień 30 września 2023 r. wyniosła 8,4% i była o 1,1% wyższa od stopy bezrobocia w województwie i o 3,4% wyższa od stopy bezrobocia w kraju.

Tabela Nr 2. Wybrane dane statystyczne dot. gmin Powiatu Tomaszowskiego wg stanu na dzień 31 października 2023 r.

Lp.	Gmina	Bezrobotni ogółem	Kobiety		Bezrobotni uprawnieni do zasiłku		Bez doświadczenia zawodowego		Długotrwale bezrobotni		Młodzież do 25 roku życia	Niepełnosprawni
			4	5	6	7	8	9	10	11		
1	2	3	4	5	6	7	8	9	10	11	12	13
1	Tomaszów Lub.	442	229	51,8	63	14,3	110	24,9	226	51,1	53	39
2	Bełżec	86	53	61,6	12	14,0	29	33,7	38	44,2	16	5
3	Jarczów	85	49	57,6	5	5,9	28	32,9	49	57,6	24	3
4	Krynice	67	31	46,3	13	19,4	25	37,3	31	46,3	14	3
5	Lubycza Królewska	260	138	53,1	21	8,1	72	27,7	152	58,5	44	10
6	Łaszczów	156	81	51,9	9	5,8	50	32,1	96	61,5	26	7
7	Rachanie	166	80	48,2	7	4,2	51	30,7	102	61,4	40	6
8	Susiec	194	90	46,4	18	9,3	62	32,0	106	54,6	38	11
9	Tarnawatka	142	84	59,2	6	4,2	47	33,1	83	58,5	22	7
10	Telatyn	119	69	58,0	6	5,0	50	42,0	73	61,3	25	3
11	gmina Tomaszów Lub.	312	154	49,4	37	11,9	81	26,0	160	51,3	57	15
12	Tyszowce	110	57	51,8	14	12,7	42	38,2	59	53,6	24	3
13	Ułhówek	200	94	47,0	9	4,5	56	28,0	148	74,0	23	8
OGÓŁEM		2339	1209	51,7	220	9,4	703	30,1	1323	56,6	406	120

Źródło: Sprawozdania własne

Według stanu na dzień 31 października 2023 r. prawo do zasiłku posiadało 220 osób bezrobotnych tj. 9,41% ogólnie zarejestrowanych.

Liczba bezrobotnych zamieszkałych na wsi na dzień 31 października 2023 r. wynosiła 1754 osób co stanowiło 74,99 % ogólnie zarejestrowanych. Na koniec października 2023 r. w ewidencji Urzędu pozostawało 27 osób bezrobotnych ze statusem cudzoziemca w tym 24 kobiety.

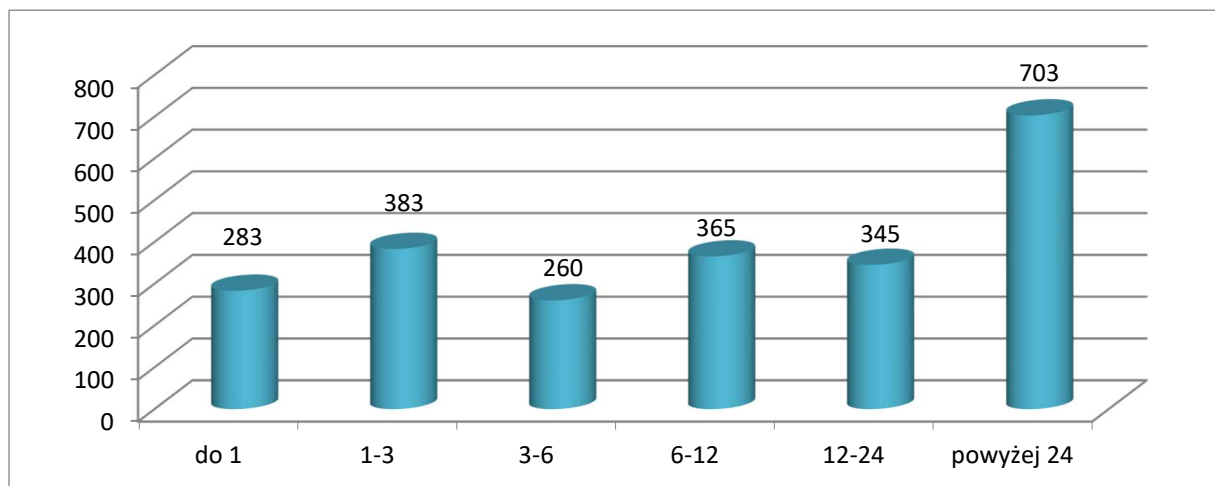
W sierpniu 2023 r. Urząd zarejestrował 308 osób i wyłączył z ewidencji 259 osób w tym 127 osób z powodu podjęcia pracy, co stanowiło 49,03% ogólnie wyłączonych z ewidencji.

Aby pełniej zobrazować zjawisko bezrobocia należy dokonać analizy struktury zarejestrowanych bezrobotnych wg różnych kryteriów określonych w statystykach.

Struktura zarejestrowanych bezrobotnych.

Prezentowane poniżej wykresy przedstawiają strukturę zarejestrowanych bezrobotnych wg wieku, wykształcenia, czasu pozostawania bez pracy i stażu pracy.

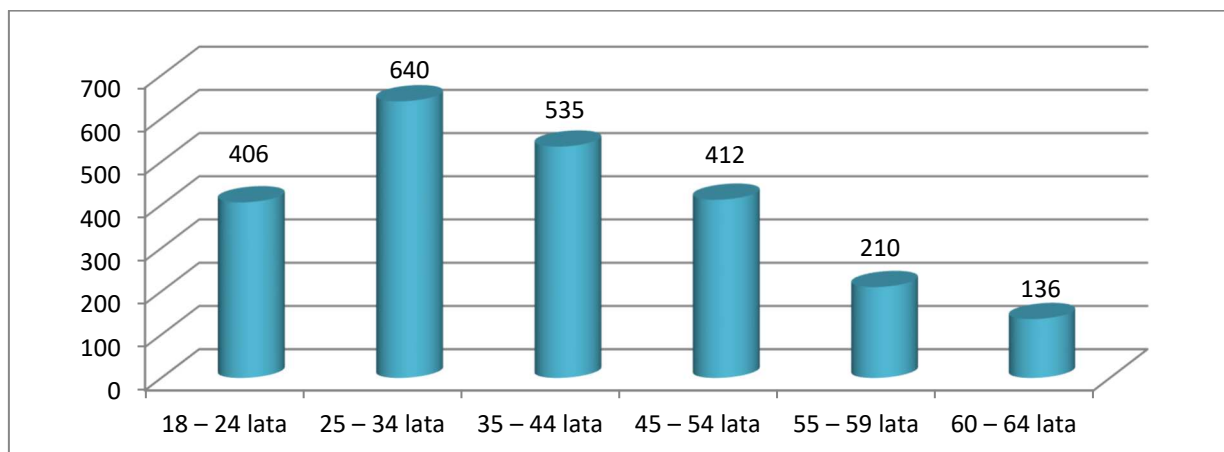
Wykres Nr 1 Struktura zarejestrowanych bezrobotnych wg czasu pozostawania w ewidencji Urzędu na dzień 31 października 2023 r.



Źródło: Sprawozdania własne

Z analizy struktury zarejestrowanych bezrobotnych wg czasu pozostawania w ewidencji wynika, że na dzień 31 października 2023 r. największy odsetek stanowili bezrobotni pozostający w ewidencji urzędu pracy powyżej 24 miesięcy (30,06%). Jak wynika z wykresu dużą grupę stanowili również bezrobotni pozostający w ewidencji urzędu, od 1 do 3 miesięcy (16,37%) oraz od 6 do 12 miesięcy (15,60%). Bezrobotni pozostający w ewidencji Urzędu powyżej 12 miesięcy stanowili 44,81% ogólnie zarejestrowanych.

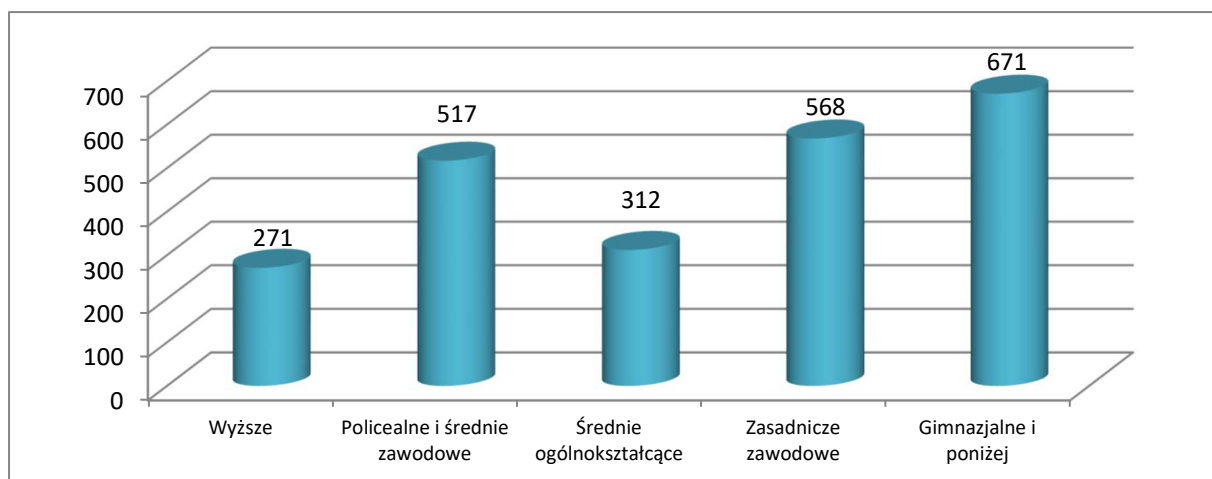
Wykres Nr 2. Struktura zarejestrowanych bezrobotnych wg wieku na dzień 31 października 2023 r.



Źródło: Sprawozdania własne

Jak wynika z powyższego wśród zarejestrowanych bezrobotnych najliczniejszą grupę stanowili bezrobotni w wieku 25-34 lata (27,36%) oraz w wieku 35-44 lata (22,87%).

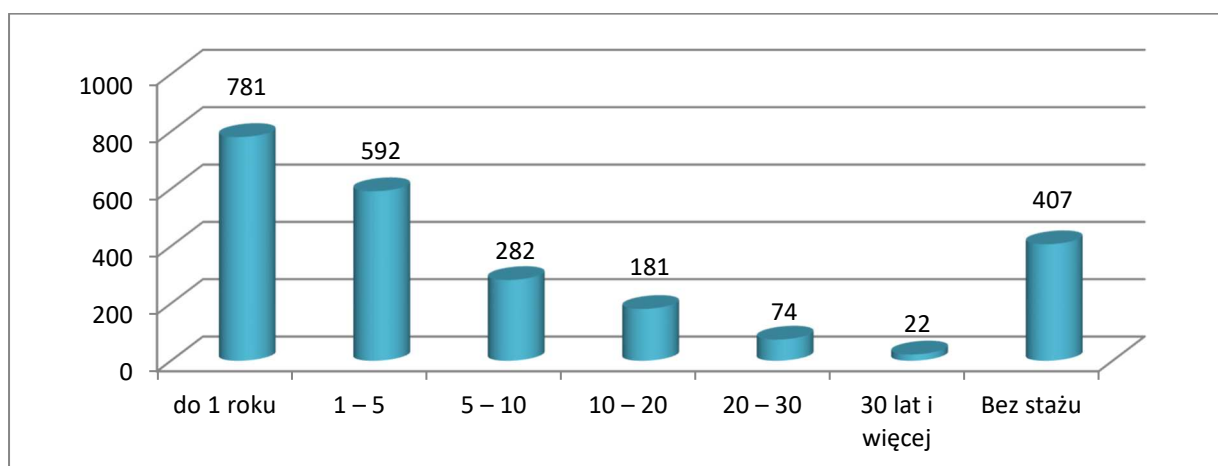
Wykres Nr 3. Struktura zarejestrowanych bezrobotnych wg poziomu wykształcenia na dzień 31 października 2023 r.



Źródło: Sprawozdania własne

Struktura zarejestrowanych bezrobotnych wg poziomu wykształcenia wskazuje, że największy odsetek wśród zarejestrowanych stanowią bezrobotni z wykształceniem gimnazjalnym i poniżej (28,69%), zaś bezrobotni o niskich kwalifikacjach zawodowych tj. z wykształceniem gimnazjalnym i poniżej oraz zasadniczym zawodowym łącznie stanowią 52,97 % ogólnie zarejestrowanych.

Wykres Nr 4. Struktura zarejestrowanych bezrobotnych wg stażu pracy na dzień 31 października 2023 r.



Źródło: Sprawozdania własne

Jak wynika z powyższego największy odsetek w ogólnej liczbie zarejestrowanych stanowili bezrobotni o stażu pracy do 1 roku (33,39%). Następną pod względem liczebności grupą były osoby bezrobotne o stażu pracy od 1 roku do 5 lat, których udział wyniósł 25,31%. Dalszą zaś grupą według wykresu były osoby bezrobotne bez stażu pracy (17,40%).

Zwolnienia grupowe

W październiku 2023 r. w PUP zarejestrowało się 5 osób zwolnionych z przyczyn dotyczących zakładu pracy. Na dzień 31 października 2023 r. w ewidencji Urzędu pozostawało 67 osób zwolnionych z przyczyn dotyczących zakładu pracy.

Do Urzędu nie wpłynęły informacje o zwolnieniach grupowych pracowników, których pracodawca ma siedzibę na terenie Powiatu Tomaszowskiego.

Niepełnosprawni

W dniu 31 października 2023 r. w ewidencji Powiatowego Urzędu Pracy w Tomaszowie Lubelskim pozostawało 120 osób niepełnosprawnych posiadających status bezrobotnego, zaś 20 osób pozostających w ewidencji to niepełnosprawni poszukujący pracy, niepozostający w zatrudnieniu.

Z ogólnej liczby zarejestrowanych osób niepełnosprawnych 14 osób posiadało prawo do zasiłku dla bezrobotnych.