

## Sytuacja na powiatowym rynku pracy wg stanu na dzień 30 listopada 2023 r.

### Poziom i stopa bezrobocia

Na koniec listopada 2023 r. w Powiatowym Urzędzie Pracy w Tomaszowie Lubelskim zarejestrowanych było 2499 osób bezrobotnych, w tym 1274 kobiety, co stanowiło 50,98% ogólnie zarejestrowanych. W porównaniu do analogicznego okresu roku ubiegłego odnotowano wzrost liczby zarejestrowanych o 117 osób. W porównaniu do października 2023 r. nastąpił wzrost liczby zarejestrowanych o 160 osób.

**Tabela Nr 1. Stopa bezrobocia w kraju oraz w powiatach Województwa Lubelskiego wg stanu na dzień 31 października 2023 r.**

Województwa, podregiony i powiaty	Bezrobotni w tys. osób	Stopa bezrobocia (w % aktywnych zawodowo)
<b>POLSKA</b>	<b>770,4</b>	<b>5,0</b>
<b>Woj. LUBELSKIE</b>	<b>54,9</b>	<b>7,3</b>
białski	3,3	8,8
biłgorajski	1,9	5,4
chełmski	2,3	11,2
hrubieszowski	2,6	13,7
janowski	1,7	11,2
krasnostawski	2,7	13,2
kraśnicki	3,2	10,5
lubartowski	3,3	11,5
lubelski	2,5	5,6
łęczyński	1,1	5,1
łukowski	1,6	3,9
opolski	1,8	9,0
parczewski	0,9	7,9
puławski	2,1	5,3
radzyński	1,5	7,2
rycki	1,1	6,4
świdnicki	1,6	7,2
tomaszowski	2,3	8,6
włodawski	1,7	14,6
zamojski	3,1	10,2
m. Biała Podlaska	1,6	7,1
m. Chełm	1,6	7,6
m. Lublin	7,5	4,3
m. Zamość	1,9	7,6

Źródło: Dane GUS

Jak wynika z powyższego zestawienia stopa bezrobocia liczona jako iloraz liczby zarejestrowanych bezrobotnych do liczby ludności czynnej zawodowo w Powiecie Tomaszowskim na dzień 31 października 2023 r. wyniosła 8,6% i była o 1,3% wyższa od stopy bezrobocia w województwie i o 3,6% wyższa od stopy bezrobocia w kraju.

**Tabela Nr 2. Wybrane dane statystyczne dot. gmin Powiatu Tomaszowskiego wg stanu na dzień 30 listopada 2023 r.**

Lp.	Gmina	Bezrobotni ogółem	Kobiety		Bezrobotni uprawnieni do zasiłku		Bez doświadczenia zawodowego		Długotrwale bezrobotni		Młodzież do 25 roku życia	Niepełnosprawni
			4	5	6	7	8	9	10	11		
1	2	3	4	5	6	7	8	9	10	11	12	13
1	Tomaszów Lub.	476	242	50,8	67	14,1	118	24,8	244	51,3	57	46
2	Bełżec	104	58	55,8	20	19,2	32	30,8	42	40,4	16	6
3	Jarczów	92	51	55,4	6	6,5	28	30,4	46	50,0	25	2
4	Krynice	75	36	48,0	16	21,3	26	34,7	32	42,7	17	3
5	Lubycza Królewska	261	142	54,4	25	9,6	69	26,4	151	57,9	45	10
6	Łaszczów	177	93	52,5	11	6,2	55	31,1	101	57,1	35	9
7	Rachanie	171	76	44,4	12	7,0	52	30,4	102	59,6	38	6
8	Susiec	208	100	48,1	22	10,6	68	32,7	114	54,8	43	11
9	Tarnawatka	149	84	56,4	9	6,0	49	32,9	85	57,0	27	7
10	Telatyn	130	70	53,8	11	8,5	53	40,8	74	56,9	31	3
11	gmina Tomaszów Lub.	337	173	51,3	47	13,9	88	26,1	165	49,0	66	15
12	Tyszowce	115	59	51,3	16	13,9	40	34,8	64	55,7	22	3
13	Ułhówek	204	90	44,1	9	4,4	62	30,4	148	72,5	26	8
OGÓŁEM		2499	1274	51,0	271	10,8	740	29,6	1368	54,7	448	129

Źródło: Sprawozdania własne

Według stanu na dzień 30 listopada 2023 r. prawo do zasiłku posiadało 271 osób bezrobotnych tj. 10,84% ogólnie zarejestrowanych.

Liczba bezrobotnych zamieszkałych na wsi na dzień 30 listopada 2023 r. wynosiła 1862 osób co stanowiło 74,51 % ogólnie zarejestrowanych. Na koniec listopada 2023 r. w ewidencji Urzędu pozostawało 28 osób bezrobotnych ze statusem cudzoziemca w tym 25 kobiet.

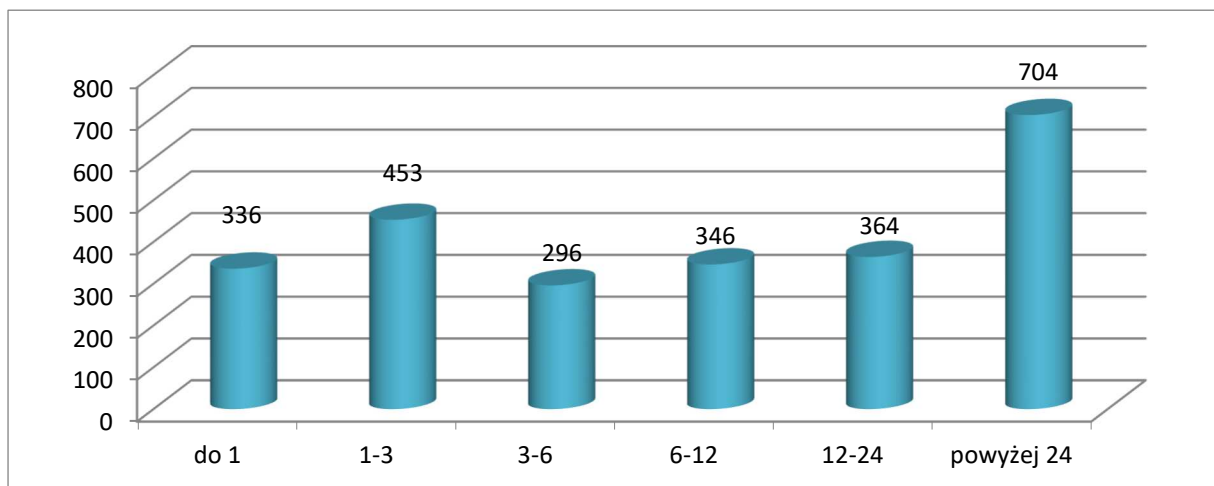
W sierpniu 2023 r. Urząd zarejestrował 352 osoby i wyłączył z ewidencji 192 osoby w tym 113 osób z powodu podjęcia pracy, co stanowiło 58,85% ogólnie wyłączonych z ewidencji.

Aby pełniej zobrazować zjawisko bezrobocia należy dokonać analizy struktury zarejestrowanych bezrobotnych wg różnych kryteriów określonych w statystykach.

## Struktura zarejestrowanych bezrobotnych.

Prezentowane poniżej wykresy przedstawiają strukturę zarejestrowanych bezrobotnych wg wieku, wykształcenia, czasu pozostawania bez pracy i stażu pracy.

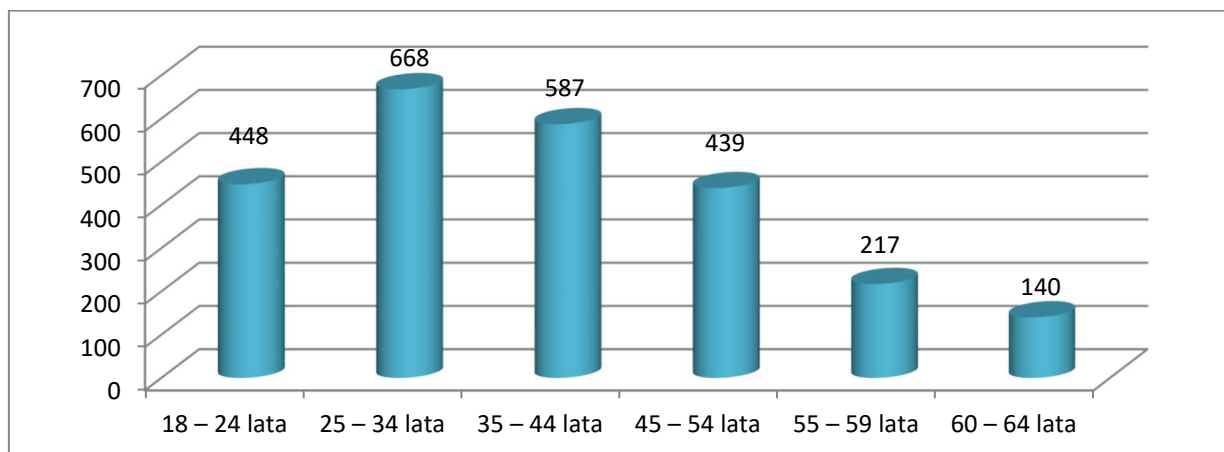
**Wykres Nr 1** Struktura zarejestrowanych bezrobotnych wg czasu pozostawania w ewidencji Urzędu na dzień 30 listopada 2023 r.



Źródło: Sprawozdania własne

Z analizy struktury zarejestrowanych bezrobotnych wg czasu pozostawania w ewidencji wynika, że na dzień 30 listopada 2023 r. największy odsetek stanowili bezrobotni pozostający w ewidencji urzędu pracy powyżej 24 miesięcy (28,17%). Jak wynika z wykresu dużą grupę stanowili również bezrobotni pozostający w ewidencji urzędu, od 1 do 3 miesięcy (18,13%) oraz od 12 do 24 miesięcy (14,57%). Bezrobotni pozostający w ewidencji Urzędu powyżej 12 miesięcy stanowili 42,74% ogólnie zarejestrowanych.

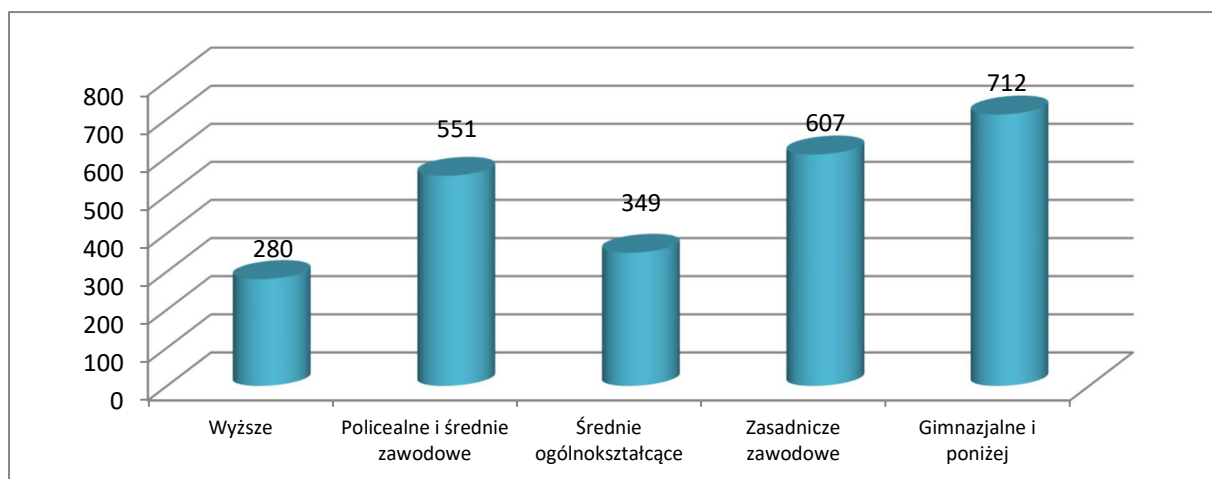
**Wykres Nr 2.** Struktura zarejestrowanych bezrobotnych wg wieku na dzień 30 listopada 2023 r.



Źródło: Sprawozdania własne

Jak wynika z powyższego wśród zarejestrowanych bezrobotnych najliczniejszą grupę stanowili bezrobotni w wieku 25-34 lata (26,73%) oraz w wieku 35-44 lata (23,49%).

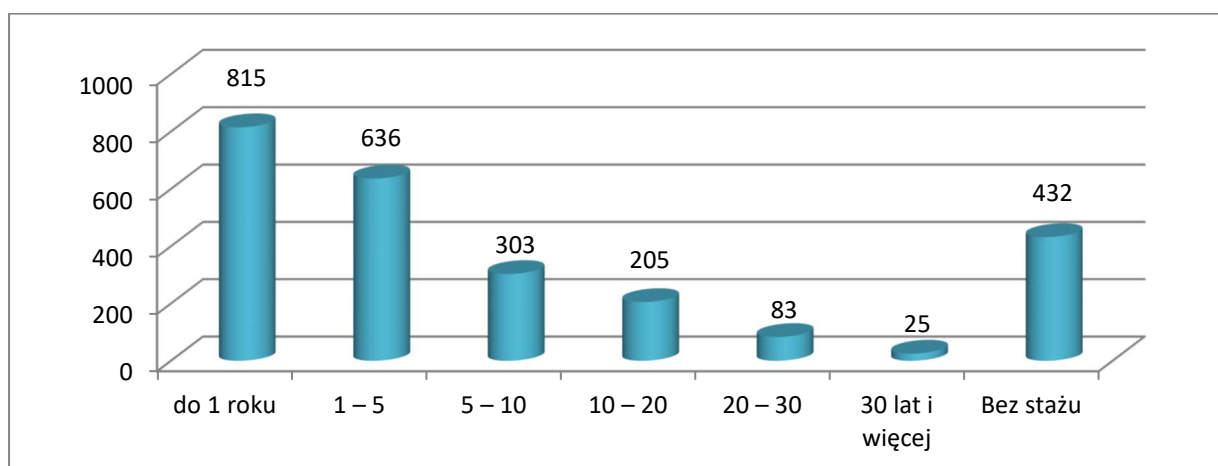
**Wykres Nr 3. Struktura zarejestrowanych bezrobotnych wg poziomu wykształcenia na dzień 30 listopada 2023 r.**



Źródło: Sprawozdania własne

Struktura zarejestrowanych bezrobotnych wg poziomu wykształcenia wskazuje, że największy odsetek wśród zarejestrowanych stanowią bezrobotni z wykształceniem gimnazjalnym i poniżej (28,49%), zaś bezrobotni o niskich kwalifikacjach zawodowych tj. z wykształceniem gimnazjalnym i poniżej oraz zasadniczym zawodowym łącznie stanowią 52,78 % ogólnie zarejestrowanych.

**Wykres Nr 4. Struktura zarejestrowanych bezrobotnych wg stażu pracy na dzień 30 listopada 2023 r.**



Źródło: Sprawozdania własne

Jak wynika z powyższego największy odsetek w ogólnej liczbie zarejestrowanych stanowili bezrobotni o stażu pracy do 1 roku (32,61%). Następną pod względem liczebności grupą były osoby bezrobotne o stażu pracy od 1 roku do 5 lat, których udział wyniósł 25,45%. Dalszą zaś grupą według wykresu były osoby bezrobotne bez stażu pracy (17,29%).

### **Zwolnienia grupowe**

W listopadzie 2023 r. w PUP zarejestrowało się 17 osób zwolnionych z przyczyn dotyczących zakładu pracy. Na dzień 30 listopada 2023 r. w ewidencji Urzędu pozostawało 79 osób zwolnionych z przyczyn dotyczących zakładu pracy.

Do Urzędu nie wpłynęły informacje o zwolnieniach grupowych pracowników, których pracodawca ma siedzibę na terenie Powiatu Tomaszowskiego.

### **Niepełnosprawni**

W dniu 30 listopada 2023 r. w ewidencji Powiatowego Urzędu Pracy w Tomaszowie Lubelskim pozostawało 129 osób niepełnosprawnych posiadających status bezrobotnego, zaś 19 osób pozostających w ewidencji to niepełnosprawni poszukujący pracy, niepozostający w zatrudnieniu.

Z ogólnej liczby zarejestrowanych osób niepełnosprawnych 16 osób posiadało prawo do zasiłku dla bezrobotnych.