

Sytuacja na powiatowym rynku pracy wg stanu na dzień 31 grudnia 2023 r.

Poziom i stopa bezrobocia

Na koniec grudnia 2023 r. w Powiatowym Urzędzie Pracy w Tomaszowie Lubelskim zarejestrowanych było 2621 osób bezrobotnych, w tym 1296 kobiet, co stanowiło 49,45% ogólnie zarejestrowanych. W porównaniu do analogicznego okresu roku ubiegłego odnotowano wzrost liczby zarejestrowanych o 97 osób. W porównaniu do listopada 2023 r. nastąpił wzrost liczby zarejestrowanych o 122 osoby.

Tabela Nr 1. Stopa bezrobocia w kraju oraz w powiatach Województwa Lubelskiego wg stanu na dzień 30 listopada 2023 r.

Województwa, podregiony i powiaty	Bezrobotni w tys. osób	Stopa bezrobocia (w % aktywnych zawodowo)
POLSKA	773,4	5,0
Woj. LUBELSKIE	55,8	7,3
białski	3,3	8,7
biłgorajski	2,0	5,6
chełmski	2,3	11,3
hrubieszowski	2,7	14,0
janowski	1,8	11,5
krasnostawski	2,7	13,3
kraśnicki	3,3	10,7
lubartowski	3,4	11,5
lubelski	2,6	5,7
łęczyński	1,1	4,9
łukowski	1,6	4,0
opolski	1,8	9,2
parczewski	0,9	7,9
puławski	2,1	5,4
radzyński	1,5	7,3
rycki	1,1	6,6
świdnicki	1,6	7,3
tomaszowski	2,5	9,1
włodawski	1,7	14,9
zamojski	3,2	10,3
m. Biała Podlaska	1,7	7,3
m. Chełm	1,6	7,7
m. Lublin	7,4	4,3
m. Zamość	1,9	7,6

Źródło: Dane GUS

Jak wynika z powyższego zestawienia stopa bezrobocia liczona jako iloraz liczby zarejestrowanych bezrobotnych do liczby ludności czynnej zawodowo w Powiecie Tomaszowskim na dzień 30 listopada 2023 r. wyniosła 9,1% i była o 1,8% wyższa od stopy bezrobocia w województwie i o 4,1% wyższa od stopy bezrobocia w kraju.

Tabela Nr 2. Wybrane dane statystyczne dot. gmin Powiatu Tomaszowskiego wg stanu na dzień 31 grudnia 2023 r.

Lp.	Gmina	Bezrobotni ogółem	Kobiety		Bezrobotni uprawnieni do zasiłku		Bez doświadczenia zawodowego		Długotrwale bezrobotni		Młodzież do 25 roku życia	Niepełnosprawni
			4	5	6	7	8	9	10	11		
1	2	3	4	5	6	7	8	9	10	11	12	13
1	Tomaszów Lub.	496	246	49,6	71	14,3	115	23,2	251	50,6	57	47
2	Bełżec	115	60	52,2	21	18,3	32	27,8	46	40,0	17	6
3	Jarczów	94	48	51,1	8	8,5	30	31,9	47	50,0	26	2
4	Krynice	81	39	48,1	16	19,8	25	30,9	36	44,4	14	4
5	Lubycza Królewska	285	150	52,6	29	10,2	71	24,9	162	56,8	51	11
6	Łaszczów	179	84	46,9	14	7,8	53	29,6	100	55,9	36	8
7	Rachanie	167	75	44,9	17	10,2	52	31,1	96	57,5	33	7
8	Susiec	222	106	47,7	27	12,2	68	30,6	112	50,5	47	11
9	Tarnawatka	154	81	52,6	12	7,8	48	31,2	86	55,8	23	8
10	Telatyn	129	69	53,5	12	9,3	51	39,5	75	58,1	29	3
11	gmina Tomaszów Lub.	366	185	50,5	52	14,2	91	24,9	178	48,6	66	19
12	Tyszowce	116	57	49,1	16	13,8	37	31,9	65	56,0	21	4
13	Ułhówek	217	96	44,2	12	5,5	65	30,0	152	70,0	29	8
OGÓŁEM		2621	1296	49,4	307	11,7	738	28,2	1406	53,6	449	138

Źródło: Sprawozdania własne

Według stanu na dzień 31 grudnia 2023 r. prawo do zasiłku posiadało 307 osób bezrobotnych tj. 11,71% ogólnie zarejestrowanych.

Liczba bezrobotnych zamieszkałych na wsi na dzień 31 grudnia 2023 r. wynosiła 1954 osób co stanowiło 74,55 % ogólnie zarejestrowanych. Na koniec grudnia 2023 r. w ewidencji Urzędu pozostawało 30 osób bezrobotnych ze statusem cudzoziemca w tym 25 kobiet.

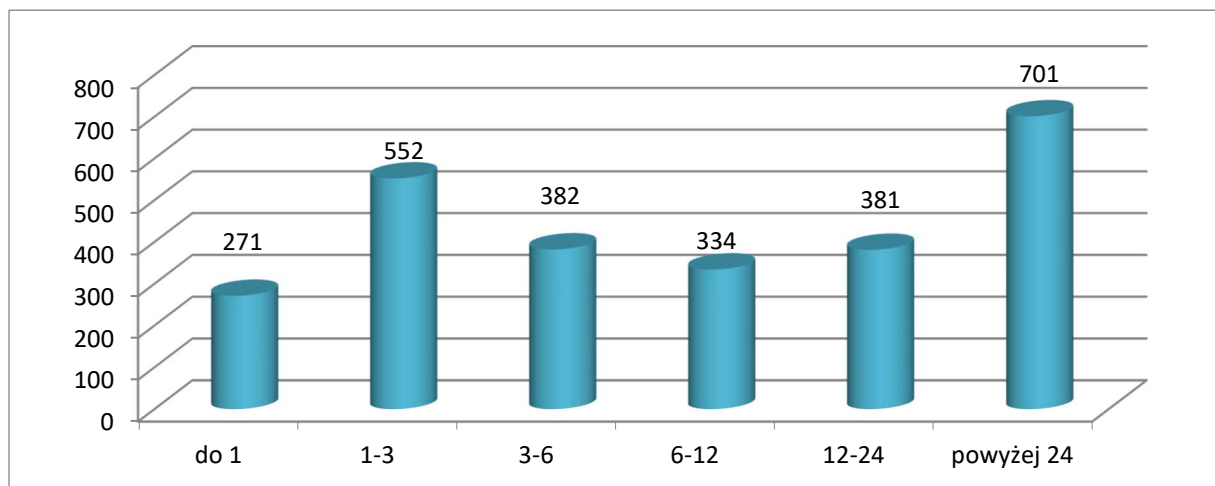
W grudniu 2023 r. Urząd zarejestrował 368 osób i wyłączył z ewidencji 246 osób w tym 146 osób z powodu podjęcia pracy, co stanowiło 59,35% ogólnie wyłączonych z ewidencji.

Aby pełniej zobrazować zjawisko bezrobocia należy dokonać analizy struktury zarejestrowanych bezrobotnych wg różnych kryteriów określonych w statystykach.

Struktura zarejestrowanych bezrobotnych.

Prezentowane poniżej wykresy przedstawiają strukturę zarejestrowanych bezrobotnych wg wieku, wykształcenia, czasu pozostawania bez pracy i stażu pracy.

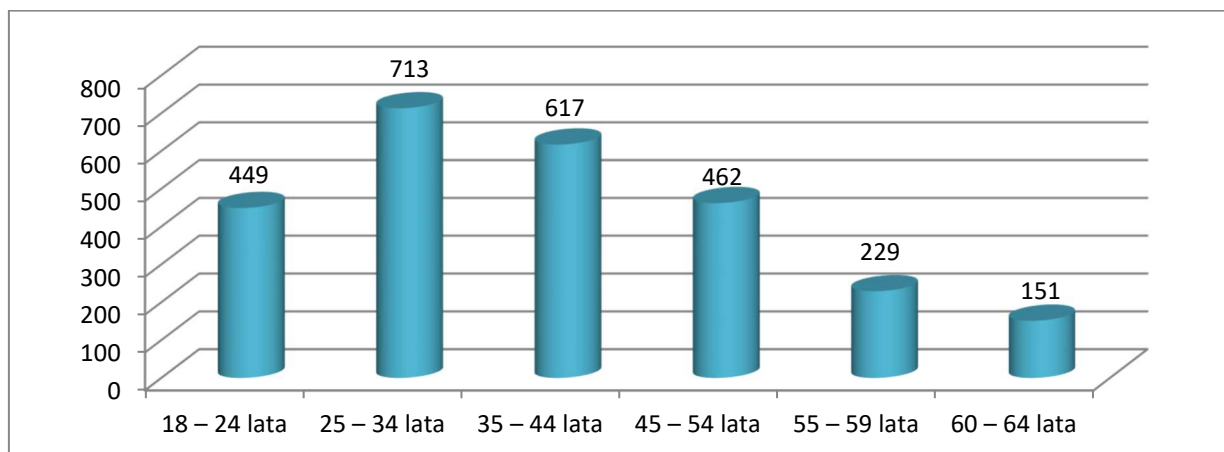
Wykres Nr 1 Struktura zarejestrowanych bezrobotnych wg czasu pozostawania w ewidencji Urzędu na dzień 31 grudnia 2023 r.



Źródło: Sprawozdania własne

Z analizy struktury zarejestrowanych bezrobotnych wg czasu pozostawania w ewidencji wynika, że na dzień 31 grudnia 2023 r. największy odsetek stanowili bezrobotni pozostający w ewidencji urzędu pracy powyżej 24 miesięcy (26,75%). Jak wynika z wykresu dużą grupę stanowili również bezrobotni pozostający w ewidencji urzędu, od 1 do 3 miesięcy (21,06%) oraz od 3 do 6 miesięcy (14,57%). Bezrobotni pozostający w ewidencji Urzędu powyżej 12 miesięcy stanowili 41,28% ogólnie zarejestrowanych.

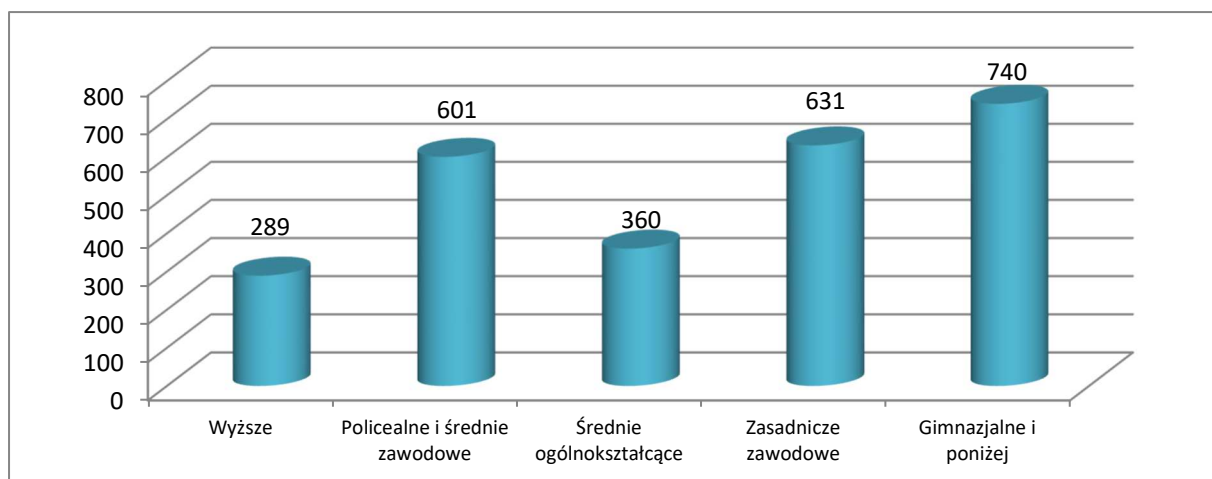
Wykres Nr 2. Struktura zarejestrowanych bezrobotnych wg wieku na dzień 31 grudnia 2023 r.



Źródło: Sprawozdania własne

Jak wynika z powyższego wśród zarejestrowanych bezrobotnych najliczniejszą grupę stanowili bezrobotni w wieku 25-34 lata (27,20%) oraz w wieku 35-44 lata (23,54%).

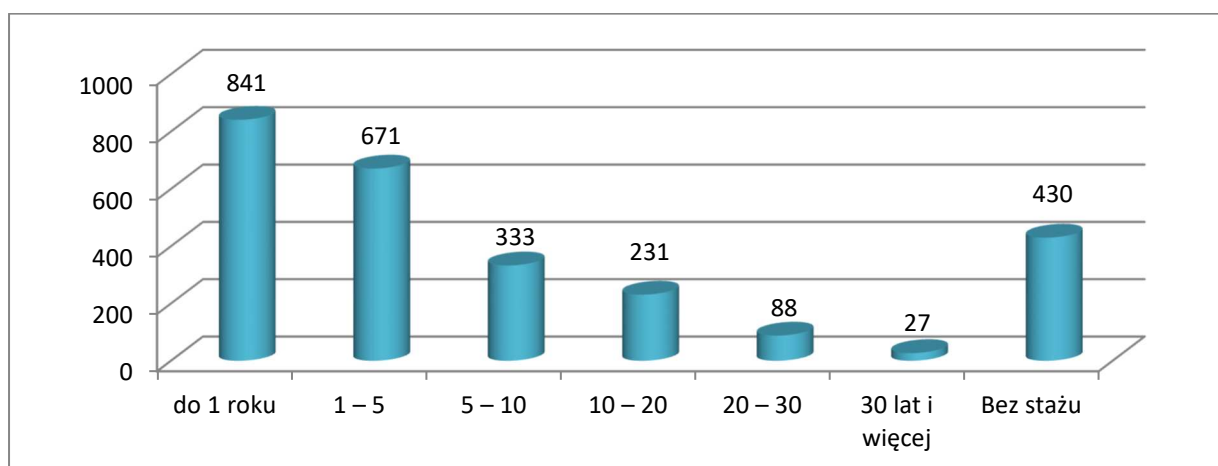
Wykres Nr 3. Struktura zarejestrowanych bezrobotnych wg poziomu wykształcenia na dzień 31 grudnia 2023 r.



Źródło: Sprawozdania własne

Struktura zarejestrowanych bezrobotnych wg poziomu wykształcenia wskazuje, że największy odsetek wśród zarejestrowanych stanowią bezrobotni z wykształceniem gimnazjalnym i poniżej (28,23%), zaś bezrobotni o niskich kwalifikacjach zawodowych tj. z wykształceniem gimnazjalnym i poniżej oraz zasadniczym zawodowym łącznie stanowią 52,31 % ogólnie zarejestrowanych.

Wykres Nr 4. Struktura zarejestrowanych bezrobotnych wg stażu pracy na dzień 31 grudnia 2023 r.



Źródło: Sprawozdania własne

Jak wynika z powyższego największy odsetek w ogólnej liczbie zarejestrowanych stanowili bezrobotni o stażu pracy do 1 roku (32,09%). Następną pod względem liczebności grupą były osoby bezrobotne o stażu pracy od 1 roku do 5 lat, których udział wyniósł 25,60%. Dalszą zaś grupą według wykresu były osoby bezrobotne bez stażu pracy (16,41%).

Zwolnienia grupowe

W grudniu 2023 r. w PUP zarejestrowało się 8 osób zwolnionych z przyczyn dotyczących zakładu pracy. Na dzień 31 grudnia 2023 r. w ewidencji Urzędu pozostawało 79 osób zwolnionych z przyczyn dotyczących zakładu pracy.

Do Urzędu nie wpłynęły informacje o zwolnieniach grupowych pracowników, których pracodawca ma siedzibę na terenie Powiatu Tomaszowskiego.

Niepełnosprawni

W dniu 31 grudnia 2023 r. w ewidencji Powiatowego Urzędu Pracy w Tomaszowie Lubelskim pozostawało 138 osób niepełnosprawnych posiadających status bezrobotnego, zaś 18 osób pozostających w ewidencji to niepełnosprawni poszukujący pracy, niepozostający w zatrudnieniu.

Z ogólnej liczby zarejestrowanych osób niepełnosprawnych 15 osób posiadało prawo do zasiłku dla bezrobotnych.