

Sytuacja na powiatowym rynku pracy wg stanu na dzień 31 maja 2023 r.

Poziom i stopa bezrobocia

Na koniec maja 2023 r. w Powiatowym Urzędzie Pracy w Tomaszowie Lubelskim zarejestrowanych było 2368 osób bezrobotnych, w tym 1248 kobiet, co stanowiło 52,70% ogólnie zarejestrowanych. W porównaniu do analogicznego okresu roku ubiegłego odnotowano spadek liczby zarejestrowanych o 65 osób. W porównaniu do kwietnia 2023 r. nastąpił spadek liczby zarejestrowanych o 174 osoby.

Tabela Nr 1. Stopa bezrobocia w kraju oraz w powiatach Województwa Lubelskiego wg stanu na dzień 30 kwietnia 2023 r.

Województwa, podregiony i powiaty	Bezrobotni w tys. osób	Stopa bezrobocia (w % aktywnych zawodowo)
POLSKA	821,9	5,2
Woj. LUBELSKIE	60,2	7,9
białski	3,5	9,9
biłgorajski	2,0	6,0
chełmski	2,7	14,8
hrubieszowski	2,8	15,9
janowski	1,8	12,1
krasnostawski	2,8	14,3
kraśnicki	3,4	11,2
lubartowski	3,5	12,5
lubelski	2,7	6,0
łęczyński	1,2	5,6
łukowski	1,8	4,4
opolski	2,0	9,0
parczewski	1,0	8,8
puławski	2,3	5,5
radzyński	1,7	8,6
rycki	1,2	6,7
świdnicki	1,8	8,1
tomaszowski	2,5	9,9
włodawski	1,7	15,2
zamojski	3,3	11,6
m. Biała Podlaska	1,7	7,5
m. Chełm	2,0	9,2
m. Lublin	8,6	4,7
m. Zamość	2,1	7,7

Źródło: Dane GUS

Jak wynika z powyższego zestawienia stopa bezrobocia liczona jako iloraz liczby zarejestrowanych bezrobotnych do liczby ludności czynnej zawodowo w Powiecie Tomaszowskim na dzień 30 kwietnia 2023 r. wyniosła 9,9% i była o 2% wyższa od stopy bezrobocia w województwie i o 4,7 % wyższa od stopy bezrobocia w kraju.

Tabela Nr 2. Wybrane dane statystyczne dot. gmin Powiatu Tomaszowskiego wg stanu na dzień 31 maja 2023 r.

Lp.	Gmina	Bezrobotni ogółem	Kobiety		Bezrobotni uprawnieni do zasiłku		Bez doświadczenia zawodowego		Długotrwale bezrobotni		Młodzież do 25 roku życia	Niepełnosprawni
			4	5	6	7	8	9	10	11		
1	2	3	4	5	6	7	8	9	10	11	12	13
1	Tomaszów Lub.	492	255	51,8	62	12,6	118	24,0	241	49,0	48	43
2	Bełżec	90	52	57,8	8	8,9	27	30,0	45	50,0	15	4
3	Jarczów	70	37	52,9	8	11,4	20	28,6	43	61,4	16	3
4	Krynice	59	24	40,7	7	11,9	20	33,9	35	59,3	16	3
5	Lubycza Królewska	260	144	55,4	17	6,5	71	27,3	165	63,5	40	8
6	Łaszczów	163	89	54,6	3	1,8	56	34,4	98	60,1	29	5
7	Rachanie	166	79	47,6	9	5,4	46	27,7	100	60,2	30	6
8	Susiec	190	93	48,9	14	7,4	52	27,4	106	55,8	34	12
9	Tarnawatka	151	88	58,3	6	4,0	45	29,8	93	61,6	23	9
10	Telatyn	115	69	60,0	9	7,8	42	36,5	64	55,7	21	2
11	gmina Tomaszów Lub.	305	165	54,1	28	9,2	69	22,6	172	56,4	49	18
12	Tyszowce	102	55	53,9	10	9,8	40	39,2	60	58,8	21	3
13	Ułhówek	205	98	47,8	4	2,0	65	31,7	155	75,6	26	7
OGÓŁEM		2368	1248	52,7	185	7,8	671	28,3	1377	58,2	368	123

Źródło: Sprawozdania własne

Według stanu na dzień 31 maja 2023 r. prawo do zasiłku posiadało 185 osób bezrobotnych tj. 7,81 % ogólnie zarejestrowanych.

Liczba bezrobotnych zamieszkałych na wsi na dzień 31 maja 2023 r. wynosiła 1722 osób co stanowiło 72,72 % ogólnie zarejestrowanych. Na koniec maja 2023 r. w ewidencji Urzędu pozostawało 38 osób bezrobotnych ze statusem cudzoziemca w tym 31 kobiet.

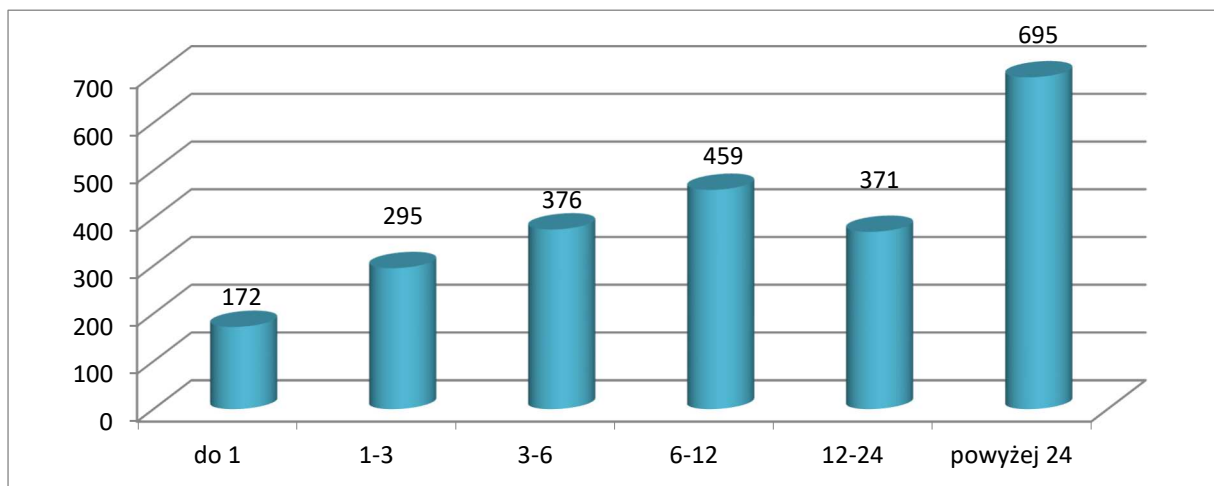
W maju 2023 r. Urząd zarejestrował 194 osoby i wyłączył z ewidencji 368 osób w tym 212 osób z powodu podjęcia pracy, co stanowiło 57,61 % ogólnie wyłączonych z ewidencji.

Aby pełniej zobrazować zjawisko bezrobocia należy dokonać analizy struktury zarejestrowanych bezrobotnych wg różnych kryteriów określonych w statystykach.

Struktura zarejestrowanych bezrobotnych.

Prezentowane poniżej wykresy przedstawiają strukturę zarejestrowanych bezrobotnych wg wieku, wykształcenia, czasu pozostawania bez pracy i stażu pracy.

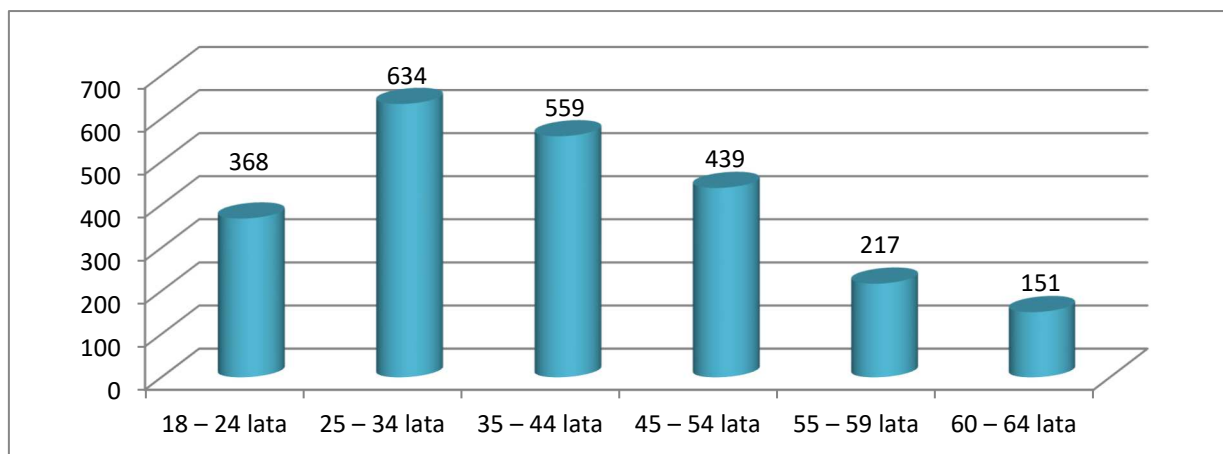
Wykres Nr 1 Struktura zarejestrowanych bezrobotnych wg czasu pozostawania w ewidencji Urzędu na dzień 31 maja 2023 r.



Źródło: Sprawozdania własne

Z analizy struktury zarejestrowanych bezrobotnych wg czasu pozostawania w ewidencji wynika, że na dzień 31 maja 2023 r. największy odsetek stanowili bezrobotni pozostający w ewidencji urzędu pracy powyżej 24 miesięcy (29,35%). Jak wynika z wykresu dużą grupę stanowili również bezrobotni pozostający w ewidencji urzędu, od 3 do 6 miesięcy (15,88%) oraz od 6 do 12 miesięcy (19,38%). Bezrobotni pozostający w ewidencji Urzędu powyżej 12 miesięcy stanowili 45,02 % ogólnie zarejestrowanych.

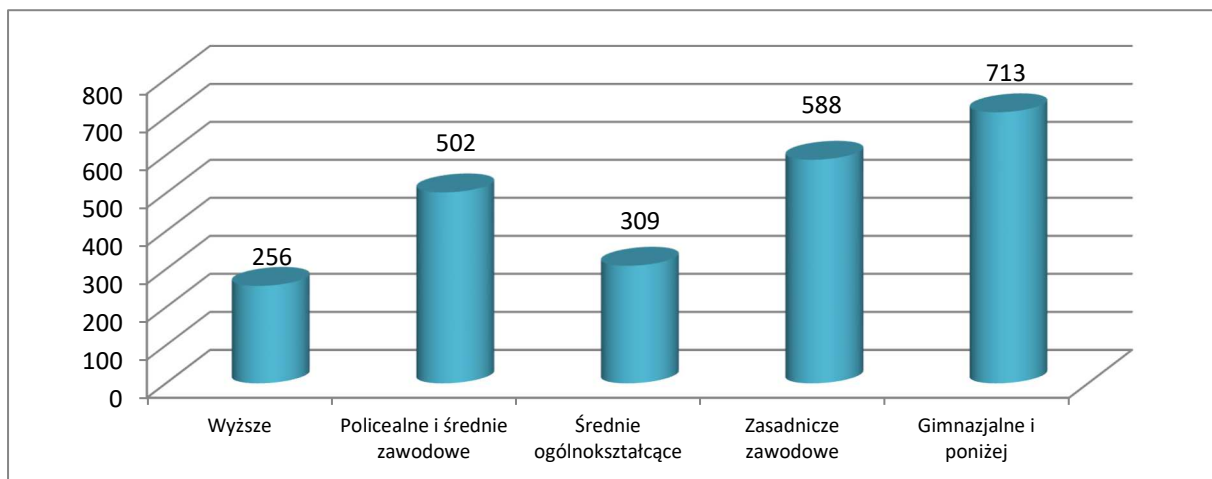
Wykres Nr 2. Struktura zarejestrowanych bezrobotnych wg wieku na dzień 31 maja 2023 r.



Źródło: Sprawozdania własne

Jak wynika z powyższego wśród zarejestrowanych bezrobotnych najliczniejszą grupę stanowili bezrobotni w wieku 25-34 lata (26,77%) oraz w wieku 35-44 lata (23,61%).

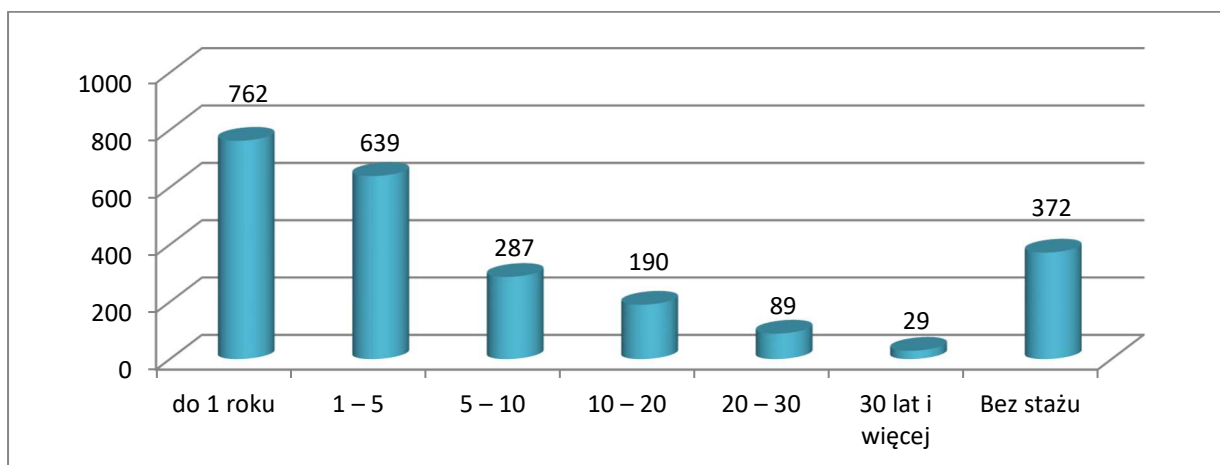
Wykres Nr 3. Struktura zarejestrowanych bezrobotnych wg poziomu wykształcenia na dzień 31 maja 2023 r.



Źródło: Sprawozdania własne

Struktura zarejestrowanych bezrobotnych wg poziomu wykształcenia wskazuje, że największy odsetek wśród zarejestrowanych stanowią bezrobotni z wykształceniem gimnazjalnym i poniżej (30,11%), zaś bezrobotni o niskich kwalifikacjach zawodowych tj. z wykształceniem gimnazjalnym i poniżej oraz zasadniczym zawodowym łącznie stanowią 54,94 % ogólnie zarejestrowanych.

Wykres Nr 4. Struktura zarejestrowanych bezrobotnych wg stażu pracy na dzień 31 maja 2023 r.



Źródło: Sprawozdania własne

Jak wynika z powyższego największy odsetek w ogólnej liczbie zarejestrowanych stanowili bezrobotni o stażu pracy do 1 roku (32,18%). Następną pod względem liczebności grupą były osoby bezrobotne o stażu pracy od 1 roku do 5 lat, których udział wyniósł 26,98%. Dalszą zaś grupą według wykresu były osoby bezrobotne bez stażu pracy (15,71%).

Zwolnienia grupowe

W maju 2023 r. w PUP zarejestrowało się 7 osób zwolnionych z przyczyn dotyczących zakładu pracy. Na dzień 31 maja 2023 r. w ewidencji Urzędu pozostawały 73 osoby zwolnione z przyczyn dotyczących zakładu pracy.

Do Urzędu nie wpłynęły informacje o zwolnieniach grupowych pracowników, których pracodawca ma siedzibę na terenie Powiatu Tomaszowskiego.

Niepełnosprawni

W dniu 31 maja 2023 r. w ewidencji Powiatowego Urzędu Pracy w Tomaszowie Lubelskim pozostawało 123 osoby niepełnosprawne posiadające status bezrobotnego, zaś 14 osób pozostających w ewidencji to niepełnosprawni poszukujący pracy, niepozostający w zatrudnieniu.

Z ogólnej liczby zarejestrowanych osób niepełnosprawnych 15 osób posiadało prawo do zasiłku dla bezrobotnych.