

Sytuacja na powiatowym rynku pracy wg stanu na dzień 30 kwietnia 2023 r.

Poziom i stopa bezrobocia

Na koniec kwietnia 2023 r. w Powiatowym Urzędzie Pracy w Tomaszowie Lubelskim zarejestrowanych było 2542 osób bezrobotnych, w tym 1321 kobiet, co stanowiło 51,97% ogólnie zarejestrowanych. W porównaniu do analogicznego okresu roku ubiegłego odnotowano wzrost liczby zarejestrowanych o 109 osób. W porównaniu do marca 2023 r. nastąpił spadek liczby zarejestrowanych o 76 osób.

Tabela Nr 1. Stopa bezrobocia w kraju oraz w powiatach Województwa Lubelskiego wg stanu na dzień 31 marca 2023 r.

Województwa, podregiony i powiaty	Bezrobotni w tys. osób	Stopa bezrobocia (w % aktywnych zawodowo)
POLSKA	846,9	5,4
Woj. LUBELSKIE	62,1	8,2
białski	3,6	10,1
biłgorajski	2,2	6,4
chełmski	2,9	15,3
hrubieszowski	3,0	16,4
janowski	1,9	12,6
krasnostawski	2,9	14,9
kraśnicki	3,5	11,5
lubartowski	3,6	12,8
lubelski	2,7	6,0
łęczyński	1,2	5,8
łukowski	1,8	4,6
opolski	2,0	9,2
parczewski	1,0	9,1
puławski	2,4	5,8
radzyński	1,7	8,7
rycki	1,3	6,9
świdnicki	1,8	8,2
tomaszowski	2,6	10,2
włodawski	1,8	15,7
zamojski	3,4	11,9
m. Biała Podlaska	1,8	7,7
m. Chełm	2,0	9,3
m. Lublin	8,9	4,8
m. Zamość	2,1	7,8

Źródło: Dane GUS

Jak wynika z powyższego zestawienia stopa bezrobocia liczona jako iloraz liczby zarejestrowanych bezrobotnych do liczby ludności czynnej zawodowo w Powiecie Tomaszowskim na dzień 31 marca 2023 r. wyniosła 10,2% i była o 1,82% wyższa od stopy bezrobocia w województwie i o 4,8 % wyższa od stopy bezrobocia w kraju.

Tabela Nr 2. Wybrane dane statystyczne dot. gmin Powiatu Tomaszowskiego wg stanu na dzień 30 kwietnia 2023 r.

Lp.	Gmina	Bezrobotni ogółem	Kobiety		Bezrobotni uprawnieni do zasiłku		Bez doświadczenia zawodowego		Długotrwale bezrobotni		Młodzież do 25 roku życia	Niepełnosprawni
			4	5	6	7	8	9	10	11		
1	2	3	4	5	6	7	8	9	10	11	12	13
1	Tomaszów Lub.	507	261	51,5	59	11,6	123	24,3	241	47,5	55	47
2	Bełżec	106	58	54,7	10	9,4	30	28,3	45	42,5	22	5
3	Jarczów	80	42	52,5	8	10,0	21	26,3	46	57,5	21	3
4	Krynice	66	29	43,9	8	12,1	20	30,3	36	54,5	17	4
5	Lubycza Królewska	275	149	54,2	18	6,5	71	25,8	171	62,2	42	9
6	Łaszczów	170	93	54,7	6	3,5	58	34,1	96	56,5	29	6
7	Rachanie	182	84	46,2	16	8,8	47	25,8	98	53,8	30	6
8	Susiec	206	107	51,9	18	8,7	55	26,7	110	53,4	36	11
9	Tarnawatka	156	94	60,3	7	4,5	47	30,1	91	58,3	26	10
10	Telatyn	115	66	57,4	6	5,2	40	34,8	63	54,8	22	2
11	gmina Tomaszów Lub.	337	171	50,7	30	8,9	73	21,7	180	53,4	60	19
12	Tyszowce	117	59	50,4	12	10,3	47	40,2	67	57,3	26	3
13	Ulhówek	225	108	48,0	9	4,0	67	29,8	154	68,4	29	8
OGÓŁEM		2542	1321	52,0	207	8,1	699	27,5	1398	55,0	415	133

Źródło: Sprawozdania własne

Według stanu na dzień 30 kwietnia 2023 r. prawo do zasiłku posiadało 207 osób bezrobotnych tj. 8,14 % ogólnie zarejestrowanych.

Liczba bezrobotnych zamieszkałych na wsi na dzień 30 kwietnia 2023 r. wynosiła 1958 osób co stanowiło 73,96 % ogólnie zarejestrowanych. Na koniec kwietnia 2023 r. w ewidencji Urzędu pozostawało 38 osób bezrobotnych ze statusem cudzoziemca w tym 31 kobiet.

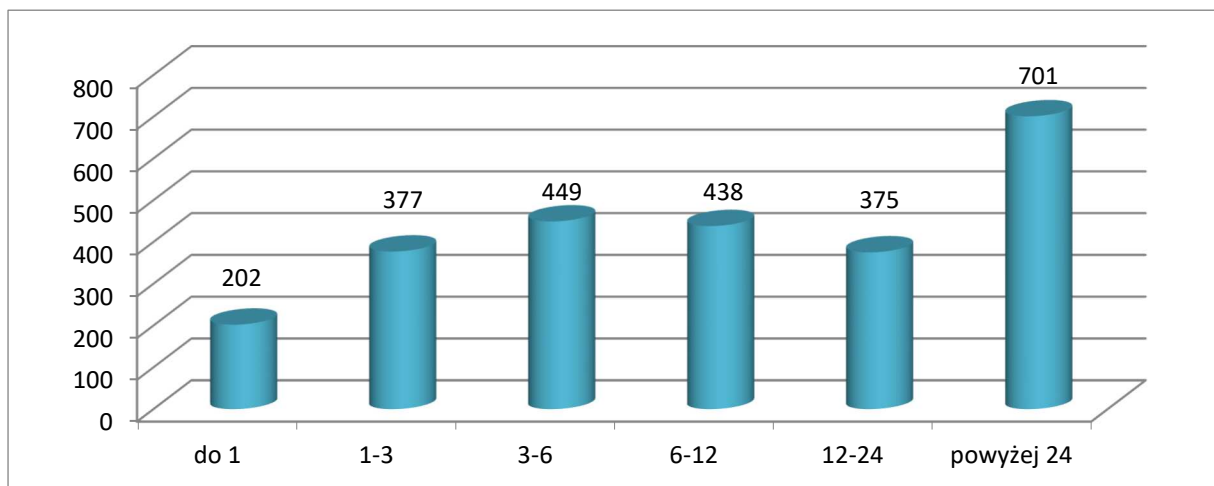
W kwietniu 2023 r. Urząd zarejestrował 245 osoby i wyłączył z ewidencji 321 osób w tym 218 osób z powodu podjęcia pracy, co stanowiło 67,91 % ogólnie wyłączonych z ewidencji.

Aby pełniej zobrazować zjawisko bezrobocia należy dokonać analizy struktury zarejestrowanych bezrobotnych wg różnych kryteriów określonych w statystykach.

Struktura zarejestrowanych bezrobotnych.

Prezentowane poniżej wykresy przedstawiają strukturę zarejestrowanych bezrobotnych wg wieku, wykształcenia, czasu pozostawania bez pracy i stażu pracy.

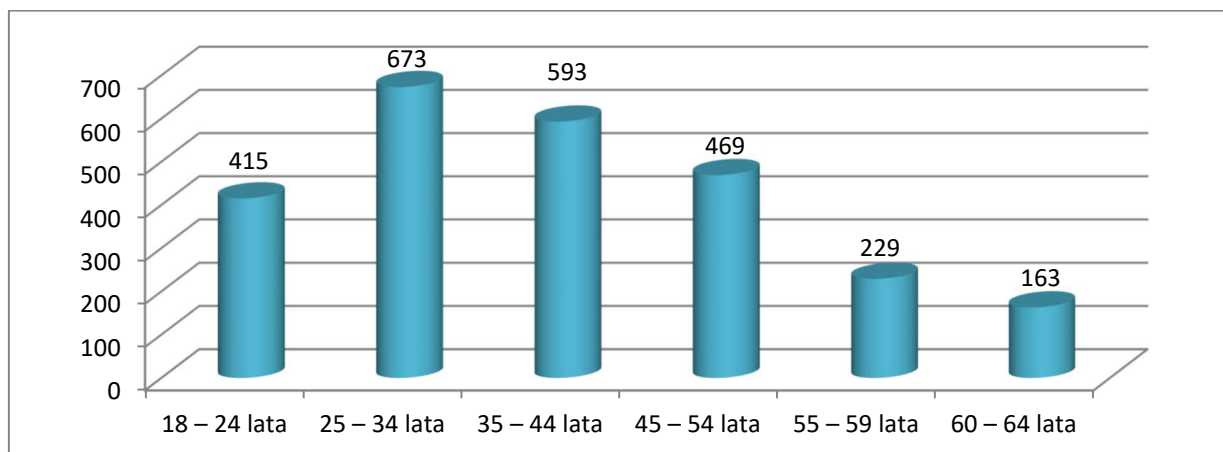
Wykres Nr 1 Struktura zarejestrowanych bezrobotnych wg czasu pozostawania w ewidencji Urzędu na dzień 30 kwietnia 2023 r.



Źródło: Sprawozdania własne

Z analizy struktury zarejestrowanych bezrobotnych wg czasu pozostawania w ewidencji wynika, że na dzień 30 kwietnia 2023 r. największy odsetek stanowili bezrobotni pozostający w ewidencji urzędu pracy powyżej 24 miesięcy (27,58%). Jak wynika z wykresu dużą grupę stanowili również bezrobotni pozostający w ewidencji urzędu, od 3 do 6 miesięcy (17,66%) oraz od 6 do 12 miesięcy (17,23%). Bezrobotni pozostający w ewidencji Urzędu powyżej 12 miesięcy stanowili 42,33 % ogólnie zarejestrowanych.

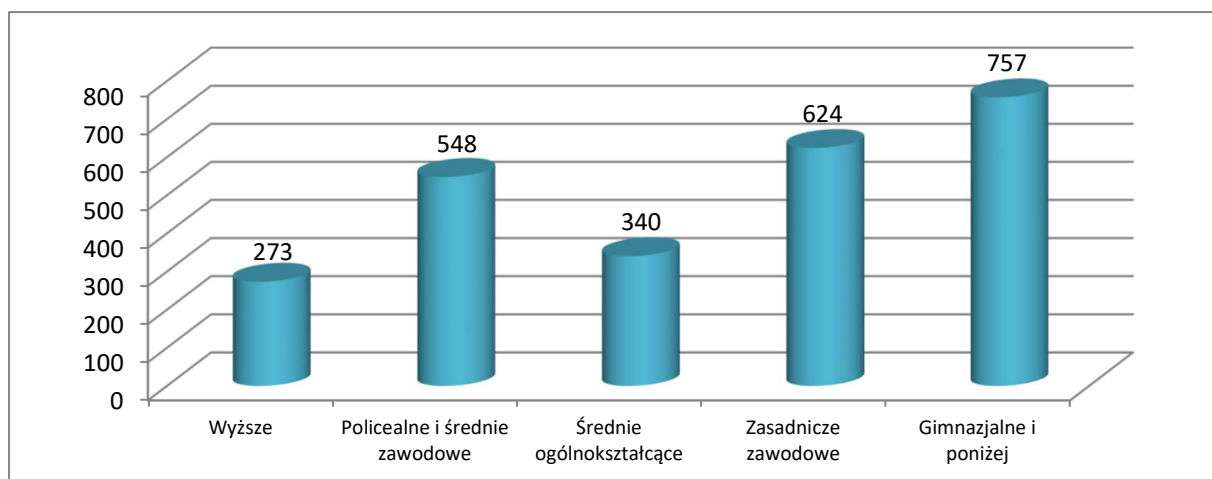
Wykres Nr 2. Struktura zarejestrowanych bezrobotnych wg wieku na dzień 30 kwietnia 2023 r.



Źródło: Sprawozdania własne

Jak wynika z powyższego wśród zarejestrowanych bezrobotnych najliczniejszą grupę stanowili bezrobotni w wieku 25-34 lata (26,48%) oraz w wieku 35-44 lata (23,33%).

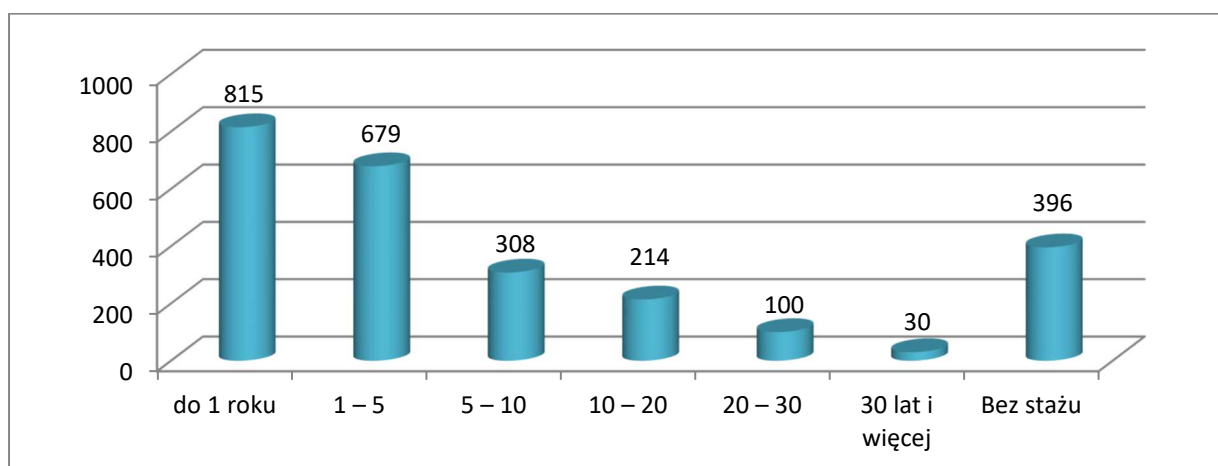
Wykres Nr 3. Struktura zarejestrowanych bezrobotnych wg poziomu wykształcenia na dzień 30 kwietnia 2023 r.



Źródło: Sprawozdania własne

Struktura zarejestrowanych bezrobotnych wg poziomu wykształcenia wskazuje, że największy odsetek wśród zarejestrowanych stanowią bezrobotni z wykształceniem gimnazjalnym i poniżej (29,78%), zaś bezrobotni o niskich kwalifikacjach zawodowych tj. z wykształceniem gimnazjalnym i poniżej oraz zasadniczym zawodowym łącznie stanowią 54,33 % ogólnie zarejestrowanych.

Wykres Nr 4. Struktura zarejestrowanych bezrobotnych wg stażu pracy na dzień 30 kwietnia 2023 r.



Źródło: Sprawozdania własne

Jak wynika z powyższego największy odsetek w ogólnej liczbie zarejestrowanych stanowili bezrobotni o stażu pracy do 1 roku (32,06%). Następną pod względem liczebności grupą były osoby bezrobotne o stażu pracy od 1 roku do 5 lat, których udział wyniósł 26,71%. Dalszą zaś grupą według wykresu były osoby bezrobotne bez stażu pracy (15,58%).

Zwolnienia grupowe

W kwietniu 2023 r. w PUP zarejestrowało się 9 osób zwolnionych z przyczyn dotyczących zakładu pracy. Na dzień 30 kwietnia 2023 r. w ewidencji Urzędu pozostawało 88 osób zwolnionych z przyczyn dotyczących zakładu pracy.

Do Urzędu nie wpłynęły informacje o zwolnieniach grupowych pracowników, których pracodawca ma siedzibę na terenie Powiatu Tomaszowskiego.

Niepełnosprawni

W dniu 30 kwietnia 2023 r. w ewidencji Powiatowego Urzędu Pracy w Tomaszowie Lubelskim pozostawało 133 osoby niepełnosprawne posiadające status bezrobotnego, zaś 14 osób pozostających w ewidencji to niepełnosprawni poszukujący pracy, niepozostający w zatrudnieniu.

Z ogólnej liczby zarejestrowanych osób niepełnosprawnych 14 osób posiadało prawo do zasiłku dla bezrobotnych.