

Sytuacja na powiatowym rynku pracy wg stanu na dzień 31 stycznia 2023 r.

Poziom i stopa bezrobocia

Na koniec stycznia 2023r. w Powiatowym Urzędzie Pracy w Tomaszowie Lubelskim zarejestrowanych było 2666 osoby bezrobotne, w tym 1374 kobiet, co stanowiło 51,53 % ogólnie zarejestrowanych. W porównaniu do analogicznego okresu roku ubiegłego odnotowano wzrost liczby zarejestrowanych o 5 osób. W porównaniu do grudnia 2022 r. nastąpił wzrost liczby zarejestrowanych o 142 osoby.

Tabela Nr 1. Stopa bezrobocia w kraju oraz w powiatach Województwa Lubelskiego wg stanu na dzień 31 grudnia 2022 r.

Województwa, podregiony i powiaty	Bezrobotni w tys. osób	Stopa bezrobocia (w % aktywnych zawodowo)
POLSKA	812,3	5,2
Woj. LUBELSKIE	61,3	8,1
białski	3,7	10,3
biłgorajski	2,1	6,3
chełmski	2,9	15,5
hrubieszowski	3,0	16,5
janowski	1,9	12,9
krasnostawski	2,9	15,1
kraśnicki	3,4	11,3
lubartowski	3,5	12,6
lubelski	2,6	5,8
łęczyński	1,2	5,8
łukowski	1,7	4,3
opolski	1,9	8,7
parczewski	1,0	8,7
puławski	2,3	5,5
radzyński	1,6	8,2
rycki	1,3	6,8
świdnicki	1,8	8,2
tomaszowski	2,5	9,8
włodawski	1,8	15,8
zamojski	3,3	11,6
m. Biała Podlaska	1,8	7,7
m. Chełm	2,0	9,2
m. Lublin	8,9	4,9
m. Zamość	2,1	7,8

Źródło: Dane GUS

Jak wynika z powyższego zestawienia stopa bezrobocia liczona jako iloraz liczby zarejestrowanych bezrobotnych do liczby ludności czynnej zawodowo w Powiecie Tomaszowskim na dzień 31 grudnia 2022 r. wyniosła 9,8% i była o 1,7% wyższa od stopy bezrobocia w województwie i o 4,6 % wyższa od stopy bezrobocia w kraju.

Tabela Nr 2. Wybrane dane statystyczne dot. gmin Powiatu Tomaszowskiego wg stanu na dzień 31 stycznia 2023 r.

Lp.	Gmina	Bezrobotni ogółem	Kobiety		Bezrobotni uprawnieni do zasiłku		Bez doświadczenia zawodowego		Długotrwale bezrobotni		Młodzież do 25 roku życia	Niepełnosprawni
			4	5	6	7	8	9	10	11		
1	2	3	4	5	6	7	8	9	10	11	12	13
1	Tomaszów Lub.	489	261	53,4	56	11,5	117	23,9	244	49,9	51	39
2	Bełżec	112	58	51,8	10	8,9	28	25,0	44	39,3	16	5
3	Jarczów	93	47	50,5	9	9,7	24	25,8	48	51,6	24	1
4	Krynice	70	28	40,0	5	7,1	20	28,6	38	54,3	12	4
5	Lubycza Królewska	306	159	52,0	22	7,2	68	22,2	176	57,5	37	11
6	Łaszczów	188	91	48,4	9	4,8	56	29,8	98	52,1	34	9
7	Rachanie	190	86	45,3	11	5,8	46	24,2	103	54,2	34	4
8	Susiec	221	116	52,5	28	12,7	60	27,1	113	51,1	36	11
9	Tarnawatka	177	100	56,5	11	6,2	45	25,4	98	55,4	33	9
10	Telatyn	119	66	55,5	9	7,6	44	37,0	62	52,1	26	2
11	gmina Tomaszów Lub.	341	192	56,3	30	8,8	82	24,0	178	52,2	64	19
12	Tyszowce	121	59	48,8	9	7,4	46	38,0	63	52,1	28	3
13	Ułhówek	239	111	46,4	5	2,1	67	28,0	160	66,9	29	7
OGÓŁEM		2666	1374	51,5	214	8,0	703	26,4	1425	53,5	424	124

Źródło: Sprawozdania własne

Według stanu na dzień 31 stycznia 2023 r. prawo do zasiłku posiadało 214 osób bezrobotnych tj. 8,02 % ogólnie zarejestrowanych.

Liczba bezrobotnych zamieszkałych na wsi na dzień 31 stycznia 2023 r. wynosiła 2004 osób co stanowiło 75,16 % ogólnie zarejestrowanych. Na koniec stycznia 2022 r. w ewidencji Urzędu pozostawało 40 osób bezrobotnych ze statusem cudzoziemca w tym 36 kobiet.

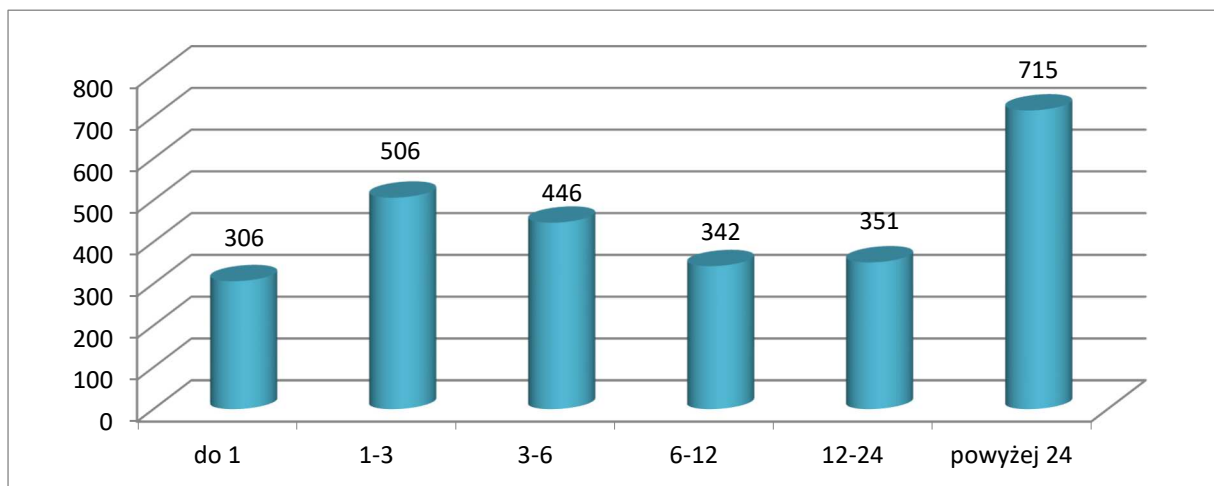
W styczniu 2022 r. Urząd zarejestrował 331 osoby i wyłączył z ewidencji 189 osoby w tym 118 osób z powodu podjęcia pracy, co stanowiło 62,43 % ogólnie wyłączonych z ewidencji.

Aby pełniej zobrazować zjawisko bezrobocia należy dokonać analizy struktury zarejestrowanych bezrobotnych wg różnych kryteriów określonych w statystykach.

Struktura zarejestrowanych bezrobotnych.

Prezentowane poniżej wykresy przedstawiają strukturę zarejestrowanych bezrobotnych wg wieku, wykształcenia, czasu pozostawania bez pracy i stażu pracy.

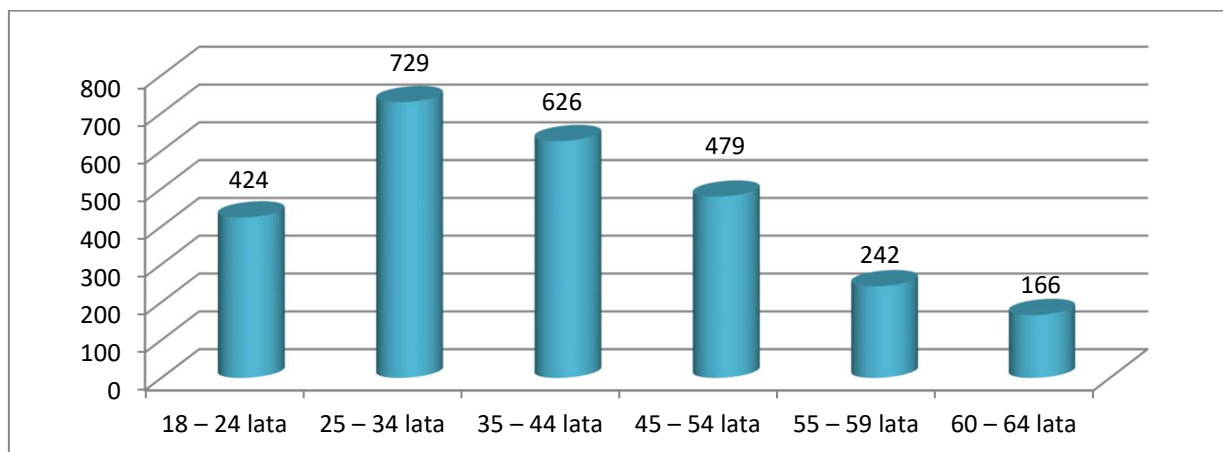
Wykres Nr 1 Struktura zarejestrowanych bezrobotnych wg czasu pozostawania w ewidencji Urzędu na dzień 31 stycznia 2023 r.



Źródło: Sprawozdania własne

Z analizy struktury zarejestrowanych bezrobotnych wg czasu pozostawania w ewidencji wynika, że na dzień 31 stycznia 2023 r. największy odsetek stanowili bezrobotni pozostający w ewidencji urzędu pracy powyżej 24 miesięcy (26,81%). Jak wynika z wykresu dużą grupę stanowili również bezrobotni pozostający w ewidencji urzędu od 1 do 3 miesięcy (18,97 %) oraz od 6 do 12 miesięcy (12,82%). Bezrobotni pozostający w ewidencji Urzędu powyżej 12 miesięcy stanowili 39,98 % ogólnie zarejestrowanych.

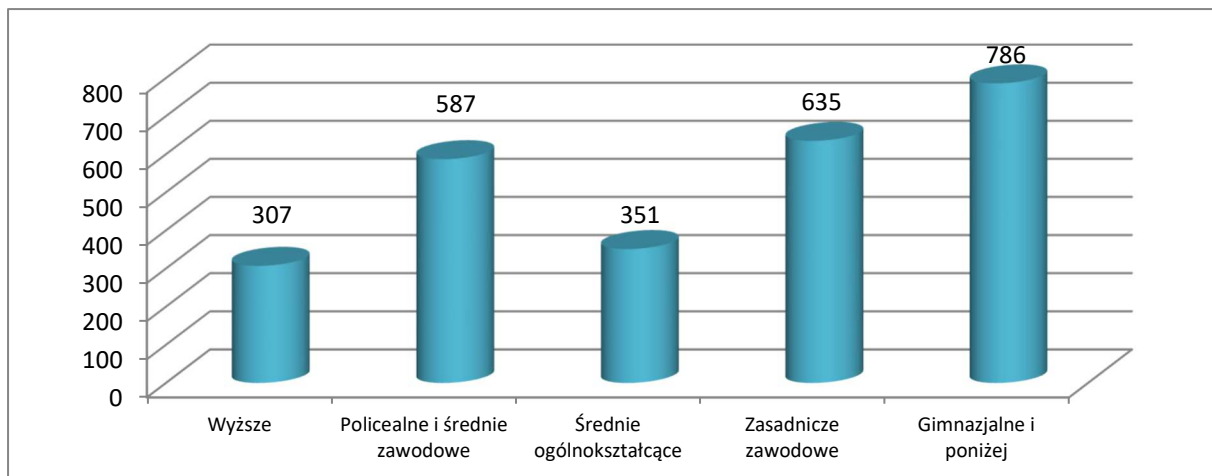
Wykres Nr 2. Struktura zarejestrowanych bezrobotnych wg wieku na dzień 31 stycznia 2023 r.



Źródło: Sprawozdania własne

Jak wynika z powyższego wśród zarejestrowanych bezrobotnych najliczniejszą grupę stanowili bezrobotni w wieku 25-34 lata (27,34%) oraz w wieku 35-44 lata (23,48%).

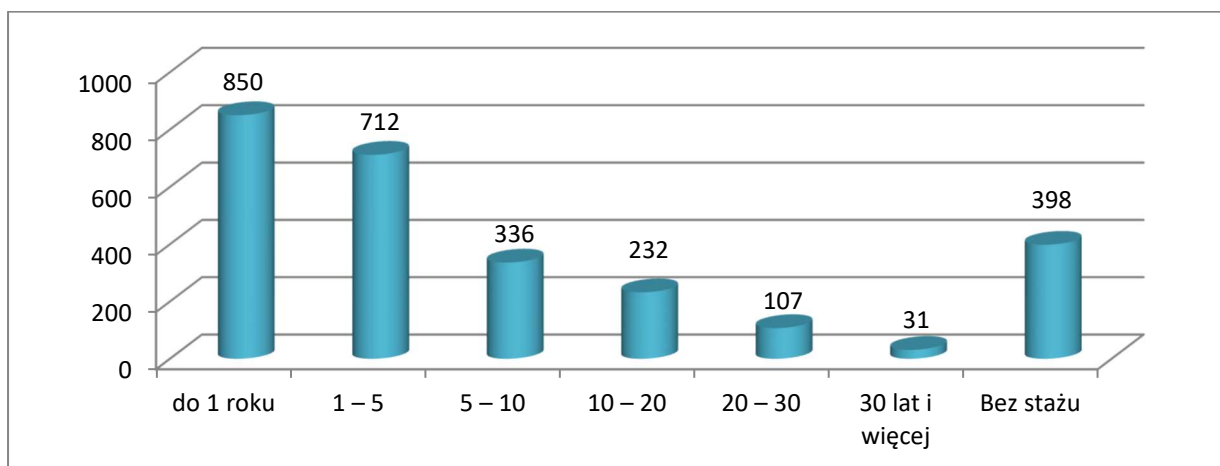
Wykres Nr 3. Struktura zarejestrowanych bezrobotnych wg poziomu wykształcenia na dzień 31 stycznia 2023 r.



Źródło: Sprawozdania własne

Struktura zarejestrowanych bezrobotnych wg poziomu wykształcenia wskazuje, że największy odsetek wśród zarejestrowanych stanowią bezrobotni z wykształceniem gimnazjalnym i poniżej (29,48%), zaś bezrobotni o niskich kwalifikacjach zawodowych tj. z wykształceniem gimnazjalnym i poniżej oraz zasadniczym zawodowym łącznie stanowią 53,30 % ogólnie zarejestrowanych.

Wykres Nr 4. Struktura zarejestrowanych bezrobotnych wg stażu pracy na dzień 31 stycznia 2023 r.



Źródło: Sprawozdania własne

Jak wynika z powyższego największy odsetek w ogólnej liczbie zarejestrowanych stanowili bezrobotni o stażu pracy do 1 roku (31,88%). Następną pod względem liczebności grupą były osoby bezrobotne o stażu pracy od 1 roku do 5 lat, których udział wyniósł 26,70%. Dalszą zaś grupą według wykresu były osoby bezrobotne bez stażu pracy (14,92%).

Zwolnienia grupowe

W styczniu 2023 r. w PUP zarejestrowało się 12 osób zwolnionych z przyczyn dotyczących zakładu pracy. Na dzień 31 stycznia 2023 r. w ewidencji Urzędu pozostawało 91 osób zwolnionych z przyczyn dotyczących zakładu pracy.

Do Urzędu nie wpłynęły informacje o zwolnieniach grupowych pracowników, których pracodawca ma siedzibę na terenie Powiatu Tomaszowskiego.

Niepełnosprawni

W dniu 31 stycznia 2023 r. w ewidencji Powiatowego Urzędu Pracy w Tomaszowie Lubelskim pozostawało 124 osób niepełnosprawnych posiadających status bezrobotnego, zaś 16 osób pozostających w ewidencji to niepełnosprawni poszukujący pracy, niepozostający w zatrudnieniu.

Z ogólnej liczby zarejestrowanych osób niepełnosprawnych 15 osób posiadało prawo do zasiłku dla bezrobotnych.