

## Sytuacja na powiatowym rynku pracy wg stanu na dzień 31 marca 2023 r.

### Poziom i stopa bezrobocia

Na koniec marca 2023 r. w Powiatowym Urzędzie Pracy w Tomaszowie Lubelskim zarejestrowanych było 2618 osób bezrobotnych, w tym 1340 kobiet, co stanowiło 51,18% ogólnie zarejestrowanych. W porównaniu do analogicznego okresu roku ubiegłego odnotowano wzrost liczby zarejestrowanych o 66 osób. W porównaniu do lutego 2023 r. nastąpił spadek liczby zarejestrowanych o 52 osoby.

Tabela Nr 1. Stopa bezrobocia w kraju oraz w powiatach Województwa Lubelskiego wg stanu na dzień 28 lutego 2023 r.

Województwa, podregiony i powiaty	Bezrobotni w tys. osób	Stopa bezrobocia (w % aktywnych zawodowo)
<b>POLSKA</b>	<b>864,8</b>	<b>5,5</b>
<b>Woj. LUBELSKIE</b>	<b>63,7</b>	<b>8,4</b>
białski	3,7	10,3
biłgorajski	2,2	6,5
chełmski	3,1	16,4
hrubieszowski	3,0	16,7
janowski	1,9	12,8
krasnostawski	3,0	15,4
kraśnicki	3,6	11,8
lubartowski	3,6	12,8
lubelski	2,7	6,1
łęczyński	1,3	6,0
łukowski	1,8	4,7
opolski	2,1	9,4
parczewski	1,0	9,0
puławski	2,5	6,1
radzyński	1,8	8,8
rycki	1,3	7,3
świdnicki	1,9	8,6
tomaszowski	2,7	10,4
włodawski	1,9	16,2
zamojski	3,5	12,2
m. Biała Podlaska	1,8	7,9
m. Chełm	2,1	9,9
m. Lublin	9,1	4,9
m. Zamość	2,1	8,0

Źródło: Dane GUS

Jak wynika z powyższego zestawienia stopa bezrobocia liczona jako iloraz liczby zarejestrowanych bezrobotnych do liczby ludności czynnej zawodowo w Powiecie Tomaszowskim na dzień 28 lutego 2023 r. wyniosła 10,4% i była o 2,0% wyższa od stopy bezrobocia w województwie i o 4,9 % wyższa od stopy bezrobocia w kraju.

**Tabela Nr 2. Wybrane dane statystyczne dot. gmin Powiatu Tomaszowskiego wg stanu na dzień 31 marca 2023 r.**

Lp.	Gmina	Bezrobotni ogółem	Kobiety		Bezrobotni uprawnieni do zasiłku		Bez doświadczenia zawodowego		Długotrwale bezrobotni		Młodzież do 25 roku życia	Niepełnosprawni
			4	5	6	7	8	9	10	11		
1	2	3	4	5	6	7	8	9	10	11	12	13
1	Tomaszów Lub.	503	264	52,5	56	11,1	115	22,9	240	47,7	50	44
2	Bełżec	107	57	53,3	12	11,2	29	27,1	44	41,1	21	4
3	Jarczów	90	48	53,3	8	8,9	25	27,8	49	54,4	24	3
4	Krynice	66	27	40,9	6	9,1	22	33,3	36	54,5	19	3
5	Lubycza Królewska	292	156	53,4	23	7,9	71	24,3	177	60,6	41	9
6	Łaszczów	176	91	51,7	7	4,0	57	32,4	93	52,8	32	8
7	Rachanie	195	85	43,6	19	9,7	46	23,6	101	51,8	32	6
8	Susiec	208	106	51,0	19	9,1	56	26,9	104	50,0	38	11
9	Tarnawatka	168	96	57,1	7	4,2	49	29,2	96	57,1	32	11
10	Telatyn	124	69	55,6	5	4,0	44	35,5	64	51,6	28	2
11	gmina Tomaszów Lub.	338	171	50,6	31	9,2	76	22,5	175	51,8	62	18
12	Tyszowce	120	57	47,5	8	6,7	49	40,8	66	55,0	30	3
13	Ulhówek	231	113	48,9	11	4,8	67	29,0	153	66,2	31	9
OGÓŁEM		2618	1340	51,2	212	8,1	706	27,0	1398	53,4	440	131

Źródło: Sprawozdania własne

Według stanu na dzień 31 marca 2023 r. prawo do zasiłku posiadało 212 osób bezrobotnych tj. 8,10 % ogólnie zarejestrowanych.

Liczba bezrobotnych zamieszkałych na wsi na dzień 31 marca 2023 r. wynosiła 1958 osób co stanowiło 74,79 % ogólnie zarejestrowanych. Na koniec marca 2023 r. w ewidencji Urzędu pozostawało 36 osób bezrobotnych ze statusem cudzoziemca w tym 30 kobiet.

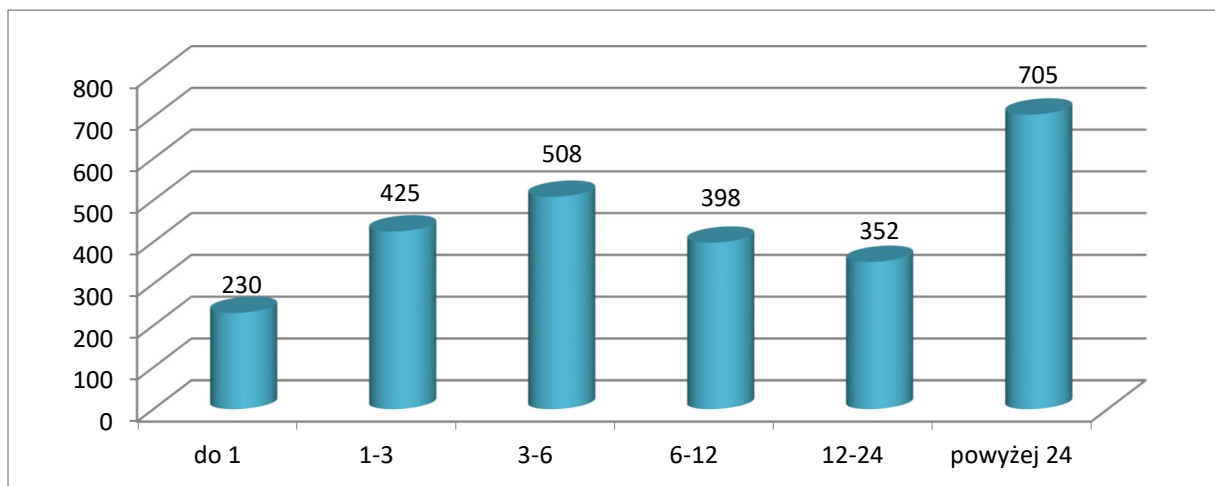
W marcu 2023 r. Urząd zarejestrował 283 osoby i wyłączył z ewidencji 335 osób w tym 205 osób z powodu podjęcia pracy, co stanowiło 61,19 % ogólnie wyłączonych z ewidencji.

Aby pełniej zobrazować zjawisko bezrobocia należy dokonać analizy struktury zarejestrowanych bezrobotnych wg różnych kryteriów określonych w statystykach.

## Struktura zarejestrowanych bezrobotnych.

Prezentowane poniżej wykresy przedstawiają strukturę zarejestrowanych bezrobotnych wg wieku, wykształcenia, czasu pozostawania bez pracy i stażu pracy.

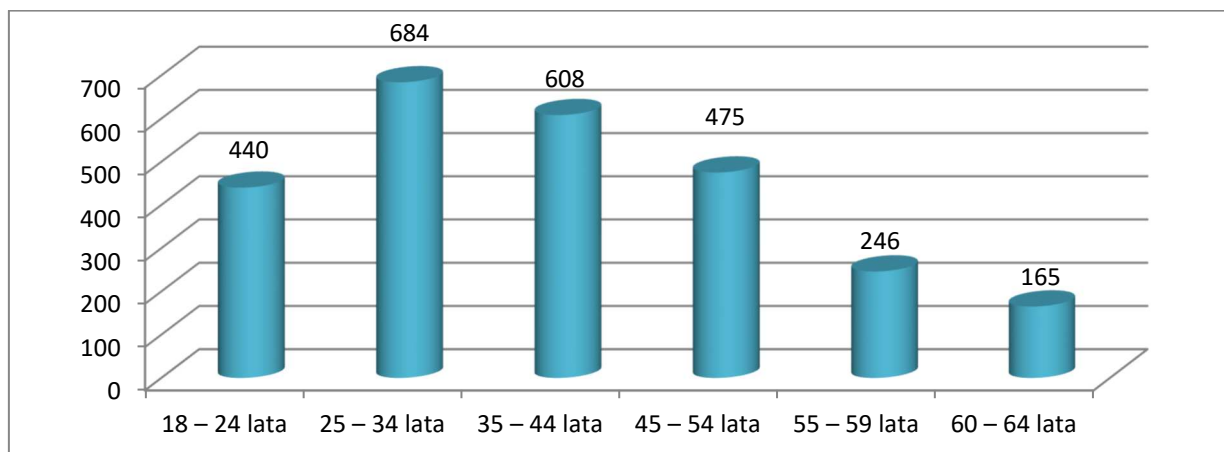
**Wykres Nr 1** Struktura zarejestrowanych bezrobotnych wg czasu pozostawania w ewidencji Urzędu na dzień 31 marca 2023 r.



Źródło: Sprawozdania własne

Z analizy struktury zarejestrowanych bezrobotnych wg czasu pozostawania w ewidencji wynika, że na dzień 31 marca 2023 r. największy odsetek stanowili bezrobotni pozostający w ewidencji urzędu pracy powyżej 24 miesięcy (26,93%). Jak wynika z wykresu dużą grupę stanowili również bezrobotni pozostający w ewidencji urzędu, od 3 do 6 miesięcy (19,40%), od 1 do 3 miesięcy (16,23%) oraz od 6 do 12 miesięcy (15,20%). Bezrobotni pozostający w ewidencji Urzędu powyżej 12 miesięcy stanowili 40,37 % ogólnie zarejestrowanych.

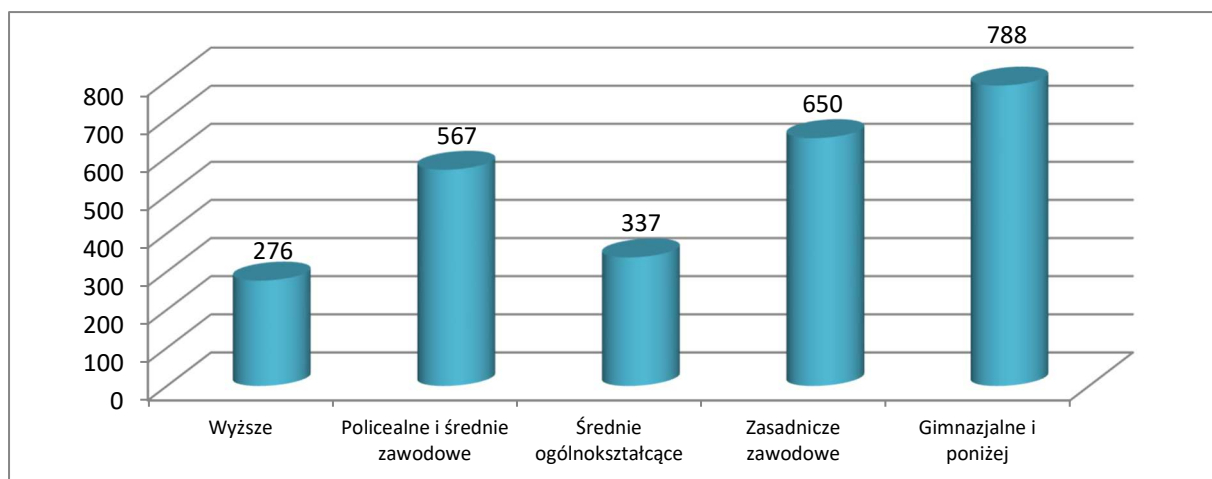
**Wykres Nr 2.** Struktura zarejestrowanych bezrobotnych wg wieku na dzień 31 marca 2023 r.



Źródło: Sprawozdania własne

Jak wynika z powyższego wśród zarejestrowanych bezrobotnych najliczniejszą grupę stanowili bezrobotni w wieku 25-34 lata (26,13%) oraz w wieku 35-44 lata (23,22%).

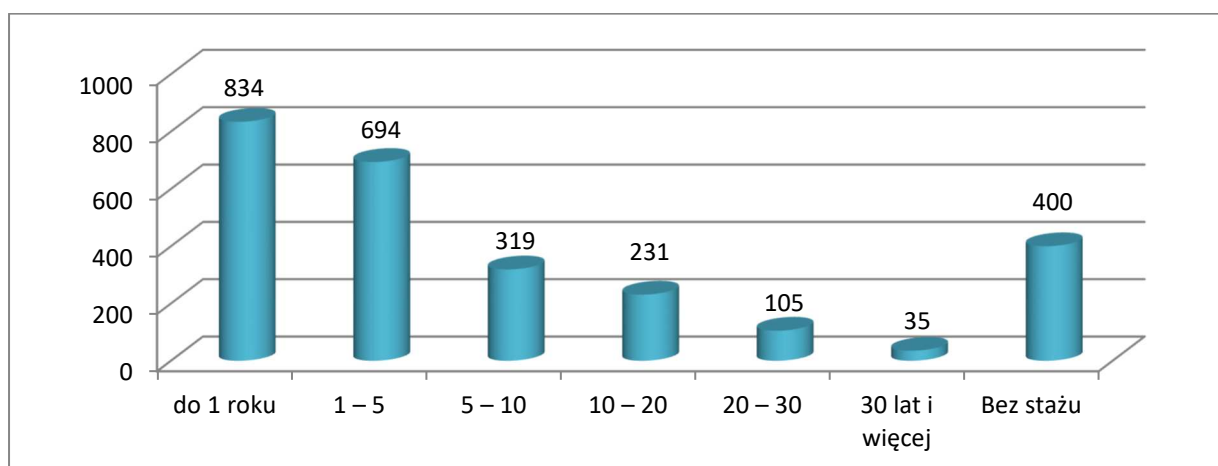
**Wykres Nr 3. Struktura zarejestrowanych bezrobotnych wg poziomu wykształcenia na dzień 31 marca 2023 r.**



Źródło: Sprawozdania własne

Struktura zarejestrowanych bezrobotnych wg poziomu wykształcenia wskazuje, że największy odsetek wśród zarejestrowanych stanowią bezrobotni z wykształceniem gimnazjalnym i poniżej (30,10%), zaś bezrobotni o niskich kwalifikacjach zawodowych tj. z wykształceniem gimnazjalnym i poniżej oraz zasadniczym zawodowym łącznie stanowią 54,93 % ogólnie zarejestrowanych.

**Wykres Nr 4. Struktura zarejestrowanych bezrobotnych wg stażu pracy na dzień 31 marca 2023 r.**



Źródło: Sprawozdania własne

Jak wynika z powyższego największy odsetek w ogólnej liczbie zarejestrowanych stanowili bezrobotni o stażu pracy do 1 roku (31,86%). Następną pod względem liczebności grupą były osoby bezrobotne o stażu pracy od 1 roku do 5 lat, których udział wyniósł 26,51%. Dalszą zaś grupą według wykresu były osoby bezrobotne bez stażu pracy (15,28%).

### **Zwolnienia grupowe**

W marcu 2023 r. w PUP zarejestrowało się 10 osób zwolnionych z przyczyn dotyczących zakładu pracy. Na dzień 31 marca 2023 r. w ewidencji Urzędu pozostawało 91 osób zwolnionych z przyczyn dotyczących zakładu pracy.

Do Urzędu nie wpłynęły informacje o zwolnieniach grupowych pracowników, których pracodawca ma siedzibę na terenie Powiatu Tomaszowskiego.

### **Niepełnosprawni**

W dniu 31 marca 2023 r. w ewidencji Powiatowego Urzędu Pracy w Tomaszowie Lubelskim pozostawało 131 osób niepełnosprawnych posiadających status bezrobotnego, zaś 14 osób pozostających w ewidencji to niepełnosprawni poszukujący pracy, niepozostający w zatrudnieniu.

Z ogólnej liczby zarejestrowanych osób niepełnosprawnych 13 osób posiadało prawo do zasiłku dla bezrobotnych.