

## Sytuacja na powiatowym rynku pracy wg stanu na dzień 31 grudnia 2022 r.

### Poziom i stopa bezrobocia

Na koniec grudnia 2022 r. w Powiatowym Urzędzie Pracy w Tomaszowie Lubelskim zarejestrowanych było 2524 osoby bezrobotne, w tym 1317 kobiet, co stanowiło 52,17% ogólnie zarejestrowanych. W porównaniu do analogicznego okresu roku ubiegłego odnotowano wzrost liczby zarejestrowanych o 17 osób. W porównaniu do listopada 2022 r. nastąpił wzrost liczby zarejestrowanych o 142 osoby.

**Tabela Nr 1. Stopa bezrobocia w kraju oraz w powiatach Województwa Lubelskiego wg stanu na dzień 30 listopada 2022 r.**

Województwa, podregiony i powiaty	Bezrobotni w tys. osób	Stopa bezrobocia (w % aktywnych zawodowo)
<b>POLSKA</b>	<b>800,2</b>	<b>5,1</b>
<b>Woj. LUBELSKIE</b>	<b>59,6</b>	<b>7,9</b>
bialski	3,5	9,8
biłgorajski	2,0	6,0
chełmski	2,7	14,8
hrubieszowski	2,9	16,0
janowski	1,9	12,8
krasnostawski	2,8	14,7
kraśnicki	3,3	11,0
lubartowski	3,5	12,4
lubelski	2,5	5,6
łęczyński	1,1	5,3
łukowski	1,6	4,0
opolski	1,8	8,5
parczewski	1,0	8,5
puławski	2,2	5,4
radzyński	1,6	8,1
rycki	1,2	6,5
świdnicki	1,8	8,1
tomaszowski	2,4	9,3
włodawski	1,8	15,5
zamojski	3,2	11,3
m. Biała Podlaska	1,8	7,6
m. Chełm	1,9	8,9
m. Lublin	9,1	4,9
m. Zamość	2,0	7,6

Źródło: Dane GUS

Jak wynika z powyższego zestawienia stopa bezrobocia liczona jako iloraz liczby zarejestrowanych bezrobotnych do liczby ludności czynnej zawodowo w Powiecie Tomaszowskim na dzień 30 listopada 2022 r. wyniosła 9,3% i była o 1,4% wyższa od stopy bezrobocia w województwie i o 4,2 % wyższa od stopy bezrobocia w kraju.

**Tabela Nr 2. Wybrane dane statystyczne dot. gmin Powiatu Tomaszowskiego wg stanu na dzień 31 grudnia 2022 r.**

Lp.	Gmina	Bezrobotni ogółem	Kobiety		Bezrobotni uprawnieni do zasiłku		Bez doświadczenia zawodowego		Długotrwale bezrobotni		Młodzież do 25 roku życia	Niepełnosprawni
			4	5	6	7	8	9	10	11		
1	2	3	4	5	6	7	8	9	10	11	12	13
1	Tomaszów Lub.	479	257	53,7	45	9,4	116	24,2	235	49,1	45	37
2	Bełżec	106	56	52,8	11	10,4	29	27,4	45	42,5	15	6
3	Jarczów	92	50	54,3	10	10,9	26	28,3	47	51,1	26	1
4	Krynice	58	24	41,4	1	1,7	19	32,8	36	62,1	11	4
5	Lubycza Królewska	287	155	54,0	18	6,3	63	22,0	175	61,0	34	9
6	Łaszczów	171	84	49,1	8	4,7	51	29,8	98	57,3	27	8
7	Rachanie	174	82	47,1	11	6,3	40	23,0	95	54,6	32	3
8	Susiec	226	117	51,8	23	10,2	61	27,0	111	49,1	38	11
9	Tarnawatka	167	93	55,7	12	7,2	44	26,3	96	57,5	29	9
10	Telatyn	113	61	54,0	8	7,1	44	38,9	59	52,2	25	2
11	gmina Tomaszów Lub.	310	174	56,1	27	8,7	80	25,8	171	55,2	56	18
12	Tyszowce	117	58	49,6	7	6,0	43	36,8	59	50,4	25	3
13	Ułhówek	224	106	47,3	5	2,2	67	29,9	155	69,2	30	6
OGÓŁEM		2524	1317	52,2	186	7,4	683	27,1	1382	54,8	393	117

Źródło: Sprawozdania własne

Według stanu na dzień 31 grudnia 2022 r. prawo do zasiłku posiadało 186 osób bezrobotnych tj. 7,36 % ogólnie zarejestrowanych.

Liczba bezrobotnych zamieszkałych na wsi na dzień 31 grudnia 2022 r. wynosiła 1879 osób co stanowiło 74,44% ogólnie zarejestrowanych. Na koniec grudnia 2022 r. w ewidencji Urzędu pozostawało 39 osób bezrobotnych ze statusem cudzoziemca w tym 35 kobiet.

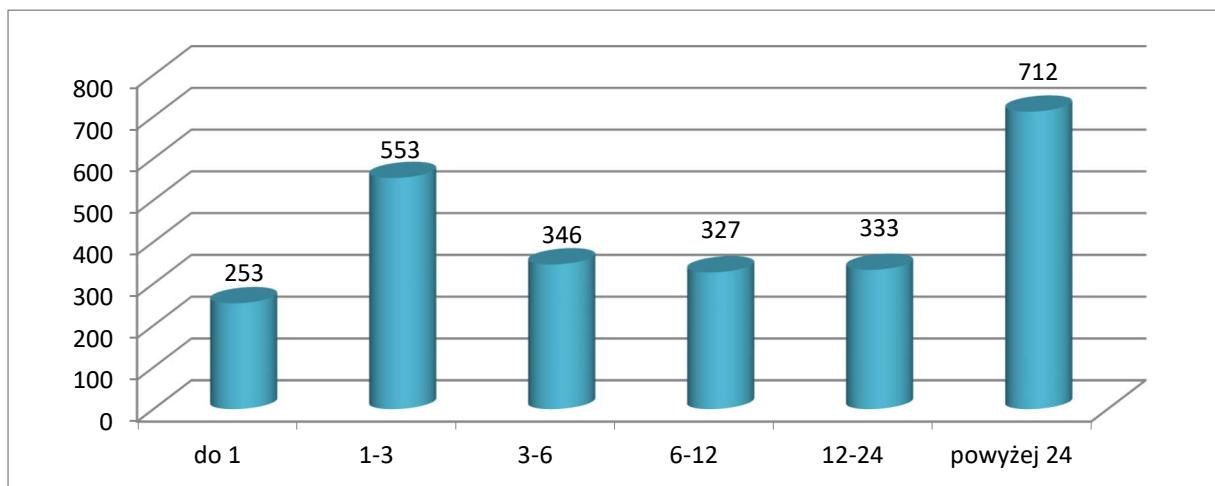
W grudniu 2022 r. Urząd zarejestrował 324 osoby i wyłączył z ewidencji 182 osoby w tym 126 osób z powodu podjęcia pracy, co stanowiło 69,23 % ogólnie wyłączonych z ewidencji.

Aby pełniej zobrazować zjawisko bezrobocia należy dokonać analizy struktury zarejestrowanych bezrobotnych wg różnych kryteriów określonych w statystykach.

## Struktura zarejestrowanych bezrobotnych.

Prezentowane poniżej wykresy przedstawiają strukturę zarejestrowanych bezrobotnych wg wieku, wykształcenia, czasu pozostawania bez pracy i stażu pracy.

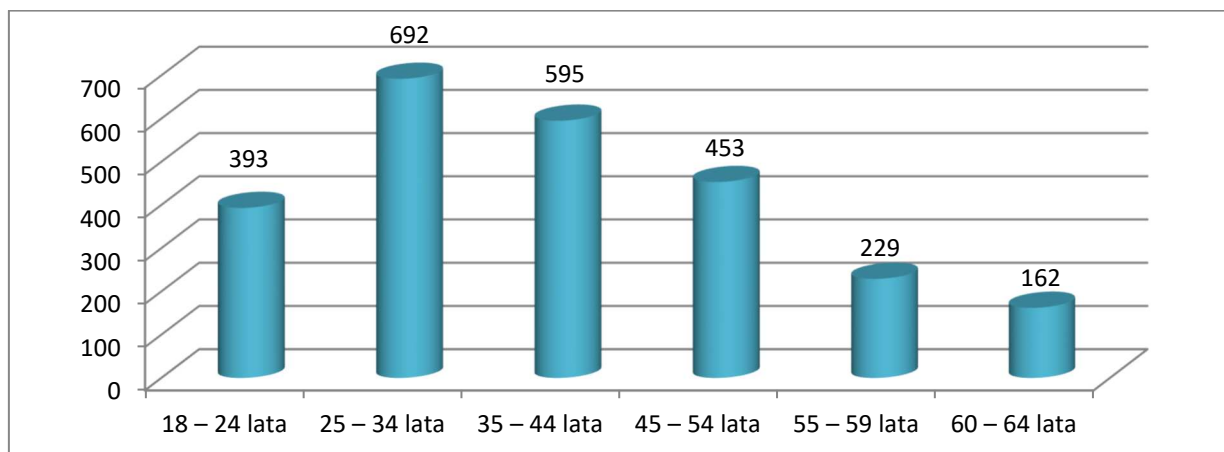
**Wykres Nr 1** Struktura zarejestrowanych bezrobotnych wg czasu pozostawania w ewidencji Urzędu na dzień 31 grudnia 2022 r.



Źródło: Sprawozdania własne

Z analizy struktury zarejestrowanych bezrobotnych wg czasu pozostawania w ewidencji wynika, że na dzień 31 grudnia 2022 r. największy odsetek stanowili bezrobotni pozostający w ewidencji urzędu pracy powyżej 24 miesięcy (28,20%). Jak wynika z wykresu dużą grupę stanowili również bezrobotni pozostający w ewidencji urzędu od 1 do 3 miesięcy (21,90 %) oraz od 6 do 12 miesięcy (12,95%). Bezrobotni pozostający w ewidencji Urzędu powyżej 12 miesięcy stanowili 41,40% ogólnie zarejestrowanych.

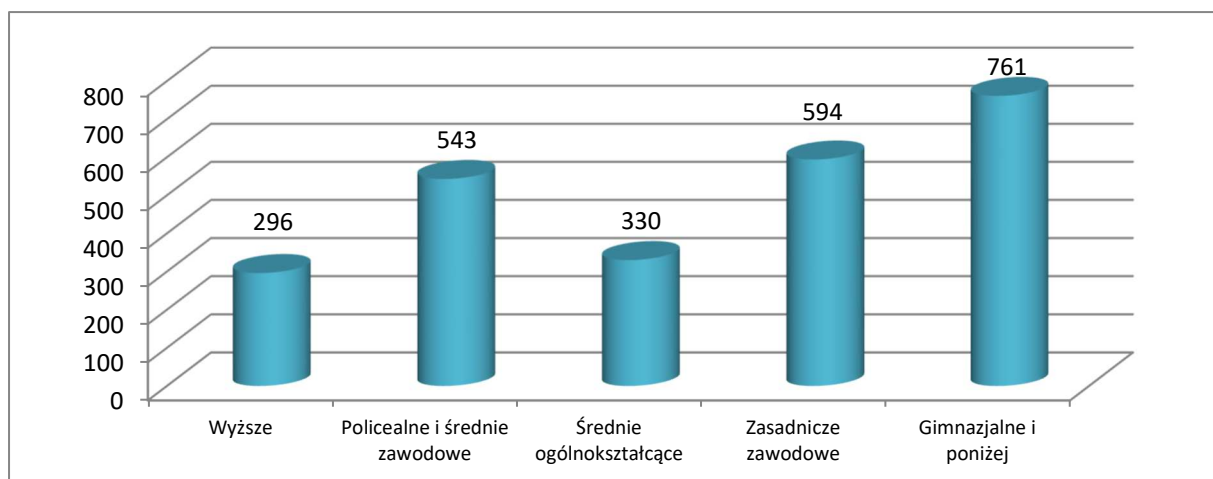
**Wykres Nr 2.** Struktura zarejestrowanych bezrobotnych wg wieku na dzień 31 grudnia 2022 r.



Źródło: Sprawozdania własne

Jak wynika z powyższego wśród zarejestrowanych bezrobotnych najliczniejszą grupę stanowili bezrobotni w wieku 25-34 lata (27,41%) oraz w wieku 35-44 lata (23,57%).

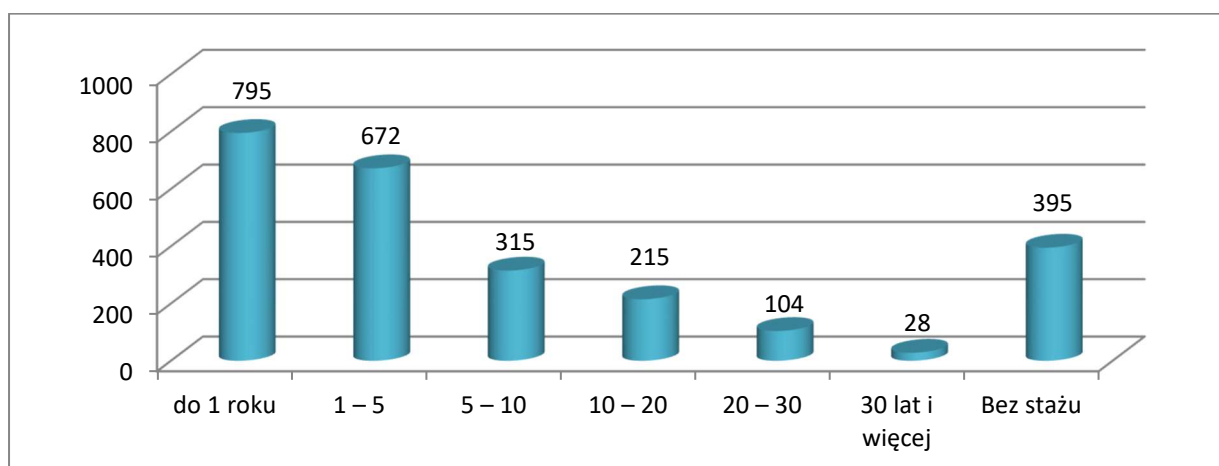
**Wykres Nr 3. Struktura zarejestrowanych bezrobotnych wg poziomu wykształcenia na dzień 31 grudnia 2022 r.**



Źródło: Sprawozdania własne

Struktura zarejestrowanych bezrobotnych wg poziomu wykształcenia wskazuje, że największy odsetek wśród zarejestrowanych stanowią bezrobotni z wykształceniem gimnazjalnym i poniżej (30,15 %), zaś bezrobotni o niskich kwalifikacjach zawodowych tj. z wykształceniem gimnazjalnym i poniżej oraz zasadniczym zawodowym łącznie stanowią 53,68 % ogólnie zarejestrowanych.

**Wykres Nr 4. Struktura zarejestrowanych bezrobotnych wg stażu pracy na dzień 31 grudnia 2022 r.**



Źródło: Sprawozdania własne

Jak wynika z powyższego największy odsetek w ogólnej liczbie zarejestrowanych stanowili bezrobotni o stażu pracy do 1 roku (31,49%). Następną pod względem liczebności grupą były osoby bezrobotne o stażu pracy od 1 roku do 5 lat, których udział wyniósł 26,62%. Dalszą zaś grupą według wykresu były osoby bezrobotne bez stażu pracy (15,64%).

### **Zwolnienia grupowe**

W grudniu 2022 r. w PUP zarejestrowało się 15 osób zwolnionych z przyczyn dotyczących zakładu pracy. Na dzień 31 grudnia 2022 r. w ewidencji Urzędu pozostawało 83 osób zwolnionych z przyczyn dotyczących zakładu pracy.

Do Urzędu nie wpłynęły informacje o zwolnieniach grupowych pracowników, których pracodawca ma siedzibę na terenie Powiatu Tomaszowskiego.

### **Niepełnosprawni**

W dniu 31 grudnia 2022 r. w ewidencji Powiatowego Urzędu Pracy w Tomaszowie Lubelskim pozostawało 117 osób niepełnosprawnych posiadających status bezrobotnego, zaś 16 osób pozostających w ewidencji to niepełnosprawni poszukujący pracy, niepozostający w zatrudnieniu.

Z ogólnej liczby zarejestrowanych osób niepełnosprawnych 15 osób posiadało prawo do zasiłku dla bezrobotnych.