

## Sytuacja na powiatowym rynku pracy wg stanu na dzień 31 grudnia 2020 r.

### Poziom i stopa bezrobocia

Na koniec grudnia 2020 r. w Powiatowym Urzędzie Pracy w Tomaszowie Lubelskim zarejestrowanych było 2896 osoby bezrobotne, w tym 1515 kobiet, co stanowiło 52,3 % ogólnie zarejestrowanych. W porównaniu do analogicznego okresu roku ubiegłego odnotowano wzrost liczby zarejestrowanych o 361 osób. W porównaniu do listopada 2020r. nastąpił wzrost liczby zarejestrowanych o 161 osób.

Tabela Nr 1. Stopa bezrobocia w kraju oraz w powiatach Województwa Lubelskiego wg stanu na dzień 30 listopada 2020 r.

Województwa, podregiony i powiaty	Bezrobotni w tys. osób	Stopa bezrobocia (w % aktywnych zawodowo)
<b>POLSKA</b>	<b>1025,7</b>	<b>6,1</b>
<b>Woj. LUBELSKIE</b>	<b>74,7</b>	<b>8,0</b>
bialski	4,6	10,1
biłgorajski	2,4	5,1
chełmski	3,8	12,5
hrubieszowski	3,2	12,1
janowski	2,2	9,1
krasnostawski	3,2	11,4
kraśnicki	4,5	10,4
lubartowski	4,1	11,0
lubelski	3,3	5,7
łęczyński	1,5	5,5
łukowski	2,1	4,5
opolski	2,5	9,4
parczewski	1,0	7,0
puławski	3,2	6,4
radzyński	1,7	6,7
rycki	1,7	7,4
świdnicki	2,4	9,0
tomaszowski	2,7	7,5
włodawski	2,2	15,7
zamojski	4,0	9,1
m. Biała Podlaska	2,7	11,0
m. Chełm	2,6	11,5
m. Lublin	10,2	5,6
m. Zamość	2,7	9,6

Źródło: Dane GUS

Jak wynika z powyższego zestawienia stopa bezrobocia liczona jako iloraz liczby zarejestrowanych bezrobotnych do liczby ludności czynnej zawodowo w Powiecie Tomaszowskim na dzień 30 listopada 2020 r. wyniosła 7,5 % i była niższa o 0,5 % od stopy bezrobocia w województwie oraz o 1,4 % wyższa od stopy bezrobocia w kraju.

**Tabela Nr 2. Wybrane dane statystyczne dot. gmin Powiatu Tomaszowskiego wg stanu na dzień 31 grudnia 2020 r.**

Lp.	Gmina	Bezrobotni ogółem	Kobiety		Bezrobotni uprawnieni do zasiłku		Bez doświadczenia zawodowego		Długotrwale bezrobotni		Młodzież do 25 roku życia	Niepełnosprawni
			4	5	6	7	8	9	10	11		
1	2	3	4	5	6	7	8	9	10	11	12	13
1	Tomaszów Lub.	605	305	50,4	71	11,7	139	23,0	285	47,1	61	36
2	Bełżec	121	55	45,5	9	7,4	22	18,2	54	44,6	8	4
3	Jarczów	99	55	55,6	6	6,1	36	36,4	56	56,6	28	1
4	Krynice	89	45	50,6	3	3,4	26	29,2	45	50,6	20	3
5	Lubycza Królewska	350	189	54,0	23	6,6	93	26,6	188	53,7	57	10
6	Łaszczów	187	89	47,6	6	3,2	56	29,9	98	52,4	37	9
7	Rachanie	204	100	49,0	15	7,4	50	24,5	122	59,8	37	5
8	Susiec	229	118	51,5	25	10,9	62	27,1	108	47,2	39	8
9	Tarnawatka	171	104	60,8	18	10,5	47	27,5	94	55,0	25	6
10	Telatyn	107	60	56,1	6	5,6	44	41,1	65	60,7	20	2
11	gmina Tomaszów Lub.	381	216	56,7	43	11,3	105	27,6	174	45,7	60	18
12	Tyszowce	127	58	45,7	8	6,3	39	30,7	58	45,7	27	1
13	Ułhówek	226	121	53,5	7	3,1	78	34,5	145	64,2	34	6
OGÓŁEM		2896	1515	52,3	240	8,3	797	27,5	1492	51,5	453	109

Źródło: Sprawozdania własne

Według stanu na dzień 31 grudnia 2020 r. prawo do zasiłku posiadało 240 osób bezrobotnych tj. 8,3 % ogólnie zarejestrowanych.

Liczba bezrobotnych zamieszkałych na wsi na dzień 31 grudnia 2020 r. wynosiła 2088 osób co stanowiło 72,09 % ogólnie zarejestrowanych. Na koniec grudnia 2020 r. w ewidencji Urzędu pozostawało 9 osób bezrobotnych ze statusem cudzoziemca w tym 6 kobiet.

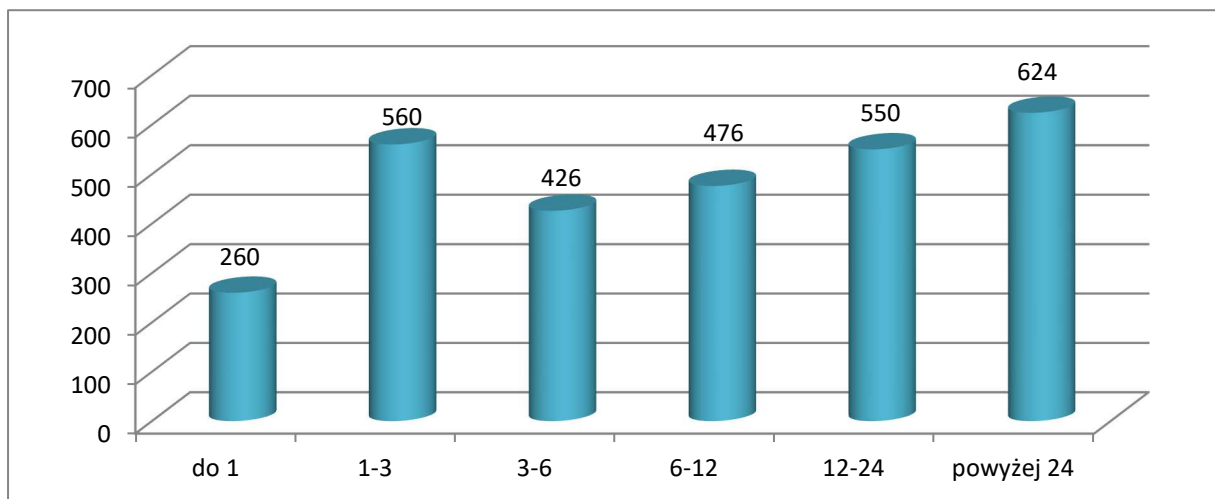
W grudniu 2020 r. Urząd zarejestrował 340 osób i wyłączył z ewidencji 179 osób w tym 130 osób z powodu podjęcia pracy, co stanowiło 72,62 % ogólnie wyłączonych z ewidencji.

Aby pełniej zobrazować zjawisko bezrobocia należy dokonać analizy struktury zarejestrowanych bezrobotnych wg różnych kryteriów określonych w statystykach.

## Struktura zarejestrowanych bezrobotnych.

Prezentowane poniżej wykresy przedstawiają strukturę zarejestrowanych bezrobotnych wg wieku, wykształcenia, czasu pozostawania bez pracy i stażu pracy.

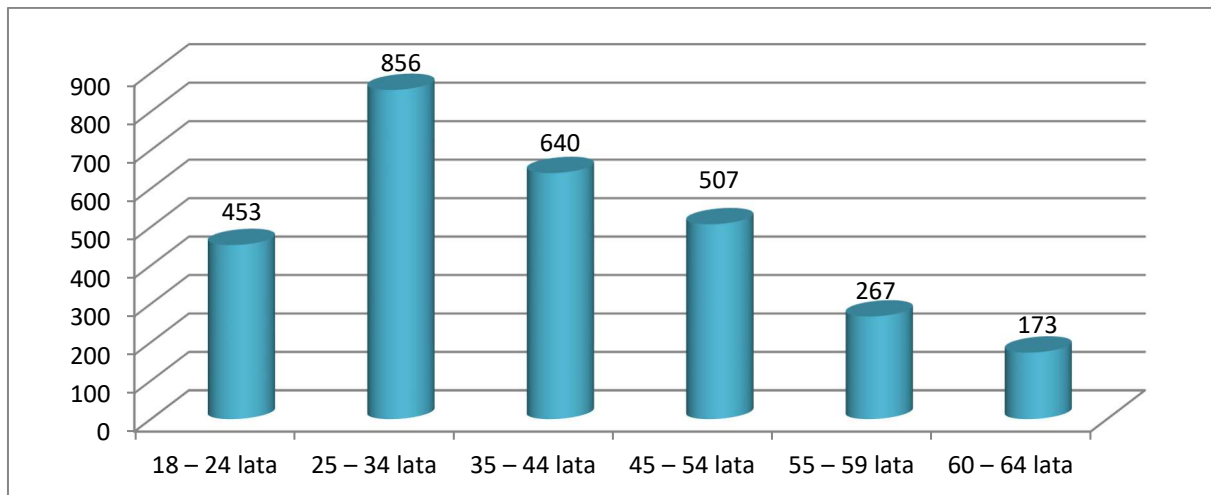
**Wykres Nr 1** Struktura zarejestrowanych bezrobotnych wg czasu pozostawania w ewidencji Urzędu na dzień 31 grudnia 2020 r.



Źródło: Sprawozdania własne

Z analizy struktury zarejestrowanych bezrobotnych wg czasu pozostawania w ewidencji wynika, że na dzień 31 grudnia 2020 r. największy odsetek stanowili bezrobotni pozostający w ewidencji urzędu pracy powyżej 24 miesięcy (22,54%). Jak wynika z wykresu dużą grupę stanowili również bezrobotni pozostający w ewidencji urzędu od 1 do 3 miesięcy (19,33%). Bezrobotni pozostający w ewidencji Urzędu powyżej 12 miesięcy stanowili 40,53 % ogólnie zarejestrowanych.

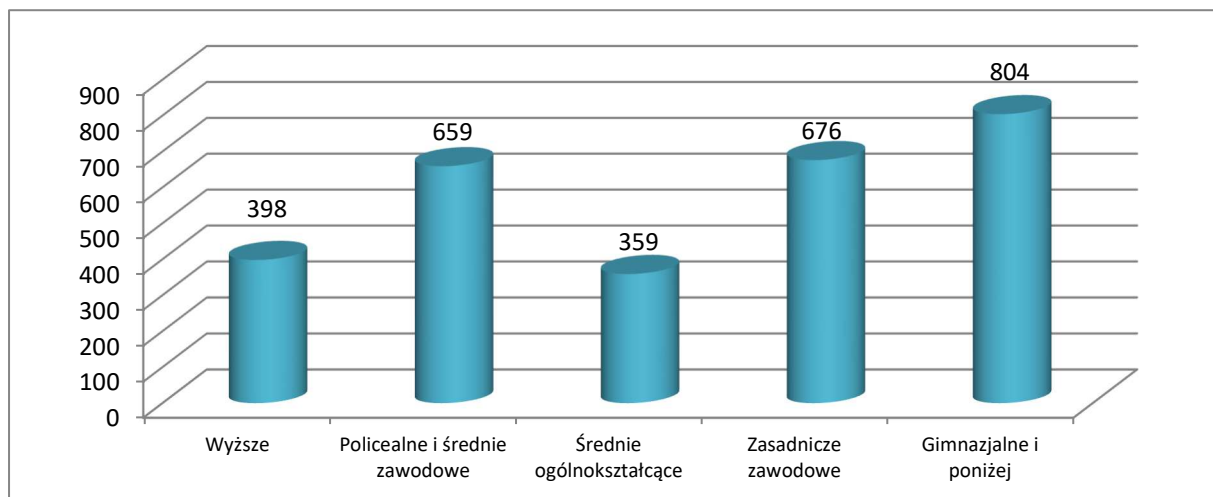
**Wykres Nr 2.** Struktura zarejestrowanych bezrobotnych wg wieku na dzień 31 grudnia 2020 r.



Źródło: Sprawozdania własne

Jak wynika z powyższego wśród zarejestrowanych bezrobotnych najliczniejszą grupę stanowili bezrobotni w wieku 25-34 lata (29,55%).

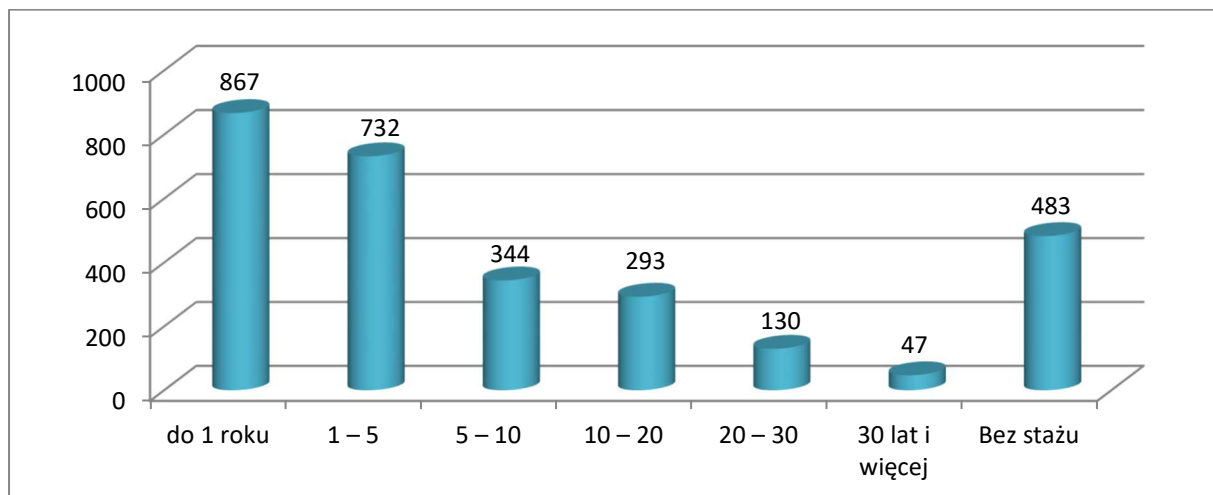
**Wykres Nr 3. Struktura zarejestrowanych bezrobotnych wg poziomu wykształcenia na dzień 31 grudnia 2020 r.**



Źródło: Sprawozdania własne

Struktura zarejestrowanych bezrobotnych wg poziomu wykształcenia wskazuje, że największy odsetek wśród zarejestrowanych stanowią bezrobotni z wykształceniem gimnazjalnym i poniżej (27,76%), zaś bezrobotni o niskich kwalifikacjach zawodowych tj. z wykształceniem gimnazjalnym i poniżej oraz zasadniczym zawodowym łącznie stanowią 51,10% ogólnie zarejestrowanych.

**Wykres Nr 4. Struktura zarejestrowanych bezrobotnych wg stażu pracy na dzień 31 grudnia 2020 r.**



Źródło: Sprawozdania własne

Jak wynika z powyższego największy odsetek w ogólnej liczbie zarejestrowanych stanowili bezrobotni o stażu pracy do 1 roku (29,93%). Następną pod względem liczebności grupą były osoby bezrobotne o stażu pracy od 1 roku do 5 lat, których udział wyniósł 25,27%.

### **Zwolnienia grupowe**

W grudniu 2020 r. w PUP zarejestrowało się 15 osób zwolnionych z przyczyn dotyczących zakładu pracy. Na dzień 31 grudnia 2020 r. w ewidencji Urzędu pozostawało 118 osoby zwolnione z przyczyn dotyczących zakładu pracy.

Do Urzędu nie wpłynęły informacje o zwolnieniach grupowych pracowników, których pracodawca ma siedzibę na terenie Powiatu Tomaszowskiego.

### **Niepełnosprawni**

W dniu 31 grudnia 2020 r. w ewidencji Powiatowego Urzędu Pracy w Tomaszowie Lubelskim pozostawało 109 osób niepełnosprawnych z tego status bezrobotnego posiadało 97 osoby, zaś 12 osób to niepełnosprawni poszukujący pracy, niepozostający w zatrudnieniu.

Z ogólnej liczby zarejestrowanych osób niepełnosprawnych 10 osób posiadało prawo do zasiłku dla bezrobotnych.